



Traktor
Tractor
Tracteur
Tractor
Trattore



2007/2008





**So bestellen Sie richtig:
Here's how to order:
Comment passer votre commande:**

**Su pedido de forma correcta:
Come ordinare correttamente:**

Beispiel: Example: Exemple: Ejemplo: Esempio:

CASE IH		MAXIMA						
JX 70U	05.02 -	310/310 KGS 6	231 0089 10	300 TSFA	330 0051 10 *LG	40 x 45	16	500 0459 00 *AR, MS, TA
				310 UKF	331 0220 10 *LM	22 x 25	10	500 0393 00 *AR, MT, TB 410 0025 00 *AU

Modellreihe
Model type
Type de véhicule
Modelo serie
Modello

Fahrzeughersteller
Vehicle manufacturer
Constructeur
Fabricante
Costruttore veicolo

Modell
Model
Modèle
Modelo
Modello

Baujahr
Year of manufacture
Année
Año
Anno costruzione veicolo

Durchmesser der Kupplung in mm und Beschreibung (s. Typenschlüssel)
Size of clutch in mm and description (see key for abbreviations)

Diamètre de l'embrayage en mm et description (voir codification des types)
Diámetro del plato de presión en mm y descripción (ver codificación de tipos)

Diametro della frizione in mm e descrizione (v. codifica tipi)

Artikel-Nr. Kupplung
Cover assembly number
Référence embrayage
Referencia plato de presión
Codice articolo frizione

Durchmesser der Kupplungsscheibe in mm und Beschreibung (s. Typenschlüssel)
Size of disc in mm and description (see key for abbreviations)

Diamètre du disque en mm et description (voir codification des types)
Diámetro del disco de embrague en mm y descripción (ver codificación de tipos)

Diametro del disco della frizione in mm e descrizione (v. codifica tipi)

Artikel-Nr. Kupplungsscheibe
Disc number
Référence disque
Referencia disco de embrague
Cod. art. coroncina dell'ingranaggio

Bestellhinweise (siehe Ausklappseiten)
Order code (see cover flaps)
Comment commander (voir pages dépliantes)
Indicaciones para el pedido (ver paginas desplegadas)
Riferim. di ordinazione (v. pagine pieghevoli)

Nabenprofil
Spline size
Dimensions
Estriado.
Profilo mozzo.

Zähnezahl
No. of splines
Nombre de Cannelures
No. de estrias
No. denti

Artikel-Nr. Ausrücklager
Release bearing number
Référence butée
Referencia collarin
Cod. art. cuscinetto reggispinta frizione

MAXXUM						
MX 80C 90C 100C	05.98 -		354 ZA	370 0006 10	38,3 x 45,5	13
MX 100	06.97 -		354 ZB	370 0035 10		

ZA = Axialdämpfer für
Fahrtrieb

ZB = Weitwinkeldämpfer
für Fahrtrieb

ZC = Dämpfer für
Frontzapfwelle

ZD = Axialdämpfer
für Zapfwelle

ZA = Flywheel located axial spring
transmission damper

ZB = Flywheel located long travel
transmission damper

ZC = Auxillary located axial spring
front P.T.O. damper

ZD = Flywheel located axial spring
P.T.O. damper

ZA = Amortisseur axial pour
entraînement de marche

ZB = Amortisseur grande
amplitude pour
entraînement de marche

ZC = Amortisseur pour arbre de
prise de force avant

ZD = Amortisseur axial pour
arbre de prise de force

ZA = Amortiguador axial para
mecanismo de avance

ZB = Amortiguador de gran ángulo
para mecanismo de avance

ZC = Amortiguador para eje de toma
de fuerza frontal

ZD = Amortiguador de muelle axial
para eje de toma de fuerza

ZA = Paratrappi assiale per
gruppo trazione

ZB = Paratrappi ad angolo ampio
per gruppo trazione

ZC = Paratrappi per presa di
forza frontale

ZD = Paratrappi assiale per
presa di forza

Bestellhinweise · Ordering instructions · Explications · Indicaciones para el pedido · Indicazioni per l'ordine



A Produktgruppen (Stelle 1) · Product groups (figure 1) · Groupes de produits (chiffre 1) · Grupos de producto (cifra 1) · Gruppi di prodotti (cifra 1)

1 = Einfach-Kupplungen	1 = Clutch cover assemblies	1 = Embrayages simples	1 = Embragues simples	1 = Frizioni semplici
2 = Doppel-Kupplungen	2 = Dual clutches	2 = Embrayages doubles	2 = Embragues doubles	2 = Frizioni doppie
3 = Kupplungsscheiben	3 = Driven plates	3 = Frictions	3 = Discos de embrague	3 = Dischi frizioni
4 = Service-Teile	4 = Service parts	4 = Pièces détachées	4 = Piezas complementarias	4 = Parti di ricambio
5 = Ausrücklager	5 = Release bearings	5 = Butées	5 = Collarines	5 = Cuscinetti reggispinta
6 = RepSet	6 = RepSet	6 = RepSet	6 = RepSet	6 = RepSet

B Kupplungs-∅ (Stelle 2+3) · Clutch-∅ (figure 2+3) · ∅-de l'embrayage (chiffre 2+3) · ∅-del embrague (cifra 2+3) · ∅-frizione (cifre 2+3)

Beispiele: 18 = 180 mm 20 = 200 mm	Examples: 18 = 180 mm 20 = 200 mm	Exemples: 18 = 180 mm 20 = 200 mm	Ejemplos: 18 = 180 mm 20 = 200 mm	Esempi: 18 = 180 mm 20 = 200 mm
---	--	--	--	--

**C Zählnummer (Stelle 4-7)
Counting number (figure 4-7)
Numérotation (chiffre 4-7)**

**Numeración (cifra 4-7)
Numerazione (cifre 4-7)**

**D Ausführung (Stelle 8+9)
Design variation (figure 8+9)
E Variante des modèles
(chiffre 8+9)**

**Variante de modelos (cifra 8+9)
Versione (cifre 8+9)**



Order Code

D Bestellhinweise

GB Order code

F Comment passer votre commande

AA	Wahlweise	Optional	En option
AD	Halteklammer für Ausrücklager	Location clamps for release bearing	Agrafes de butée
AH	Beide Scheiben eingebaut	Both driven plates built in	Avec les deux disques incorporés
AM	Nabenverzahnung beachten	Check number of splines	Vérifier le nombre de cannelures
AN	Verstärkte Ausführung	Heavy duty	Renforcé
AO	Nur vom Hersteller beziehbar	Obtainable only through manufacturer	Vente exclusive réseau fabricant
AR	Nur Lager ohne Gehäuse	Only bearing without casing	Roulement uniquement sans carter
AU	Pilotlager	Spigot bearing	Roulement pilote
BL	Druckplatte mit 4 Hebeln	Cover assembly with 4 levers	Mécanisme à 4 doigts
BM	Mit unterschiedlichen Ausrücksystemen ausgerüstet. Altteile beachten.	Can be equipped with different release systems, compare with old core.	Équipé de différents systèmes de débrayage. Compare avec les pièces usagées.
BO	Nehmerzylinder und Ausrücklager sind eine Einheit	Slave cylinder and release bearing are one unit	Cylindre récepteur et butée constituent une unité
BT	Mit 3 Hydraulikanschlüssen	With 3 hydraulic connections	Avec 3 raccords
BU	Mit 2 Hydraulikanschlüssen	With 2 hydraulic connections	Avec 2 raccords
CB	Kupplungsbetätigung mit Gestänge	Rod operated clutch	Commande d'embrayage par tringlerie
CD	Kupplungsbetätigung mit Seilzug	Cable operated clutch	Commande d'embrayage par câble
DG	Für Fahrzeuge mit Niederdruck-Bremsanlage (8,1 bar)	For vehicles with low pressure brake system (8,1 bar)	Pour véhicules avec système de freinage basse pression (8,1 bar)
DH	Für Fahrzeuge mit Hochdruck-Bremsanlage (18,5 bar)	For vehicles with high pressure brake system (18,5 bar)	Pour véhicules avec système de freinage haute pression (18,5 bar)
DT	Nur Dämpfer	Damper	Seulement amortisseur de torsion
DU	Federfarbe 9 x rot	9 red springs	9 ressorts rouges
EB	Mit LuK nicht tauschbar	Not interchangeable with LuK	N'est pas interchangeable avec LuK
EH	Bei Ersteinbau der 6-Hebel-Kupplung nur als RepSet einbauen (anderes Ausrücklager)	When fitting a 6 lever clutch for the first time please use the RepSet only (different release bearing)	Lors du 1er montage d'un embrayage à 6 leviers, utiliser un kit complet (butées différentes)
FT	Einbauanleitung bitte bei LuK anfordern	Please contact LuK for fitting instructions	Notice de montage à demander chez LuK
GI	Ohne Ausrücklager	Without release bearing	Sans butée
HN	Auslauftyp	Run out type	Type de fin de série
HR	Nur mit nebenstehender Kupplung bzw. Scheibe einbauen	Install only with following cover assembly or driven plate	Ne monter qu'avec le mécanisme ou le disque indiqué
HZ	Nur als RepSet zu beziehen	Only available as a RepSet	Uniquement disponible comme RepSet
LG	Siehe Seite 560	See page 560	Voir page 560
LF	Fahrtrieb getriebeseitig, eingebaut	Main disc, transmission side, mounted	Friction d'avancement montée côté BV
LH	Fahrtrieb motorseitig, eingebaut	Main disc, engine side, mounted	Friction d'avancement montée côté moteur
LI	Zapfwelle, motorseitig, eingebaut	P.T.O. disc, engine side, mounted	Friction prise de force côté moteur
LK	Zapfwelle, getriebeseitig, eingebaut	P.T.O. disc, transmission side, mounted	Friction prise de force montée côté BV
LM	Zapfwelle, motorseitig, lose	P.T.O. disc, engine side, loose	Friction prise de force libre côté moteur
LN	Fahrtrieb motorseitig, lose	Main disc, engine side, loose	Friction d'avancement libre côté moteur
LQ	3 Paar Beläge	3 pairs of pads	3 paires de pastilles
LR	4 Paar Beläge	4 pairs of pads	4 paires de pastilles
LS	5 Paar Beläge	5 pairs of pads	5 paires de pastilles
LT	6 Paar Beläge	6 pairs of pads	6 paires de pastilles
LU	Neue Ausführung, ohne Torsionsdämpfer	New design, without torsional damper	Nouvelle définition sans amortisseur de torsion
LV	Lage der Restunwucht beachten	Check position of residual imbalance	Vérifier la position du balourd résiduel
LY	8 Paar Beläge	8 pairs of pads	8 paires de
MC	Scheibenstärke 10,3 mm	Disc thickness 10.3 mm	Épaisseur de friction 10,3 mm
MH	7 Paar Beläge	7 pairs of pads	7 paires de pastilles
ML	10 Paar Beläge	10 pairs of pads	10 paires de pastilles
MO	Lose Scheibe nicht von LuK lieferbar	Engine side disc not supplied by LuK	Friction libre n'est pas livrable par LuK
MP	Mit OMG, aber nicht mit Valeo tauschbar	Interchangeable with OMG but not with Valeo	Est interchangeable avec OMG mais non avec Valeo
MQ	Mit Valeo tauschbar	Interchangeable with Valeo	Interchangeable avec Valeo
MR	Mit F&S tauschbar	Interchangeable with F&S	Interchangeable avec F&S
MS	Mit kleinem Durchmesser	With small diameter	Avec petit diamètre
MT	Mit großem Durchmesser	With large diameter	Avec grand diamètre
MZ	Profil von eingeschraubter Nabe 1 3/4" – 10 Zähne	Fixed rigid P.T.O.: 1 3/4" – 10 splines	Profil du moyeu vissé 1 3/4" – 10 cannelures
NB	Montageschrauben nach dem Einbau der Kupplung entfernen	Remove mounting bolts after installation of clutch	Enlever les vis de montage après nouvelle pose du mécanisme
ND	Ab Chassis-Nr. 1507 007, 1508 136	From chassis no. 1507 007, 1508 136	A partir du numéro de chassis 1507 007, 1508 136
NF	Großer Ausrücklager-Durchmesser: 145 mm	Diameter of the outer bearing: 145 mm	Diamètre de la butée extérieure: 145 mm
NG	Großer Ausrücklager-Durchmesser: 120 mm	Diameter of the outer bearing: 120 mm	Diamètre de la butée extérieure: 120 mm
NH	Bei Einbau von LuK-Scheibe in F&S-Kupplung muss Motorseite zum Getriebe zeigen	When installing LuK driven plate in F&S cover assembly, the "engine side" label must face the transmission	Disque LuK pour embrayage F&S côté moteur vers boîte de vitesses
NI	Nicht mit F&S-Kupplung einbauen	Don't install with F&S cover assy	Ne pas monter avec embrayage F&S
NK	Mit Valeo tauschbar, wenn Valeo-Kupplung 6 Ausrückhebel hat	Exchangeable with Valeo only where the Valeo clutch has 6 levers	Interchangeable avec Valeo dans le cas d'un montage 6 leviers
NL	Federfarbe 9 x grün	9 green springs	9 ressorts verts
NM	Federfarbe 12 x grün	12 green springs	12 ressorts verts
NR	Bei Tausch der Valeo- (9 Befestigungsschrauben) gegen die LuK-Ausführung (12 Befestigungsschrauben), nur komplettes RepSet benutzen	When the Valeo clutch with 9 bolts is replaced with the LuK clutch with 12 bolts, use the RepSet	Dans le cas d'un remplacement Valeo (9 vis) par LuK (12 vis) changer l'ensemble
NX	12 Paar Beläge	12 pairs of pads	12 paires de pastilles
PD	Fahrzeug kann mit unterschiedlichen Ausrücklagern ausgerüstet sein	Can be equipped with different release bearings	Peut être équipé de différentes diamètres
PM	Bei mittlerer Zapfwelle	With mid P.T.O.	Avec PDF ventrale
QB	Mit unterschiedlichen Kupplungsgrößen ausgerüstet	Can be equipped with different clutch sizes	Équipé d'embrayages de différents diamètres
RS	RepSet enthält Ausrücklager und Pilotlager	RepSet includes release bearing and spigot bearing	RepSet inclue butée et roulement de pilote
TA	Für Fahrtrieb	For transmission	Pour entraînement de marche
TB	Für Zapfwelle	For P.T.O.	Pour arbre de prise de force
TC	Scheibenstärke 7,6 mm	Disc thickness 7.6 mm	Épaisseur de disque 7,6 mm
TD	Scheibenstärke 12 mm	Disc thickness 12 mm	Épaisseur de disque 12 mm
TE	9 Paar Beläge	9 pairs of pads	9 jeux de 2 garnitures
TF	Eingebaute Nabe 1 5/8" x 10	Fixed rigid P.T.O. hub 1 5/8 x 10 splines	Moyeu monté 1 5/8" x 10
TG	Eingebaute Nabe 46 x 50 x 8	Fixed rigid P.T.O. hub 46 x 50 x 8 splines	Moyeu monté 46 x 50 x 8
TH	Eingebaute Nabe 34 x 40 x 12	Fixed axial spring transmission damper 34 x 40 x 12 splines	Moyeu monté 34 x 40 x 12
TI	Komplettlager für Zapfwelle und Fahrkupplung	P.T.O. and Transmission bearing assembly	Palier complet pour arbre de prise de force et embrayage de marche
TK	12 mm Distanzhülse auf Gehäuse	With 12 mm spacer on pressing	Douille d'espacement sur carter 12 mm
TL	6 mm Distanzhülse auf Gehäuse	With 6 mm spacer on pressing	Douille d'espacement sur carter 6 mm
TM	Verst. Ausführung mit 310 mm Schwungrad	HD version with 310 mm flywheel	Vers. renforcée avec volant moteur 310 mm
TN	Verst. Ausführung mit 330 mm Schwungrad	HD version with 330 mm flywheel	Vers. renforcée avec volant moteur 330 mm
TO	Eingebaute Nabe 44 x 47 x 29	Fixed rigid P.T.O. hub 44 x 47 x 29 splines	Moyeu monté 44 x 47 x 29
TP	Eingebaute Nabe für Zapfwelle 1 1/2" x 10	Fixed axial spring P.T.O. damper 1 1/2 x 10 splines	Moyeu monté pour arbre de prise de force 1 1/2" x 10
TR	Eingebaute Nabe für Zapfwelle 1 3/4" x 27	Fixed axial spring P.T.O. damper 1 3/4 x 27 splines	Moyeu monté pour arbre de prise de force 1 3/4" x 27
TS	Eingebaute Nabe für Zapfwelle 1 1/2" x 23	Fixed axial spring P.T.O. damper 1 1/2 x 23 splines	Moyeu monté pour arbre de prise de force 1 1/2" x 23
TT	Axialfederdämpfer für Fahrtrieb 40 x 45 x 16	Fixed axial spring transmission damper 40 x 45 x 16 splines	Amortisseur à ressort axial pour entraînement de marche 40 x 45 x 16
TU	Eingebaute Nabe für Zapfwelle 40 x 45 x 16	Fixed rigid P.T.O. hub 40 x 45 x 16 splines	Moyeu monté pour arbre de prise de force 40 x 45 x 16
TV	Eingebaute Nabe für Fahrtrieb 35 x 38,4 x 24	Fixed axial spring transmission damper 35 x 38,4 x 24 splines	Moyeu monté pour entraînement de marche 35 x 38,4 x 24
TW	Eingebaute Nabe für Fahrtrieb 34 x 40 x 12	Fixed axial spring transmission damper 34 x 40 x 12 splines	Moyeu monté pour entraînement de marche 34 x 40 x 12
TX	Profil von eingeschraubter Nabe 1 5/8 x 25 Zähne	Fixed rigid P.T.O. 1 5/8 x 25 splines	Profil de moyeu fileté 1 5/8 x 25 dents
TY	Eingebauter Dämpfer für Fahrtrieb 35 x 40 x 14	Fixed axial spring transmission damper 35 x 40 x 14 splines	Amortisseur monté pour entraînement de marche 35 x 40 x 14
TZ	Profil von eingeschraubter Nabe 51 x 55 x 26 Zähne	Fixed rigid P.T.O. hub 51 x 55 x 26 splines	Profil de moyeu fileté 51 x 55 x 26 dents
UA	Federfarbe 12 x rot	12 red springs	12 ressorts rouges
UB	Federfarbe 6 x rot	6 red springs	6 ressorts rouges
UC	Federfarbe 9 x schwarz	9 black springs	9 ressorts noirs
UE	Federfarbe 12 x grau	12 grey springs	12 ressorts gris
UF	3 Hebel Kupplung	3 lever Cover	3 leviers d'embrayage
UG	Ersetzt 4 Hebel Kupplung	Replaces 4 lever coil spring	Remplace 4 leviers d'embrayage
UH	Ersetzt 4 Hebel Kupplung mit Druckstück	Replaces 4 lever coil spring with release ring	Remplace 4 leviers d'embrayage avec bague d'appui
UI	LuK Kupplung ohne Segmentbleche einbauen	LuK cover does not require wear shims	Embrayage LuK à monter sans tôles-segment
UK	Profil von eingeschraubter Nabe 1 7/8 x 29 Zähne	Fixed rigid P.T.O. with 1 7/8 x 29 splines	Profil de moyeu fileté 1 7/8 x 29 dents
UM	Ersetzt 3 und 6 Hebel Valeo Kupplung	Replaces 3 and 6 lever Valeo clutch	Remplace 3 et 6 leviers d'embrayage Valeo
UN	Eingebaute Nabe 50 x 55 x 26	Fixed axial spring P.T.O. damper 50 x 55 x 26 splines	Moyeu monté 50 x 55 x 26
ZA	Axialdämpfer für Fahrtrieb	Flywheel located axial spring transmission damper	Amortisseur axial pour entraînement de marche
ZB	Weitwinkeldämpfer für Fahrtrieb	Flywheel located long travel transmission damper	Amortisseur grande amplitude pour entraînement de marche
ZC	Dämpfer für Frontzapfwelle	Auxiliary located axial spring front P.T.O. damper	Amortisseur pour arbre de prise de force avant
ZD	Axialdämpfer für Zapfwelle	Flywheel located axial spring P.T.O. damper	Amortisseur axial pour arbre de prise de force
ZM	Mit Sensor	With electric sensor	Avec capteur



Der Online-Katalog wird täglich aktualisiert

The online catalogue will be updated every day

Le catalogue online est mis à jour quotidiennement

El catálogo On-Line se actualiza diariamente

Il catalogo viene aggiornato giornalmente



TecDoc & TecCom

Katalog-Aktualisierung/Nachträge – Zukünftig kein Problem!

Nutzen Sie die Möglichkeiten, die Ihnen die TecDoc-CD bietet. Damit ist gewährleistet, daß Ihnen vierteljährlich die aktuellen Katalogdaten für Ihr Tagesgeschäft zur Verfügung stehen.

Bestellungen richten Sie bitte an:

TecDoc Informations System GmbH
Ostmerheimer Str. 198
D-51109 Köln
Tel. +49 (0) 221/66 00-112
Fax +49 (0) 221/66 00-100
e-mail: tecdoc@tecdoc.net

Catalogue update/supplement – In future no problem!

Make use of the opportunities offered by the TecDoc-CD. This ensures you have a quarterly update of your catalogue data for your day-to-day business.

Please send orders to:

TecDoc Informations System GmbH
Ostmerheimer Str. 198
D-51109 Köln
Tel. +49 (0) 221/66 00-112
Fax +49 (0) 221/66 00-100
e-mail: tecdoc@tecdoc.net

Mise à jour du catalogue – Sans problème avec le catalogue électronique TecDoc!

Profitez des possibilités multiples, que vous offre le CD-ROM TecDoc. Grâce à une mise à jour tous les trois mois, vous aurez toutes les données du catalogue à portée de main.

Adressez votre commande à:

TecDoc Informations System GmbH
Ostmerheimer Str. 198
D-51109 Köln
Tel. +49 (0) 221/66 00-112
Fax +49 (0) 221/66 00-100
e-mail: tecdoc@tecdoc.net

Actualizaciones o ampliaciones de catálogo – ¡ No serán problema en el futuro !

Aproveche las oportunidades que le brinda TEC-DOC. Con TecDoc queda garantizado que dispondrá de las actualizaciones trimestrales de los datos de catálogo para su trabajo diario.

Dirijan sus pedidos a:

TecDoc Informations System GmbH
Ostmerheimer Str. 198
D-51109 Köln
Tel. +49 (0) 221/66 00-112
Fax +49 (0) 221/66 00-100
e-mail: tecdoc@tecdoc.net

Aggiornamenti del catalogo – Nessun problema con il catalogo elettronico!

Approfittate della possibilità offerta da TecDoc. Con questo CD Vi assicurate ogni tre mesi un aggiornamento dei dati per il Vostro lavoro.

Potete ordinare a:

TecDoc Informations System GmbH
Ostmerheimer Str. 198
D-51109 Köln
Tel. +49 (0) 221/66 00-112
Fax +49 (0) 221/66 00-100
e-mail: tecdoc@tecdoc.net



Online Garantiebearbeitung durch TecWarranty
online warranty through TecWarranty
Garantie online par l'intermédiaire de TecWarranty
Consulte sus garantías a través de TecWarranty




AUTOMEISTER & PARTSLIFE



Das Franchisesystem für die freie Werkstatt.

Info: +49(0)6103/60 99-0



Die Branchenlösung für den Kfz-Teilekreislauf.

Info: +49 (0) 6103/2010 60

Traktor · Tractor · Tracteur · Tractor · Trattore

					
Aebi	9	Gutbrod	114	New Holland	296
Agrifull-Toselli	9	Haas	115	Nordtrak	388
Aktiv Fischer	14	Hako	115	Normag	388
Bautz	14	Hanomag-Rheinstahl	115	Nuffield → Marshall	
BCS	14	Harnischfeger	117	Nußmüller	389
BKS/Yale	15	Hatz	118	Porsche-Diesel	389
BL Tractor → Marshall		Hieble	120	Potratz	391
Carraro	15	Holder	121	Primus	391
Case-IH	16	Hürlimann	123	Rapid	392
Claas	51	Irion	132	Reformwerke Wels	392
Clark Mühlheim	55	Iseki	132	Renault	392
County Commercial	55	JCB Landpower	133	Rothenburger-Metallwerke	452
Crede	57	Jenbacher	135	Same	452
Daimler-Benz → Mercedes-Benz		John Deere	136	Schanzlin	476
David Brown → Case IH		Ködel & Böhm	170	Schlüter	476
Daimler-Chrysler → Mercedes-Benz		Kramer	170	Schmotzer	484
Deutz	57	Krieger	171	Sisu → Valmet Europa	
Dexheimer	83	Kubota	171	Steinbock	484
Eaton	83	Kukje	176	Steyr	486
Eicher	84	Lamborghini	176	Still	493
Fahr	92	Landini	189	Universal	494
Fendt	97	Lanz	204	Ursus	495
Ferrari	108	Lindner	207	Valtra-Valmet Brasilien	495
Fiat Agri New Holland → New Holland		Manitou	210	Valtra-Valmet Europa	497
Ford → New Holland		Marshall	211	Volvo	507
Goldoni	108	Massey-Ferguson	216	Wahl	508
Grundner	111	Mc. Cormick	265	Zetor	509
Güldner	111	Mercedes-Benz	268		
Guss & Armaturenwerk	114	New Age Lyon	295		

Numerische Liste · Numerical listing · Liste numerique · Listado numerico · Elenco numerico 519

Stückliste · List of components · Liste des composants · Lista de componentes · Elenco articoli 534

Vergleichslisten · Cross reference lists · correspondance des références · Lista de aplicacion · Lista di confronto 540

RepXpert 553

Erklärungen · Explanations · Explications · Explicaciones · Annotazioni 554

Übersetzungen · Translations · Traductions · Traducciones · Traduzioni 562

Vertrieben durch: LuK-Aftermarket Service oHG
Distributed by: Paul-Ehrlich-Straße 21
Distribué par: D-63225 Langen
Distribuido por: Telefon: +49 (0) 1801-753-333
Distribuito da: Telefax: +49 (0) 6103-753-297
www.LuK-AS.de

LuK-Aftermarket Service UK Ltd
Holme Lacy Road, Rotherwas
HR2 6LA Hereford • The United Kingdom
Phone: +44 14 32 264264
Fax: +44 14 32 275146
www.LuK-AS.com



	Einfach-Kupplungen	Single-plate clutches	Embrayages simples	Embragues simples	Frizioni semplici
1.	1.-3. Stelle ∅	Figure 1-3 ∅	Chiffre 1-3 ∅	Cifra 1-3 ∅	Cifra 1-3 ∅
2.	4. Stelle Druckelement S = Schraubenfeder T = Tellerfeder N = Schraubenfeder-Kupplung mit festem Nebenabtrieb D = Tellerfeder-Kupplung mit festem Nebenabtrieb H = Tellerfeder-Kupplung mit Hebeln J = Tellerfeder-Kupplung mit Hebeln und Nebenabtrieb L = Schraubenfederkupplung mit festem Fahrtrieb	Figure 4 Clamping system S = Coil spring T = Diaphragm spring N = Fixed P.T.O. on coil spring clutch D = Fixed P.T.O. on diaphragm spring clutch H = Diaphragm clutch with levers J = Diaphragm clutch with levers and fixed P.T.O. L = Coil spring clutch with fixed traction drive	Chiffre 4 Élément de pression S = Ressort hélicoïdal T = Diaphragme N = Embrayage à ressorts hélicoïdaux avec prise de force fixe D = Embrayage à diaphragme avec prise de force fixe H = Embrayage à diaphragme avec leviers J = Embrayage à diaphragme avec leviers et prise de force fixe L = Embrayage à ressort hélicoïdal avec entraînement de marche fixe	Cifra 4 Elemento de presión S = Resorte hélicoïdal T = Diafragma N = Embrague de ressorts helicoidales con toma de fuerza fija D = Embrague de diafragma con toma de fuerza fija H = Embrague de diafragma con palanca J = Embrague de diafragma con palanca y toma de fuerza fija L = Embrague de resorte atornillado con mecanismo de avance fijo	Cifra 4 Elemento di pressione S = Molla elicoidale T = Molla a diaframma N = Frizione con molle elicoidali, con presa di forza secondaria fissa D = Frizione con molla a diaframma con presa di forza secondaria fissa H = Frizione con molla a diaframma, con leve J = Frizione con molla a diaframma, con leve e presa di forza secondaria fissa L = Frizione a molle elicoidali con gruppo trazione fisso
3.	5. Stelle Gehäusewerkstoff B = Blech G = Guss	Figure 5 Housing material B = Pressed steel G = Cast iron	Chiffre 5 Matière du couvercle B = Tôle G = Fonte	Cifra 5 Material de la carcasa B = Chapa G = Fundición	Cifra 5 Materiale della scatola B = Lamiera G = Fusione
4.	6. Stelle Schwungradausführung F = Flaches Schwungrad V = Vertieftes Schwungrad A = Sonderausführung	Figure 6 Flywheel type F = Flat flywheel V = Pot flywheel A = Non-standard version	Chiffre 6 Type de volant F = Volant plat V = Volant creux A = Version spéciale	Cifra 6 Tipo de volante motor F = Volante plano V = Volante con hendidura A = Versión especial	Cifra 6 Tipo volano F = Volano piatto V = Volano incavo A = Versione speciale
5.	7. Stelle Ausrücker-Anlauf O = Ohne Druckstück M = Mit Druckstück R = Runde Tellerfederzungen P = Plane Tellerfederzungen S = Sicherheits-Zapfwelle	Figure 7 Release bearing contact area O = Without release plate M = With release plate R = Curved diaphragm fingers P = Flat diaphragm fingers S = Safety power take-off shaft	Chiffre 7 Prise de butée O = Sans bague d'appui M = Avec bague d'appui R = Doigts de diaphragme arrondis P = Doigts de diaphragme plats S = Arbre de prise de force de sécurité	Cifra 7 Contacto del collarin O = Sin anillo de empuje M = Con anillo de empuje R = Lengüetas de diafragma redondeadas P = Lengüetas de diafragma planas S = Eje de toma de fuerza de seguridad	Cifra 7 Battuta cuscinetto reggispinta O = Senza tassello di spinta M = Con tassello di spinta R = Molla a diaframma con alette arrotondate P = Molla a diaframma con alette piane S = Presa di forza di sicurezza
6.	Beispiele: 200 SBFM Schraubenfeder-Kupplung mit Blechgehäuse, flaches Schwungrad, mit Druckstück. 200 TBVP Tellerfeder-Kupplung mit Blechgehäuse, vertieftes Schwungrad, plane Tellerfederzungen. 350 SGFM Schraubenfeder-Kupplung mit Gußgehäuse, flaches Schwungrad, mit Druckstück.	Examples: 200 SBFM Coil spring clutch with pressed steel cover, flat flywheel and release plate. 200 TBVP Diaphragm spring clutch with pressed steel cover, pot flywheel and flat diaphragm fingers. 350 SGFM Coil spring clutch with cast steel cover, flat flywheel and with release plate.	Exemples: 200 SBFM Embrayage à ressorts hélicoïdaux avec couvercle en tôle, volant plat et bague d'appui. 200 TBVP Embrayage à diaphragme avec couvercle en tôle, volant creux et doigts de diaphragme plats. 350 SGFM Embrayage à ressorts hélicoïdaux avec couvercle en fonte, volant plat et bague d'appui.	Ejemplos: 200 SBFM Embrague de ressorts helicoidales con carcasa de chapa, volante plano y anillo de empuje. 200 TBVP Embrague de diafragma con carcasa de chapa, volante con hendidura y con lengüetas de diafragma planas. 350 SGFM Embrague de ressorts helicoidales con carcasa fundida, volante plano y anillo de empuje.	Esempi: 200 SBFM Frizione con molle elicoidali e scatola in lamiera, volano piatto con tassello di spinta. 200 TBVP Frizione con molla a diaframma con alette piane e scatola in lamiera, volano incavo. 350 SGFM Frizione con molle elicoidali e scatola in fusione, volano piatto con tassello di spinta.

D

GB

F

E

I

	Doppel-Kupplungen Zweischeiben-Kupplungen	Double clutches Twin plate clutches	Embrayages doubles Embrayages bi-disques	Embragues dobles Embragues bi-discos	Frizioni doppie frizioni bidisco
1.	1.-7. Stelle Ø	Figure 1-7 Ø	Chiffre 1-7 Ø	Cifra 1-7 Ø	Cifra 1-7 Ø
2.	8. Stelle Druckelement S = Schraubenfeder T = Tellerfeder K = Schraubenfeder und Tellerfeder kombiniert X = Zweischeibenkupplung mit Tellerfeder und Hebeln Y = Zweischeibenkupplung mit Schraubenfedern, Hebeln und Druckstück Z = Zweischeibenkupplung mit Tellerfeder, Hebeln und festem Nebenabtrieb	Figure 8 Clamping system S = Coil spring T = Diaphragm spring K = Combination of coil spring and diaphragm spring X = Twin plate clutch with diaphragm spring and levers Y = Twin plate coil spring clutch with levers and release plate Z = Twin plate diaphragm spring clutch with levers and fixed P.T.O.	Chiffre 8 Élément de pression S = Ressort hélicoïdal T = Diaphragme K = Ressorts hélicoïdaux et diaphragme combiné X = Embrayage bi-disques avec diaphragme et leviers Y = Embrayage bi-disques à ressorts hélicoïdaux, avec leviers et bague d'appui Z = Embrayage bi-disques à diaphragme, avec leviers et prise de force fixe	Cifra 8 Elemento de presión S = Resorte helicoidal T = Diafragma K = Resorte helicoidal y diafragma en combinación X = Embrague bi-disco de diafragma con palancas Y = Embrague bi-disco de resortes helicoidales con palancas y anillo de empuje Z = Embrague bi-disco de diafragma con palancas y toma de fuerza fija	Cifra 8 Elemento di pressione S = Molla elicoidale T = Molla a diaframma K = Molla elicoidale in abbinamento con molla a diaframma X = Frizione bidisco con molla a diaframma e leve Y = Frizione bidisco con molle elicoidali, leve e tassello di spinta Z = Frizione bidisco con molla a diaframma, leve e presa di forza secondaria fissa
3.	9. Stelle Gehäusewerkstoff B = Blech G = Guss	Figure 9 Housing material B = Pressed steel G = Cast iron	Chiffre 9 Matière du couvercle B = Tôle G = Fonte	Cifra 9 Material de la carcasa B = Chapa G = Fundición	Cifra 9 Materiale della scatola B = Lamiera G = Fusione
4.	10. Stelle A = Abhängig oder nachgeschaltet S = Sicherheits-Zapfwelle U = Unabhängig oder getrennt geschaltet W = Gemeinsame Getriebewelle	Figure 10 A = Combined or sequential S = Safety power take-off U = Independent W = Single gearshaft	Chiffre 10 A = Commande combinée ou dépendante S = Arbre de prise de force de sécurité U = Commande indépendante ou individuelle W = Arbre commun de transmission	Cifra 10 A = Mando combinado S = Eje de toma de fuerza de seguridad o único U = Mando independiente o individual W = Eje primario común	Cifra 10 A = Comando sequenziale o combinato S = Presa di forza di sicurezza U = Mando indipendente o individual W = Eje primario común
5.	11. Stelle Anzahl der Hebel 3 = Drei Hebel 6 = Sechs Hebel	Figure 11 Number of levers 3 = Three levers 6 = Six levers	Chiffre 11 Nombre des leviers 3 = Trois leviers 6 = Six leviers	Cifra 11 Númer de palancas 3 = Tres palancas 6 = Seis palancas	Cifra 11 Numero delle leve 3 = Tre leve 6 = Sei leve
6.	Beispiele: 280 – 250 TGU 6 295 – 250 SBA 3	Examples: 280 – 250 TGU 6 295 – 250 SBA 3	Exemples: 280 – 250 TGU 6 295 – 250 SBA 3	Ejemplos: 280 – 250 TGU 6 295 – 250 SBA 3	Esempi: 280 – 250 TGU 6 295 – 250 SBA 3

(D)

(GB)

(F)

(E)

(I)

	Kupplungsscheiben	Clutch discs	Frictions	Discos de embrague	Dischi frizione
1.	1.-3. Stelle ∅	Figure 1-3 ∅	Chiffre 1-3 ∅	Cifra 1-3 ∅	Cifra 1-3 ∅
2.	4. Stelle Grundauführung U = Ungedämpft T = Torsionsgedämpft	Figure 4 Basic version U = Rigid T = Torsion damped	Chiffre 4 Version de base U = Sans amortisseur T = Avec amortisseur de torsion	Cifra 4 Versión básica U = Rígido T = Con amortiguador de torsión	Cifra 4 Versione base U = Senza parastrappi T = Con parastrappi
3.	5. Stelle Belagfederung K = Keine Federung S = Segmentfederung D = Doppelsegmentfederung Z = Zwischenblechfederung L = Lamellenfederung	Figure 5 Cushion deflection K = Without axial cushion S = With segment cushion D = With dual segment cushion Z = With intermediate segments L = Central plate with segments	Chiffre 5 Progressivité des garnitures K = Sans progressivité S = Segment simple D = Segment double Z = Ressorts à tôle intermédiaire L = Disque ondulé	Cifra 5 Deflección K = Sin deflección S = Deflección con segmentos simples D = Deflección con segmentos dobles Z = Deflección con chapa intermedia L = Deflección con láminas	Cifra 5 Elasticità guarnizioni K = Guarnizioni rigide S = Flessibili, segmento semplice D = Flessibili, segmento doppio Z = Flessibili, con lamiera intermedia L = Flessibili a lamelle
4.	6. Stelle Belag-Art C = Cerasinter-Belag F = Asbestfrei	Figure 6 Friction material C = Sintered lining F = Asbestos free	Chiffre 6 Type de garniture C = Garniture cera métallique F = Sans amiante	Cifra 6 Material del forro C = Forro cerametalico F = Sin amianto	Cifra 6 Tipo materiale d'attrito C = Metalloceramico F = Esente da amianto
5.	7. Stelle Dämpfer-Typ N = Normaldämpfer A = Mit Ausgleichsfedern (Spangen, Schraubenfedern, Tellerfedern) V = Vordämpfer	Figure 7 Torsion damper N = Standard damper A = With compensating springs (clasps, coil springs, plate springs) V = Pre-damper	Chiffre 7 Type d'amortisseur N = Amortisseur normal A = Avec ressorts de compensation (languettes, ressorts hélicoïdaux, diaphragme) V = Pré-amortisseur	Cifra 7 Tipo de amortiguación N = Amortiguación normal A = Con muelle de compensación (lengüetas, resortes helicoidales, diafragmas) V = Pre-amortiguador	Cifra 7 Tipo parastrappi N = Normale A = Con molle di compensazione graffe, molle elicoidali, molle a diaframma V = Pre-smorzatore
	Beispiele: 180 TSFN 215 TSFV 310 UKC 350 TZCA	Examples: 180 TSFN 215 TSFV 310 UKC 350 TZCA	Exemples: 180 TSFN 215 TSFV 310 UKC 350 TZCA	Ejemplos: 180 TSFN 215 TSFV 310 UKC 350 TZCA	Esempi: 180 TSFN 215 TSFV 310 UKC 350 TZCA

Nachdruck, auch auszugsweise, nur mit unserer Genehmigung. Ersatzansprüche aufgrund von Angaben in diesem Katalog sind ausgeschlossen.

Sofern auf die Ersatzteilnummern der Fahrzeughersteller Bezug genommen wird, dient dies nur zu Vergleichszwecken. Eine Verwendung derartiger Angaben in Rechnungen an den Fahrzeugbesitzer ist nicht statthaft.

(D)

(GB)

This catalogue, or any part of it, may not be copied without our written permission. We cannot accept any responsibility, or claim, for errors which may occur. We reserve the right to alter specifications and/or construction. Cross references of car manufacturers are for information purposes only. This information must not be used in invoices, correspondence etc. to customers.

La reproduction, même partielle, est interdite sans notre autorisation préalable. Une demande de dommages et intérêts qui se baserait ou aurait pour objet un renseignement donné par le présent catalogue ne saurait être retenue.

Nous nous réservons le droit de modifier nos constructions. Les indications de la liste de correspondance ne sont données qu'à titre d'information. L'utilisation de ces indications pour les factures ou autres documents n'est pas autorisée.

(F)

(E)

La reproducción total o parcial de este catálogo, esta prohibida sin nuestra autorización previa.

No se aceptarán reclamaciones por posibles errores contenidos en este catálogo.

Nos reservamos el derecho de modificación de este catálogo sin aviso previo. Las referencias indicadas en la lista de equivalencias se utilizarán exclusivamente a título informativo. No está permitida su utilización en facturas o cualquier otro documento.

La reproducción total o parcial de este catálogo, esta prohibida sin nuestra autorización previa. No se aceptarán reclamaciones por posibles errores contenidos en este catálogo.

Nos reservamos el derecho de modificación de este catálogo sin aviso previo. Las referencias indicadas en la lista de equivalencias se utilizarán exclusivamente a título informativo. No está permitida su utilización en facturas o cualquier otro documento.

(I)

		Typ Description Désignation Tipo		Typ Description Désignation Tipo			
--	--	---	--	---	--	--	--

AEBI

AM

30		160 SBVM	116 0025 20					500 1034 20
70				140 ULF	314 0010 20	28 x 32	6	500 0652 20
80		160 SBVM	116 0025 20					500 1034 20

TERRA TRAC

33		180 SBVM	118 0043 21	180 ULF	318 0147 20	25 x 28	15	500 0043 20
70 S 41 KW Kupplung Zapfwelle / P.T.O. Clutch Tourillon d'arbre Embrague Toma de Fuerza Frizione presa di forza		255 TBFR 	125 0122 10 *HZ 625 3033 09 *GI	250 TSFV	325 0209 10 *HZ	36,1 x 40,3	18	
77				225 UKF	323 0353 20	36 x 40	20	500 0089 20
95 61 kW Kupplung Zapfwelle / P.T.O. Clutch Tourillon d'arbre Embrague Toma de Fuerza Frizione presa di forza		255 TBFR 	125 0122 10 *HZ 625 3033 09 *GI	250 TSFV	325 0209 10 *HZ	36,1 x 40,3	18	

TP

20 -> 6999		180 SBVM	118 0043 21	180 ULF	318 0145 20	18 x 23	10	500 0043 20
20 7000 ->		180 SBVM	118 0043 21	180 ULF	318 0147 20	25 x 28	15	500 0043 20
25 35 45 S 50		225 SBVM	123 0034 20	225 UZF	323 0352 20	25 x 28	15	500 0044 20
1000		160 SBVM	116 0025 20					500 1034 20

AGRIFULL-TOSELLI

DERBY

60 80	01.76 -	280/280 TGA3	228 0060 12	280 TZFN	328 0071 17 *LG	35 x 40	14	
				280 UKF	328 0091 16 *LM	22 x 25	10	
		280/280 TGU6	228 0077 17	280 TSFA	328 0185 16 *LG	35 x 40	14	500 0459 00 *AR, MS
			628 1034 19 *NK, NR, GI	280 UKF	328 0186 16 *LM	22 x 25	10	500 0284 00 *AR, MT

		Typ Description Designation Tipo Tipo		Typ Description Designation Tipo Tipo			
--	--	---	--	---	--	--	--

AGRIFULL-TOSELLI
DERBY

60 80	01.76 -	280/280 TGU6	228 0077 12 *AA 628 1034 29 *AA, NK, NR, GI	280 TDCA 280 UKF	328 0185 11 *LG, LS 328 0186 16 *LM	35 x 40 22 x 25	14 10	
602	01.76 -	280/280 TGA3	228 0060 12	280 TZFN 280 UKF	328 0071 17 *LG 328 0091 16 *LM	35 x 40 22 x 25	14 10	

GRISO

70 75	01.76 -	280/280 TGA3	228 0060 12	280 TZFN 280 UKF	328 0071 17 *LG 328 0091 16 *LM	35 x 40 22 x 25	14 10	
		280/280 TGU6	228 0077 17	280 TSFA 280 UKF	328 0185 16 *LG 328 0186 16 *LM	35 x 40 22 x 25	14 10	500 0459 00 *AR, MS 500 0284 00 *AR, MT
		280/280 TGU6	228 0077 12 *AA 628 1034 29 *AA, NK, NR, GI	280 TDCA 280 UKF	328 0185 11 *LG, LS 328 0186 16 *LM	35 x 40 22 x 25	14 10	

JOLLY

45 345	01.75 -	225/225 TGU6	223 0021 11	225 USF 225 UKF	323 0116 16 *LG 323 0117 16 *LM	31 x 35 19 x 22	18 13	
50	01.76 -	280/280 TGU6	228 0077 17	280 TSFA 280 UKF	328 0185 16 *LG 328 0186 16 *LM	35 x 40 22 x 25	14 10	500 0459 00 *AR, MS 500 0284 00 *AR, MT
		280/280 TGU6	228 0077 12 *AA 628 1034 29 *AA, NK, NR, GI	280 TDCA 280 UKF	328 0185 11 *LG, LS 328 0186 16 *LM	35 x 40 22 x 25	14 10	

PONY

253 22 KW	01.76 -	225/225 TGA3	223 0020 11	225 USF 225 UKF	323 0116 16 *LG 323 0117 16 *LM	31 x 35 19 x 22	18 13	
--------------	---------	--------------	-------------	------------------------	--	------------------------	--------------	--

		Typ Description Designation Tipo Tipo		Typ Description Designation Tipo Tipo			
--	--	---	--	---	--	--	--

AGRIFULL-TOSELLI

RODEO

90	01.76 -	280/280 TGU6	228 0077 17	280 TSFA	328 0185 16	35 x 40	14	500 0459 00
95			<i>*MP</i>	280 UKF	328 0186 16	22 x 25	10	<i>*AR, MS</i> 500 0284 00 <i>*AR, MT</i>
		628 1034 19 <i>*NK, NR, MP, GI</i>						
		280/280 TGU6	228 0077 12	280 TDCA	328 0185 11	35 x 40	14	
			<i>*AA, MP</i>	280 UKF	328 0186 16	22 x 25	10	
		628 1034 29 <i>*AA, NK, NR, MP, GI</i>						

SPRINT

345 33 KW	01.75 -	225/225 TGA3	223 0020 11	225 USF	323 0116 16	31 x 35	18	
				225 UKF	323 0117 16	19 x 22	13	
					<i>*LG</i>			
					<i>*LM</i>			

TORNADO

80	01.76 -	280/280 TGA3	228 0060 12	280 TZFN	328 0071 17	35 x 40	14			
				280 UKF	328 0091 16	22 x 25	10			
							<i>*LG</i>			
				280/280 TGU6	228 0077 17	280 TSFA	328 0185 16	35 x 40	14	500 0459 00
					<i>*MP</i>	280 UKF	328 0186 16	22 x 25	10	<i>*AR, MS</i> 500 0284 00 <i>*AR, MT</i>
				628 1034 19 <i>*NK, NR, MP, GI</i>						
		280/280 TGU6	228 0077 12	280 TDCA	328 0185 11	35 x 40	14			
			<i>*AA, MP</i>	280 UKF	328 0186 16	22 x 25	10			
		628 1034 29 <i>*AA, NK, NR, MP, GI</i>								

		Typ Description Designation Tipo Tipo		Typ Description Designation Tipo Tipo			
--	--	---	--	---	--	--	--

AGRIFULL-TOSELLI
TOSELLI

60 70 85	01.76 -	280/280 TGA3	228 0060 12	280 TZFN 280 UKF	328 0071 17 *LG 328 0091 16 *LM	35 x 40 22 x 25	14 10	
		280/280 TGU6	228 0077 17 *MP 628 1034 19 *NK, NR, MP, GI	280 TSFA 280 UKF	328 0185 16 *LG 328 0186 16 *LM	35 x 40 22 x 25	14 10	500 0459 00 *AR, MS 500 0284 00 *AR, MT
		280/280 TGU6	228 0077 12 *AA, MP 628 1034 29 *AA, NK, NR, MP, GI	280 TDCA 280 UKF	328 0185 11 *LG 328 0186 16 *LM	35 x 40 22 x 25	14 10	

VIGNETO

235 22 KW 345 33 KW	01.75 -	225/225 TGA3	223 0020 11	225 USF 225 UKF	323 0116 16 *LG 323 0117 16 *LM	31 x 35 19 x 22	18 13	
235 22 KW 345 33 KW		225/225 TGU6	223 0021 11	225 USF 225 UKF	323 0116 16 *LG 323 0117 16 *LM	31 x 35 19 x 22	18 13	

55-46

55-46	01.85 -	280/280 TGU6	228 0077 17 *MP 628 1034 19 *NK, NR, MP, GI	280 TSFA 280 UKF	328 0185 16 *LG 328 0186 16 *LM	35 x 40 22 x 25	14 10	500 0459 00 *AR, MS 500 0284 00 *AR, MT
-------	---------	--------------	---	-------------------------	--	------------------------	--------------	--

55-66

55-66	01.85 -	280/280 TGU6	228 0077 17 *MP 628 1034 19 *NK, NR, MP, GI	280 TSFA 280 UKF	328 0185 16 *LG 328 0186 16 *LM	35 x 40 22 x 25	14 10	500 0459 00 *AR, MS 500 0284 00 *AR, MT
-------	---------	--------------	---	-------------------------	--	------------------------	--------------	--

65-46

65-46	01.85 -	280/280 TGU6	228 0077 17 *MP 628 1034 19 *NK, NR, MP, GI	280 TSFA 280 UKF	328 0185 16 *LG 328 0186 16 *LM	35 x 40 22 x 25	14 10	500 0459 00 *AR, MS 500 0284 00 *AR, MT
-------	---------	--------------	---	-------------------------	--	------------------------	--------------	--

		Typ Description Désignation Tipo		Typ Description Désignation Tipo			
--	--	---	--	---	--	--	--

AGRIFULL-TOSELLI

60 II / F

60 II / F		280/280 TGU6	228 0077 17	280 TSFA	328 0185 16	35 x 40	14	500 0459 00
			<i>*MP</i>		<i>*LG</i>			<i>*AR, MS</i>
				280 UKF	328 0186 16	22 x 25	10	500 0284 00
			628 1034 19		<i>*LM</i>			<i>*AR, MT</i>
			<i>*NK, NR, MP, GI</i>					

70 II / F

70 II / F		280/280 TGU6	228 0077 17	280 TSFA	328 0185 16	35 x 40	14	500 0459 00
			<i>*MP</i>		<i>*LG</i>			<i>*AR, MS</i>
				280 UKF	328 0186 16	22 x 25	10	500 0284 00
			628 1034 19		<i>*LM</i>			<i>*AR, MT</i>
			<i>*NK, NR, MP, GI</i>					

80 II / F

80 II / F		280/280 TGU6	228 0077 17	280 TSFA	328 0185 16	35 x 40	14	500 0459 00
			<i>*MP</i>		<i>*LG</i>			<i>*AR, MS</i>
				280 UKF	328 0186 16	22 x 25	10	500 0284 00
			628 1034 19		<i>*LM</i>			<i>*AR, MT</i>
			<i>*NK, NR, MP, GI</i>					

8000ER SERIE / SERIES

8045		280/280 TGU6	228 0077 17	280 TSFA	328 0185 16	35 x 40	14	500 0459 00
			<i>*MP</i>		<i>*LG</i>			<i>*AR, MS</i>
8050				280 UKF	328 0186 16	22 x 25	10	500 0284 00
8055					<i>*LM</i>			<i>*AR, MT</i>
8060			628 1034 19					
			<i>*NK, NR, MP, GI</i>					
8065		280/280 TGU6	228 0077 14	280 USF	328 0185 14	35 x 40	14	500 0459 00
			<i>*MP</i>		<i>*LG</i>			<i>*AR, MS</i>
				280 UKF	328 0186 16	22 x 25	10	500 0284 00
			628 1034 09		<i>*LM</i>			<i>*AR, MT</i>
			<i>*NK, NR, MP, GI</i>					
8075		280/280 TGU6	228 0077 10	280 UDC	328 0185 10	35 x 40	14	500 0459 00
			<i>*MP</i>		<i>*LG, LS</i>			<i>*AR, MS</i>
				280 UKF	328 0186 16	22 x 25	10	500 0284 00
			628 1034 39		<i>*LM</i>			<i>*AR, MT</i>
			<i>*NK, NR, MP, GI</i>					
8085		310/310 TGU6	231 0049 11	310 UDC	331 0131 10	40 x 45	16	500 0459 00
			<i>*MP</i>		<i>*LG, LT</i>			<i>*AR, MS</i>
8095				310 UKF	331 0132 16	24 x 28	10	500 0400 00
8105					<i>*LM</i>			<i>*AR, MT</i>
			631 1068 09					
			<i>*MP, GI</i>					
			231 0049 19	310 TDCA	331 0131 19	40 x 45	16	
			<i>*AA, MP, GI</i>		<i>*LG, MH</i>			
				310 UKF	331 0132 16	24 x 28	10	
			631 1068 19		<i>*LM</i>			
			<i>*AA, MP, GI</i>					

		Typ Description Designation Tipo		Typ Description Designation Tipo			
--	--	---	--	---	--	--	--

AKTIV FISCHER
SNOW-TRAC / TRACMASTER

SNOW-TRAC / TRACMASTER		200 TBVM	120 0003 10	200 TDFN	320 0001 16	18,3 x 20,7	24	500 0004 10
------------------------	--	----------	-------------	----------	-------------	-------------	----	-------------

BAUTZ
AL SERIE / SERIES

122		180 SBVM	118 0043 21	180 UKF	318 0051 26	23 x 29	10	500 0043 20
180								
240		200 SBVM	120 0072 21	200 UZF	320 0066 26	23 x 29	10	500 0044 20

AS SERIE / SERIES

120		180 SBVM	118 0043 21	180 UKF	318 0051 26	23 x 29	10	500 0043 20
122								
170		200 SBVM	120 0072 21	200 UZF	320 0066 26	23 x 29	10	500 0044 20
171								
220								

AW SERIE / SERIES

120		180 SBVM	118 0043 21	180 UKF	318 0051 26	23 x 29	10	500 0043 20
180								
240		200 SBVM	120 0072 21	200 UZF	320 0066 26	23 x 29	10	500 0044 20
200		180 SBVM	118 0043 21	180 UKF	318 0051 26	23 x 29	10	500 0043 20
300		180 SBVM	118 0053 21	180 UKF	318 0051 26	23 x 29	10	500 0043 20

BCS
SYSTEM

40 AR, 40 RS LOMBARDINI 26 - 35 KW 50 LAR, 50 LRS LOMBARDINI 26 - 35 KW	01.00 -			225 ZA	370 0016 10	22 x 25	10	
--	---------	--	--	--------	-------------	---------	----	--

VALIANT

400 AR, 400 RS LOMBARDINI 26 - 35 KW 500 LAR, 500 LRS LOMBARDINI 26 - 35 KW	01.00 -			225 ZA	370 0016 10	22 x 25	10	
--	---------	--	--	--------	-------------	---------	----	--

VANGUARD

550 AR, 550 RS VM 37 KW	01.00 -			225 ZA	370 0015 10	27 x 30	16	
750 AR, 750 RS 51 - 55 KW 800 AR, 800 RS 51 - 55 KW				225 ZA	370 0014 10	27 x 30	16	

		Typ Description Designation Tipo		Typ Description Designation Tipo			
--	--	---	--	---	--	--	--

BCS

VICTOR

300 AR, 300 RS LOMBARDINI 19 - 26 KW		180 TBFP	118 0170 10 618 3044 09	182 TZFA	318 0211 10	14,9 x 17,3	20
400 AR, 400 RS LOMBARDINI 19 - 26 KW			<i>*GI</i>				

VIVID

300 LOMBARDINI 19 KW		225/225 TGU6	223 0029 10 623 3103 09	225 TZFA	323 0580 10 <i>*LG</i>	27 x 30	16
400 LOMBARDINI 25 KW			<i>*GI</i>	225 UKF	323 0579 10 <i>*LM</i>	14 x 17	9

BKS / YALE

VDP

30, 40		250 SBFO	125 0020 22	250 UZF	325 0010 26	1 1/8	10
40		280 SBFO	128 0004 20	280 UZF	328 0103 26	1 1/4	10

CARRARO

50, 50 F

50, 50 F F3L912 (38 KW)		280/280 TGU6	228 0160 10 628 3082 09	280 TDCA	328 0454 10 <i>*LG, LS, HZ</i>	34 x 40	12
			<i>*GI</i>	280 UKF	328 0455 10 <i>*LN</i>	19 x 22	13

60, 60 F, 60 V

60, 60 F, 60 V F3L913 (44 KW)		280/280 TGU6	228 0160 10 628 3082 09	280 TDCA	328 0454 10 <i>*LG, LS, HZ</i>	34 x 40	12
			<i>*GI</i>	280 UKF	328 0455 10 <i>*LN</i>	19 x 22	13

70, 70 F, 70 V

70, 70 F, 70 V F4L912 (51 KW)		280/280 TGU6	228 0160 10 628 3082 09	280 TDCA	328 0454 10 <i>*LG, LS, HZ</i>	34 x 40	12
			<i>*GI</i>	280 UKF	328 0455 10 <i>*LN</i>	19 x 22	13

80, 80 F, 80 V

80, 80 F, 80 V F4L913 (76 KW)		280/280 TGU6	228 0160 10 628 3082 09	280 TDCA	328 0454 10 <i>*LG, LS, HZ</i>	34 x 40	12
			<i>*GI</i>	280 UKF	328 0455 10 <i>*LN</i>	19 x 22	13

		Typ Description Designation Tipo Tipo		Typ Description Designation Tipo Tipo			
--	--	---	--	---	--	--	--

CASE IH
AVJ

55 60 70	01.01 -	280/280 TGU 6	228 0077 14	280 USF	328 0185 14	35 x 40	14	500 0459 00
					*LG			*AR, MS, TA
				280 UKF	328 0186 16	22 x 25	10	500 0284 00
					*LM			*AR, MT, TB
			628 1034 09					
			*GI					
		280/280 TGU 6	228 0077 17	280 TSFA	328 0185 16	35 x 40	14	
			*AA, NR		*LG			
				280 UKF	328 0186 16	22 x 25	10	
					*LM			
			628 1034 19					
			*AA, GI					

B-SERIE / SERIES

250		310 NBVO	131 0038 10	310 TDCA	331 0154 11	1 1/8	10	500 0361 50
			*TF		*LT			
mit Rockford Kupplung with Rockford clutch avec Rockford embrayage con Rockford embrague con Frizione Rockford			631 1067 19					410 0026 00
			*GI					*AU
250		280 NBVO	128 0055 40	280 TKCN	328 0175 41	1 1/8	10	500 0361 50
			*TF		*LT			
			628 1031 07					410 0026 00
			*RS					*AU
		280 NBVO	128 0055 41	280 TKCN	328 0175 41	1 1/8	10	
			*AA, TF		*LT			
			628 1033 07					
			*AA, RS					
		280 NBVO	128 0055 41	280 TKCN	328 0175 42	1 1/8	10	
			*AA, TF		*AA, LY			
			628 1032 07					
			*AA, RS					
				280 TKFN	328 0175 46	1 1/8	10	
					*AA, HN			
				280 TKFN	328 0175 10	1 1/8	10	
					*AA			
				280 TKCN	328 0175 40	1 1/8	10	
					*AA, LR			
275		250 SBFO	125 0073 50					500 0590 11
275 276		230/280 TGA 3	228 0074 41	230 UKF	323 0220 46	1 3/4	10	500 0544 10
					*LK			
				280 TZFN	328 0173 10	1 1/8	10	410 0026 00
					*LN			*AU
			628 1358 09					
			*GI					
275 276		230/280 TGA 3	228 0075 41	230 UKF	323 0220 46	1 3/4	10	500 0544 10
					*LK			
				280 TSFN	328 0174 10	1 1/8	10	410 0026 00
					*LN			*AU
			628 1356 09					
			*GI					

*ORDER CODE

CASE IH



		Typ Description Designation Tipo		Typ Description Designation Tipo			
--	--	---	--	---	--	--	--

CASE IH

B-SERIE / SERIES

276		280 SBFM	128 0068 10 *TL	280 TKCN	328 0238 10	1 1/8	10	500 0544 10 410 0026 00 *AU
414		280 SBFM	128 0244 50	280 TZFN	328 0173 10	1 1/8	10	500 0590 11
414		230/280 TGA 3	228 0074 41	230 UKF	323 0220 46 *LK	1 3/4	10	500 0544 10
			628 1358 09 *GI	280 TZFN	328 0173 10 *LN	1 1/8	10	410 0026 00 *AU
		230/280 TGA 3	228 0075 41 *AA	230 UKF	323 0220 46 *LK	1 3/4	10	
			628 1356 09 *GI, AA	280 TSFN	328 0174 10 *LN, AA	1 1/8	10	

C-SERIE / SERIES

42 48		280/300 TGU 6	230 0028 10	280 UKC	328 0336 10 *LK, LR	45 x 50	24	500 0058 10 *AR, MT, TB
			630 2462 09 *GI	290 TZFA	329 0007 10 *LN	25 x 28	15	500 0059 10 *AR, MS, TA 410 0133 10 *AU
50	01.98 -	310 DBFR	131 0254 10 *TF	305 TDCA	331 0234 10 *LS	1 1/8	10	500 1046 50 410 0026 00 *AU
			631 2458 09 *GI					
55	02.92 -	280/300 TGU 6	230 0028 10	280 UKC	328 0336 10 *LK, LR	45 x 50	24	500 0058 10 *AR, MT, TB
			630 2462 09 *GI	290 TZFA	329 0007 10 *LN	25 x 28	15	500 0059 10 *AR, MS, TA 410 0133 10 *AU
60	01.98 -	310 DBFR	131 0254 10 *TF	305 TDCA	331 0234 10 *LS	1 1/8	10	500 1046 50 410 0026 00 *AU
			631 2458 09 *GI					
64 70	02.92 -	280/300 TGU 6	230 0028 10	280 UKC	328 0336 10 *LK, LR	45 x 50	24	500 0058 10 *AR, MT, TB
3 Zyl / 3 Cyl			630 2462 09 *GI	290 TZFA	329 0007 10 *LN	25 x 28	15	500 0059 10 *AR, MS, TA 410 0133 10 *AU
70	01.98 -	310 DBFR	131 0254 10 *TF	310 TDCA	331 0234 10 *LS	1 1/8	10	500 1046 50 410 0026 00 *AU
4 Zyl / 4 Cyl			631 2458 09 *GI					
80 90 100	01.98 -	310 DBFR	131 0254 10 *TF	310 TDCA	331 0235 10 *MH	1 1/8	10	500 1046 50 410 0026 00 *AU
			631 2459 09 *GI					

		Typ Description Designation Tipo Tipo		Typ Description Designation Tipo Tipo			
--	--	---	--	---	--	--	--

CASE IH
CS-SERIE / SERIES

48	02.97 -	280/300 TGU 6	230 0028 10 630 2462 09 *GI	280 UKC 290 TZFA	328 0336 10 *LK, LR 329 0007 10 *LN	45 x 50 25 x 28	24 15	500 0058 10 *AR, MT, TB 500 0059 10 *AR, MS, TA 410 0133 10 *AU
52	01.01 -	280/300 TGU 6	230 0028 10 630 3022 09 *GI	280 UKC 290 TDCA	328 0336 10 *LK, LR 329 0012 10 *LN, LS	45 x 50 25 x 28	24 15	500 0058 10 *AR, MT, TB 500 0059 10 *AR, MS, TA 410 0133 10 *AU
58	02.97 -	280/300 TGU 6	230 0028 10 630 2462 09 *GI	280 UKC 290 TZFA	328 0336 10 *LK, LR 329 0007 10 *LN	45 x 50 25 x 28	24 15	500 0058 10 *AR, MT, TB 500 0059 10 *AR, MS, TA 410 0133 10 *AU
63	01.01 -	280/300 TGU 6	230 0028 10 630 3022 09 *GI	280 UKC 290 TDCA	328 0336 10 *LK, LR 329 0012 10 *LN, LS	45 x 50 25 x 28	24 15	500 0058 10 *AR, MT, TB 500 0059 10 *AR, MS, TA 410 0133 10 *AU
68 75	06.97 -	280/300 TGU 6	230 0028 10 630 2461 09 *GI	280 UKC 290 TZFA	328 0336 10 *LK, LR 329 0006 10 *LN	45 x 50 25 x 28	24 15	500 0058 10 *AR, MT, TB 500 0059 10 *AR, MS, TA 410 0133 10 *AU
78 86 94	03.96 -	310/330 TGU 6 310/330 TGU 6	233 0034 10 633 3008 09 *GI 233 0034 12 633 3008 19 *AA, GI	310 UKC 327 TDCA 310 USF 330 TDFA	331 0228 10 *LK, LS 333 0170 11 *LN, LS, FT 331 0228 11 *LK 333 0170 16 *LN, FT	45 x 50 28 x 32 45 x 50 28 x 32	24 17 24 17	500 0058 10 *AR, MT, TB 500 0059 10 *AR, MS, TA 410 0133 10 *AU

CX-SERIE / SERIES

50 60 70	01.98 -	310 DBFR	131 0254 10 *TF 631 2458 09 *GI	305 TDCA	331 0234 10 *LS	1 1/8	10	500 1046 50 410 0026 00 *AU
80 90 100	01.98 -	310 DBFR	131 0254 10 *TF 631 2459 09 *GI	310 TDCA	331 0235 10 *MH	1 1/8	10	500 1046 50 410 0026 00 *AU

*ORDER CODE

CASE IH



		Typ Description Designation Tipo Tipo		Typ Description Designation Tipo Tipo				
--	--	---	--	---	--	--	--	--

CASE IH

DED-SERIE / SERIES

DED	- 01.56	225 SBVM	123 0034 20	225 UZF	323 0061 26	1 1/4	10	500 0047 20
-----	---------	----------	-------------	---------	-------------	-------	----	-------------

DLD-SERIE / SERIES

DLD	- 01.56	200 SBVM	120 0072 21	200 UZF	320 0050 26	1 1/8	10	500 0047 20
-----	---------	----------	-------------	---------	-------------	-------	----	-------------

D-SERIE / SERIES

212F 214S 217F 219S	02.56 -	200 SBVM	120 0072 21	200 UZF	320 0050 26	1 1/8	10	500 0047 20
320	02.56 -	225 SBVM	123 0034 20	225 UZF	323 0061 26	1 1/4	10	500 0115 20 410 0017 10 *AU
320S 322 324S 326	07.56 -	225 SBVM	123 0034 20	225 TZFN	323 0041 26	1 1/4	10	500 0115 20 410 0017 10 *AU
324	02.56 -	225 SBVM	123 0034 20	225 UZF	323 0061 26	1 1/4	10	500 0115 20 410 0017 10 *AU
430S	07.56 -	250 SGVM	125 0010 20	250 TZFN	325 0015 26	1 1/4	10	500 0115 20

DU-SERIE / SERIES

SE 66		200 SBVM	120 0072 21	200 UZF	320 0050 26	1 1/8	10	500 0089 20
SE 66D		200 SBVM	120 0072 21	200 UZF	320 0050 26	1 1/8	10	500 0044 20
SE 74		200 SBVM	120 0072 21	200 UZF	320 0050 26	1 1/8	10	500 0089 20
SE 99D		225 SBVM	123 0034 20	225 UZF	323 0061 26	1 1/4	10	500 0089 20
SE 132D		250 SGVM	125 0010 20					500 0089 20

MAXIMA

JX 55 JX 60 JX 65 JX 70	11.02 - 01.04 - 11.02 - 01.04 -							500 0459 00 *AR, MS, TA 500 0284 00 *AR, MT, TB 410 0025 00 *AU
JX 70U	05.02 -	310 TBFR	131 0249 10	300 TSFA	330 0051 10	40 x 45	16	
JX 70U				116 ZD	370 0028 10	22 x 25	10	

		Typ Description Designation Tipo Tipo		Typ Description Designation Tipo Tipo			
--	--	---	--	---	--	--	--

CASE IH
MAXIMA

JX 70U	05.02 -	310/310 KGS 6	231 0089 10 631 2001 09 <i>*GI</i>	300 TSFA 310 UKF	330 0051 10 <i>*LG</i> 331 0220 10 <i>*LM</i>	40 x 45 22 x 25	16 10	500 0459 00 <i>*AR, MS, TA</i> 500 0393 00 <i>*AR, MT, TB</i> 410 0025 00 <i>*AU</i>
JX 70U	05.02 -	310/310 KGS 6	231 0088 10 <i>*AA, AN</i> 631 2014 09 <i>*AA, GI</i>	310 TDCA 310 UKF	331 0219 10 <i>*LG, LT</i> 331 0220 10 <i>*LM</i>	40 x 45 22 x 25	16 10	
JX 70U Powershift	05.02 -			262 ZA	370 0017 10	35 x 40	14	
JX 75 JX 80	11.02 - 01.04 -							500 0459 00 <i>*AR, MS, TA</i> 500 0393 00 <i>*AR, MT, TB</i> 410 0025 00 <i>*AU</i>
JX 80U	05.02 -	310 TBFR	131 0249 10 631 2439 09 <i>*GI</i>	310 TDCA	331 0219 10 <i>*LT</i>	40 x 45	16	
JX 80U				116 ZD	370 0028 10	22 x 25	10	
JX 80U		310/310 KGS 6	231 0088 10 631 2014 09 <i>*GI</i>	310 TDCA 310 UKF	331 0219 10 <i>*LG, LT</i> 331 0220 10 <i>*LM</i>	40 x 45 22 x 25	16 10	500 0459 00 <i>*AR, MS, TA</i> 500 0393 00 <i>*AR, MT, TB</i> 410 0025 00 <i>*AU</i>
JX 80U Powershift	05.02 -			262 ZA	370 0017 10	35 x 40	14	
JX 85 JX 90	11.02 - 01.04 -							500 0459 00 <i>*AR, MS, TA</i> 500 0393 00 <i>*AR, MT, TB</i> 410 0025 00 <i>*AU</i>
JX 90U	05.02 -	310 TBFR	131 0249 10 631 2439 09 <i>*GI</i>	310 TDCA	331 0219 10 <i>*LT</i>	40 x 45	16	
JX 90U				116 ZD	370 0028 10	22 x 25	10	
JX 90U		310/310 KGS 6	231 0088 10 631 2014 09 <i>*GI</i>	310 TDCA 310 UKF	331 0219 10 <i>*LG, LT</i> 331 0220 10 <i>*LM</i>	40 x 45 22 x 25	16 10	500 0459 00 <i>*AR, MS, TA</i> 500 0393 00 <i>*AR, MT, TB</i> 410 0025 00 <i>*AU</i>
JX 90U Powershift	05.02 -			262 ZA	370 0017 10	35 x 40	14	

**ORDER CODE*

CASE IH



		Typ Description Designation Tipo		Typ Description Designation Tipo			
--	--	--	--	--	--	--	--

CASE IH

MAXIMA

JX 95								500 0459 00 *AR, MS, TA 500 0393 00 *AR, MT, TB 410 0025 00 *AU
JX 100U	05.02 -	310 TBFR	131 0249 10 631 2439 09 *GI	310 TDCA	331 0219 10 *LT	40 x 45	16	
JX 100U				116 ZD	370 0028 10	22 x 25	10	
JX 100U Powershift	05.02 -			262 ZA	370 0017 10	35 x 40	14	
JX 1060C	12.03 -	280 LGFS	128 0302 10 *TY	280 UKC	328 0332 11 *LQ	22 x 25	10	500 0400 00 *AR, MT, TB
				280 UKC	328 0332 10 *AA, LR	22 x 25	10	410 0025 00 *AU
		280/280 KGS 6	228 0135 11	280 TDCN	328 0383 11 *LG, LR	35 x 40	14	500 0459 00 *AR, MS, TA
				280 UKC	328 0332 11 *LM, LQ	22 x 25	10	500 0400 00 *AR, MT, TB
				280 UKC	328 0332 10 *AA, LM, LR			410 0025 00 *AU
JX 1060V	05.04 -	280 LGFS	128 0302 10 *TY	280 UKC	328 0332 11 *LQ	22 x 25	10	500 0400 00 *AR, MT, TB
				280 UKC	328 0332 10 *AA, LR	22 x 25	10	410 0025 00 *AU
		280/280 KGS 6	228 0130 11	280 TDCA	328 0354 11 *LG, LR	35 x 40	14	500 0459 00 *AR, MS, TA
				280 UKC	328 0332 11 *LM, LQ	22 x 25	10	500 0400 00 *AR, MT, TB
			628 3011 09 *GI	280 UKC	328 0332 10 *AA, LM, LR	22 x 25	10	410 0025 00 *AU
JX 1070C 1070N	12.03 - 05.04 -	280 LGFS	128 0302 10 *TY	280 UKC	328 0332 11 *LQ	22 x 25	10	500 0400 00 *AR, MT, TB
				280 UKC	328 0332 10 *AA, LR	22 x 25	10	410 0025 00 *AU
JX 1070C	12.03 -	280/280 KGS 6	228 0137 10	280 TDCV	328 0384 10 *LG, LS	35 x 40	14	500 0459 00 *AR, MS, TA
				280 UKC	328 0332 10 *LM, LR	22 x 25	10	500 0400 00 *AR, MT, TB
					328 0332 11 *AA, LM, LQ			410 0025 00 *AU
JX 1070N	05.04 -	280/280 KGS 6	228 0130 11	280 TDCA	328 0354 11 *LG, LR	35 x 40	14	500 0459 00 *AR, MS, TA
				280 UKC	328 0332 11 *LM, LQ	22 x 25	10	500 0400 00 *AR, MT, TB
			628 3011 09 *GI	280 UKC	328 0332 10 *AA, LM, LR	22 x 25	10	410 0025 00 *AU

		Typ Description Designation Tipo Tipo		Typ Description Designation Tipo Tipo				
--	--	---	--	---	--	--	--	--

CASE IH
MAXIMA

JX 1070U	01.04 -	310 TBFR 	131 0249 10 631 2439 09 *GI	310 TDCA	331 0219 10 *LT	40 x 45	16	
JX 1070U				136 ZD	370 0066 10	22 x 25	10	
JX 1070U Powershift	01.04 -			262 ZA	370 0017 10	35 x 40	14	
JX 1070U	01.04 -	310/310 KGS 6 	231 0088 10 631 2014 09 *GI	310 TDCA 310 UKF	331 0219 10 *LG, LT 331 0220 10 *LM	40 x 45 22 x 25	16 10	500 0459 00 *AR, MS, TA 500 0393 00 *AR, MT, TB 410 0025 00 *AU
JX 1070V 1075N 1075V	05.04 -	280/280 KGS 6 	228 0130 11 628 3011 09 *GI	280 TDCA 280 UKC	328 0354 11 *LG, LR 328 0332 11 *LM, LQ	35 x 40 22 x 25	14 10	500 0459 00 *AR, MS, TA 500 0400 00 *AR, MT, TB 410 0025 00 *AU
JX 1070V 1075C 1075N 1075V	05.04 - 12.03 -	280 LGFS	128 0302 10 *TY	280 UKC 280 UKC	328 0332 11 *LQ 328 0332 10 *AA, LR	22 x 25 22 x 25	10 10	500 0400 00 *AR, MT, TB 410 0025 00 *AU
JX 1075C	12.03 -	280/280 KGS 6 	228 0137 10 628 3083 09 *GI	280 TDCV 280 UKC 280 UKC	328 0384 10 *LG, LS 328 0332 11 *LM, LQ 328 0332 10 *AA, LM, LR	35 x 40 22 x 25 22 x 25	14 10 10	500 0459 00 *AR, MS, TA 500 0400 00 *AR, MT, TB 410 0025 00 *AU
JX 1080U 1090U	01.04 -	310 TBFR 	131 0249 10 631 2439 09 *GI	310 TDCA	331 0219 10 *LT	40 x 45	16	
JX 1080U 1090U				136 ZD	370 0066 10	22 x 25	10	
JX 1080U 1090U Powershift	01.04 -			262 ZA	370 0017 10	35 x 40	14	
JX 1080U 1090U	01.04 -	310/310 KGS 6 	231 0088 10 631 2014 09 *GI	310 TDCA 310 UKF	331 0219 10 *LG, LT 331 0220 10 *LM	40 x 45 22 x 25	16 10	500 0459 00 *AR, MS, TA 500 0393 00 *AR, MT, TB 410 0025 00 *AU

*ORDER CODE

CASE IH



		Typ Description Désignation Tipo Tipo		Typ Description Désignation Tipo Tipo			
--	--	---	--	---	--	--	--

CASE IH

MAXIMA								
JX 1095N 1095V	12.04 -	280 LGFS	128 0302 10 <i>*TY</i>	280 UKC	328 0332 11 <i>*LQ</i>	22 x 25	10	500 0400 00 <i>*AR, MT, TB</i>
				280 UKC	328 0332 10 <i>*AA, LR</i>	22 x 25	10	410 0025 00 <i>*AU</i>
		280/280 KGS 6	228 0126 10	280 TDCA	328 0331 10 <i>*LG, LS</i>	35 x 40	14	500 0459 00 <i>*AR, MS, TA</i>
			628 3084 09 <i>*GI</i>	280 UKC	328 0332 10 <i>*LM, LR</i>	22 x 25	10	500 0400 00 <i>*AR, MT, TB</i> 410 0025 00 <i>*AU</i>
JX 1100U	01.04 -	310 TBFR	131 0249 10 631 3061 09 <i>*GI</i>	310 TDCA	331 0289 10 <i>*MH</i>	40 x 45	16	
JX 1100U				136 ZD	370 0066 10	22 x 25	10	
JX 1100U Powershift	01.04 -			262 ZA	370 0017 10	35 x 40	14	

MAXXUM

MX 80C 90C 100C	05.98 -			354 ZA	370 0006 10	38,3 x 45,5	13	
MX 100 110 120 135 150 170	06.97 - 01.98 -			354 ZB	370 0035 10			
MXM 120 130	06.02 -	330 TBVP	133 0214 10 633 0685 09 <i>*GI</i>	330 TDCA	333 0072 11 <i>*LS</i>	45 x 50	18	
MXM 120 130 Full Powershift	06.02 -			348 ZA	370 0032 10	35 x 40	14	
MXM 120 130 Semi Powershift	06.02 -			348 ZA	370 0010 10	35 x 40	14	
MXM 135 304203 ->	06.02 -			348 ZA	370 0010 10	35 x 40	14	
MXM 140	06.02 -	330 TBVP	133 0214 10 633 0685 09 <i>*GI</i>	330 TDCA	333 0072 11 <i>*LS</i>	45 x 50	18	
MXM 140 150 Full Powershift	06.02 -			348 ZA	370 0032 10	35 x 40	14	
MXM 140 Semi Powershift	06.02 -			348 ZA	370 0010 10	35 x 40	14	
MXM 150 304203 ->	06.02 -			348 ZA	370 0010 10	35 x 40	14	

		Typ Description Designation Tipo Tipo		Typ Description Designation Tipo Tipo			
--	--	---	--	---	--	--	--

CASE IH
MAXXUM

MXM 155 Full Powershift	06.02 -			348 ZA	370 0032 10	35 x 40	14	
MXM 155 Semi Powershift	06.02 -			348 ZA	370 0010 10	35 x 40	14	
MXM 165 304203 ->	06.02 -			348 ZA	370 0010 10	35 x 40	14	
MXM 175	06.02 -			348 ZA	370 0032 10	35 x 40	14	
MXM 180 304203 ->	06.02 -			348 ZA	370 0010 10	35 x 40	14	
MXM 190	06.02 -			348 ZA	370 0032 10	35 x 40	14	
MXU 100 Full Powershift	07.03 -			262 ZA	370 0060 10	31 x 35	16	
MXU 100 110 Semi Powershift	07.03 -			348 ZA	370 0062 10	31 x 35	16	
MXU 115	07.03 -	350 TBVR	135 0278 10	350 TDCN	335 0318 10 <i>*LT</i>	40 x 45	16	510 0019 10 <i>*BO, BU</i>
MXU 115 Full Powershift	07.03 -			262 ZA	370 0060 10	31 x 35	16	
MXU 115 Semi Powershift	07.03 -			348 ZA	370 0063 10	31 x 35	16	
MXU 125 135	07.03 -			348 ZA	370 0063 10	31 x 35	16	

MAXXUM PLUS / PRO

5120 5130 5140 5150				276 TKFA	328 0388 10	36,5 x 41	24	
5120 5130 5140 Sychromesh				276 TKFA	328 0393 10	31,7 x 36,2	21	

PJN SERIE / SERIES

55 65 75	01.02 -	280/280 TGU 6	228 0128 10	280 TKFN	328 0337 10 <i>*LG</i>	30 x 40	12	500 0459 00 <i>*AR, MS, TA</i>
			628 2413 09 <i>*GI</i>	280 UKF	328 0338 10 <i>*LM</i>	18,7 x 22,2	13	500 0673 00 <i>*AR, MT, TB</i>

PJV SERIE / SERIES

55 65 75	01.02 -	280/280 TGU 6	228 0128 10	280 TKFN	328 0337 10 <i>*LG</i>	30 x 40	12	500 0459 00 <i>*AR, MS, TA</i>
			628 2413 09 <i>*GI</i>	280 UKF	328 0338 10 <i>*LM</i>	18,7 x 22,2	13	500 0673 00 <i>*AR, MT, TB</i>

CASE IH



		Typ Description Désignation Tipo		Typ Description Désignation Tipo			
--	--	---	--	---	--	--	--

CASE IH

VJ SERIE / SERIES

60 70	01.01 -	280/280 TGU 6	228 0077 14	280 USF	328 0185 14	35 x 40	14	500 0459 00	
					<i>*LG</i>			<i>*AR, MS, TA</i>	
				280 UKF		328 0186 16	22 x 25	10	500 0284 00
			628 1034 09			<i>*LM</i>			<i>*AR, MT, TB</i>
					<i>*GI</i>				
		280/280 TGU 6	228 0077 17	280 TSFA	328 0185 16	35 x 40	14		
			<i>*AA, NR</i>	<i>*LG</i>					
				280 UKF	328 0186 16	22 x 25	10		
			628 1034 19		<i>*LM</i>				
			<i>*AA, GI</i>						
80	01.01 -	280/280 TGU 6	228 0077 12	280 TDCA	328 0185 11	35 x 40	14	500 0459 00	
					<i>*LG, LS</i>			<i>*AR, MS, TA</i>	
				280 UKF		328 0186 16	22 x 25	10	500 0284 00
			628 1034 29			<i>*LM</i>			<i>*AR, MT, TB</i>
					<i>*GI</i>				
		280/280 TGU 6	228 0098 10	280 TDCA	328 0261 10	35 x 40	14		
			<i>*AA</i>	<i>*LG, LT</i>					
				280 UKF	328 0186 16	22 x 25	10		
			628 1053 09		<i>*LM</i>				
			<i>*AA, GI</i>						

200 SERIE / SERIES

206		280 NBVO	128 0055 40	280 TKCN	328 0175 41	1 1/8	10	500 0361 50
			<i>*TF</i>		<i>*LT</i>			
			628 1031 07					410 0026 00
			<i>*RS</i>					<i>*AU</i>
		280 NBVO	128 0055 41	280 TKCN	328 0175 41	1 1/8	10	
			<i>*AA, TF</i>		<i>*LT</i>			
			628 1033 07					
			<i>*AA, RS</i>					
		280 NBVO	128 0055 41	280 TKCN	328 0175 42	1 1/8	10	
			<i>*AA, TF</i>		<i>*AA, LY</i>			
	628 1032 07							
	<i>*AA, RS</i>							
				280 TKFN	328 0175 46	1 1/8	10	
				<i>*AA, HN</i>				
				280 TKFN	328 0175 10	1 1/8	10	
				<i>*AA</i>				
				280 TKCN	328 0175 40	1 1/8	10	
				<i>*AA, LR</i>				
238		280 SBFM	128 0244 50	280 TZFN	328 0173 46	1 1/8	10	500 0590 11
					<i>*HN</i>			
				280 TZFN	328 0173 10	1 1/8	10	410 0026 00
				<i>*AA</i>				<i>*AU</i>

		Typ Description Designation Tipo Tipo		Typ Description Designation Tipo Tipo			
--	--	---	--	---	--	--	--

CASE IH
200 SERIE / SERIES

238A		230/280 TGA3 	228 0074 41 628 1358 09 <i>*GI</i>	230 UKF 280 TZFN 280 TZFN	323 0220 46 <i>*LK</i> 328 0173 46 <i>*LN, HN</i> 328 0173 10 <i>*AA</i>	1 3/4 1 1/8 1 1/8	10 10 10	500 0544 10 410 0026 00 <i>*AU</i>
		230/280 TGA 3 	228 0075 41 <i>*AA</i> 628 1356 09 <i>*AA, GI</i>	230 UKF 280 TSFN 280 TSFN	323 0220 46 <i>*LK</i> 328 0174 46 <i>*LN, HN</i> 328 0174 10 <i>*AA, LN</i>	1 3/4 1 1/8 1 1/8	10 10 10	
238B		280 NBVO 	128 0055 40 <i>*TF</i> 628 1031 07 <i>*RS</i>	280 TKCN	328 0175 41 <i>*LT</i>	1 1/8	10	500 0361 50 410 0026 00 <i>*AU</i>
		280 NBVO 	128 0055 41 <i>*AA, TF</i> 628 1033 07 <i>*AA, RS</i>	280 TKCN	328 0175 41 <i>*LT</i>	1 1/8	10	
238 B		280 NBVO 	128 0055 41 <i>*AA, TF</i> 628 1032 07 <i>*AA, RS</i>	280 TKCN 280 TKFN 280 TKFN 280 TKCN	328 0175 42 <i>*AA, LY</i> 328 0175 46 <i>*AA, HN</i> 328 0175 10 <i>*AA</i> 328 0175 40 <i>*AA, LR</i>	1 1/8 1 1/8 1 1/8 1 1/8	10 10 10 10	
248		280 NBVO 	128 0055 40 <i>*TF</i> 628 1031 07 <i>*RS</i>	280 TKCN	328 0175 41 <i>*LT</i>	1 1/8	10	500 0361 50 410 0026 00 <i>*AU</i>
		280 NBVO 	128 0055 41 <i>*AA, TF</i> 628 1033 07 <i>*AA, RS</i>	280 TKCN	328 0175 41 <i>*LT</i>	1 1/8	10	
		280 NBVO 	128 0055 41 <i>*AA, TF</i> 628 1032 07 <i>*AA, RS</i>	280 TKCN 280 TKFN 280 TKFN 280 TKCN	328 0175 42 <i>*AA, LY</i> 328 0175 46 <i>*AA, HN</i> 328 0175 10 <i>*AA</i> 328 0175 40 <i>*AA, LR</i>	1 1/8 1 1/8 1 1/8 1 1/8	10 10 10 10	
250B		250 SBFO	125 0073 50					500 0590 11

CASE IH



		Typ Description Designation Tipo		Typ Description Designation Tipo			
--	--	---	--	---	--	--	--

CASE IH

200 SERIE / SERIES

250B		230/280 TGA3	228 0074 41 <i>*LK</i> 628 1358 09 <i>*GI</i>	230 UKF 280 TZFN 280 TZFN	323 0220 46 328 0173 46 328 0173 10	1 3/4 1 1/8 1 1/8	10 10 10	500 0544 10 410 0026 00 <i>*AU</i>
		230/280 TGA 3	228 0075 41 <i>*AA</i> 628 1356 09 <i>*AA, GI</i>	230 UKF 280 TSFN 280 TSFN	323 0220 46 328 0174 46 328 0174 10	1 3/4 1 1/8 1 1/8	10 10 10	<i>*LK</i> <i>*LN, HN</i> <i>*AA</i>
		280 NBVO	128 0055 40 <i>*TF</i> 628 1031 07 <i>*RS</i>	280 TKCN 280 TKCN	328 0175 41 328 0175 41	1 1/8 1 1/8	10 10	500 0361 50 410 0026 00 <i>*AU</i>
		280 NBVO	128 0055 41 <i>*AA, TF</i> 628 1033 07 <i>*AA, RS</i>	280 TKCN	328 0175 41 <i>*LT</i>	1 1/8	10	
		280 NBVO	128 0055 41 <i>*AA, TF</i> 628 1032 07 <i>*AA, RS</i>	280 TKCN 280 TKFN 280 TKFN 280 TKFN 280 TKCN	328 0175 42 <i>*AA, LY</i> 328 0175 46 328 0175 10 328 0175 10 328 0175 40	1 1/8 1 1/8 1 1/8 1 1/8 1 1/8	10 10 10 10 10	500 0361 50 410 0026 00 <i>*AU</i>
		280 NBVO	131 0038 10 <i>*TF</i> 631 1067 19 <i>*GI</i>	310 TDCA	331 0154 11 <i>*LT</i>	1 1/8	10	500 0361 50 410 0026 00 <i>*AU</i>
258 268 268B								
mit Rockford Kupplung with Rockford clutch avec Rockford embrayage con Rockford embrague con Frizione Rockford								
275		230/280 TGA3	228 0074 41 <i>*LK</i> 628 1358 09 <i>*GI</i>	230 UKF 280 TZFN 280 TZFN	323 0220 46 328 0173 46 328 0173 10	1 3/4 1 1/8 1 1/8	10 10 10	500 0544 10 410 0026 00 <i>*AU</i>
		230/280 TGA3	228 0075 41 <i>*AA</i> 628 1356 09 <i>*AA, GI</i>	230 UKF 280 TSFN 280 TSFN	323 0220 46 328 0174 46 328 0174 10	1 3/4 1 1/8 1 1/8	10 10 10	<i>*LK</i> <i>*HN</i> <i>*AA</i>

		Typ Description Designation Tipo Tipo		Typ Description Designation Tipo Tipo			
--	--	---	--	---	--	--	--

CASE IH
200 SERIE / SERIES

276		250 SBFO	125 0073 50					
		280 SBFM	128 0068 10	280 TKCN	328 0238 10 *LS	1 1/8	10	500 0544 10
		230/280 TGA3	228 0074 41	230 UKF	323 0220 46 *LK	1 3/4	10	410 0026 00 *AU
		628 1358 09 *GI		280 TZFN	328 0173 46 *HN	1 1/8	10	
				280 TZFN	328 0173 10 *AA	1 1/8	10	
		230/280 TGA3	228 0075 41	230 UKF	323 0220 46 *LK	1 3/4	10	
		628 1356 09 *AA, GI		280 TSFN	328 0174 46 *HN	1 1/8	10	
				280 TSFN	328 0174 10 *AA	1 1/8	10	
278 278L		280 NBVO	128 0055 40 *TF	280 TKCN	328 0175 41 *LT	1 1/8	10	500 0361 50
		628 1031 07 *RS						410 0026 00 *AU
		280 NBVO	128 0055 41 *AA, TF	280 TKCN	328 0175 41 *LT	1 1/8	10	
		628 1033 07 *AA, RS						
278 278L		280 NBVO	128 0055 41 *AA, TF	280 TKCN	328 0175 42 *AA, LY	1 1/8	10	500 0361 50
		628 1032 07 *AA, RS						410 0026 00 *AU
				280 TKFN	328 0175 46 *AA, HN	1 1/8	10	
				280 TKFN	328 0175 10 *AA	1 1/8	10	
				280 TKCN	328 0175 40 *AA, LR	1 1/8	10	
278 278L		310 NBVO	131 0038 10 *TF	310 TDCA	331 0154 11 *LT	1 1/8	10	500 0361 50
		631 1067 19 *GI						410 0026 00 *AU
		mit Rockford Kupplung with Rockford clutch avec Rockford embrayage con Rockford embrague con Frizione Rockford						

*ORDER CODE

		Typ Description Désignation Tipo Tipo		Typ Description Désignation Tipo Tipo			
--	--	---	--	---	--	--	--

CASE IH

200 SERIE / SERIES

284L		280 NBVO	128 0055 40 <i>*TF</i> 628 1031 07 <i>*RS</i>	280 TKCN	328 0175 41 <i>*LT</i>	1 1/8	10	500 0361 50 410 0026 00 <i>*AU</i>	
		280 NBVO	128 0055 41 <i>*AA, TF</i> 628 1033 07 <i>*AA, RS</i>	280 TKCN	328 0175 41 <i>*LT</i>	1 1/8	10		
		280 NBVO	128 0055 41 <i>*AA, TF</i> 628 1032 07 <i>*AA, RS</i>	280 TKCN	328 0175 42 <i>*AA, LY</i>	1 1/8	10		
				280 TKFN	328 0175 46 <i>*AA, HN</i>	1 1/8	10		
				280 TKFN	328 0175 10 <i>*AA</i>	1 1/8	10		
				280 TKCN	328 0175 40 <i>*AA, LR</i>	1 1/8	10		
	284L		310 NBVO	131 0038 10 <i>*TF</i> 631 1067 19 <i>*GI</i>	310 TDCA	331 0154 11 <i>*LT</i>	1 1/8	10	500 0361 50 410 0026 00 <i>*AU</i>
	288								
	288L								
mit Rockford Kupplung with Rockford clutch avec Rockford embrayage con Rockford embrague con Frizione Rockford									

300 SERIE / SERIES

322		225 SBVM	123 0034 20	225 TZFN	323 0041 26	1 1/4	10	500 0115 20 410 0017 10 <i>*AU</i>
323		225 SBVM	123 0034 20	225 TZFN	323 0102 26	21 x 25	13	500 0115 20 410 0017 10 <i>*AU</i>
323		225 SBVM	125 0012 20	250 TZFA	325 0079 26	22 x 25	13	500 0115 20 410 0017 10 <i>*AU</i>
323		228/250 TGU 6	225 0044 11 625 1359 09 <i>*GI</i>	228 UKF	323 0042 16 <i>*LK</i>	41 x 45	25	500 0395 00 <i>*AR, MT, TB</i>
	250 TZFN			325 0100 16 <i>*LN, MC</i>	22 x 25	13	500 0283 00 <i>*AR, MS, TA</i> 410 0017 10 <i>*AU</i>	
326		225 SBVM	123 0034 20	225 TZFN	323 0041 26	1 1/4	10	500 0115 20 410 0026 00 <i>*AU</i>
353		225 SBVM	123 0034 20	225 TZFN	323 0102 26	21 x 25	13	500 0115 20 410 0026 00 <i>*AU</i>

		Typ Description Designation Tipo Tipo		Typ Description Designation Tipo Tipo				
--	--	---	--	---	--	--	--	--

CASE IH
300 SERIE / SERIES

353		225 SBVM	125 0012 20	250 TZFA	325 0079 26	22 x 25	13	500 0115 20 410 0017 10 *AU
353		228/250 TGU 6	225 0044 11 625 1359 09 *GI	228 UKF 250 TZFN	323 0042 16 *LK 325 0100 16 *LN, MC	41 x 45 22 x 25	25 13	500 0395 00 *AR, MT, TB 500 0283 00 *AR, MS, TA 410 0017 10 *AU
353D Industrie / Industrial		225 SBVM	123 0034 20	225 TZFN	323 0102 26	21 x 25	13	500 0115 20 410 0026 00 *AU
354		230/280 TGA3 628 1358 09 *GI 230/280 TGA3 628 1356 09 *AA, GI	228 0074 41 *AA	230 UKF 280 TZFN 280 TZFN 230 UKF 280 TSFN 280 TSFN	323 0220 46 *LK 328 0173 46 *LN, HN 328 0173 10 *AA, LN 323 0220 46 *LK 328 0174 46 *LN, HN 328 0174 10 *AA, LN	1 3/4 1 1/8 1 1/8 1 3/4 1 1/8 1 1/8	10 10 10 10 10 10	500 0544 10 410 0026 00 *AU
374	01.76 -	280 SBFM 230/280 TGA3 628 1358 09 *GI	128 0244 50 228 0074 41 *AA	280 TZFN 280 TZFN 230 UKF 280 TZFN 280 TZFN	328 0173 46 *HN 328 0173 10 *AA 323 0220 46 *LK 328 0173 46 *LN, HN 328 0173 10 *AA, LN	1 1/8 1 1/8 1 3/4 1 1/8 1 1/8	10 10 10 10 10	500 0590 11 500 0544 10 410 0026 00 *AU
374	01.76 -	230/280 TGA3 628 1356 09 *AA, GI	228 0075 41 *AA, GI	230 UKF 280 TSFN 280 TSFN	323 0220 46 *LK 328 0174 46 *LN, HN 328 0174 10 *AA, LN	1 3/4 1 1/8 1 1/8	10 10 10	
383 Industrie / Industrial		225 SBVM 250 SGVM	123 0034 20 125 0012 20	225 TZFN 250 TZFA	323 0102 26 325 0079 26	21 x 25 22 x 25	13 13	500 0115 20 410 0026 00 *AU 500 0115 20 410 0017 10 *AU
383		228/250 TGU 6	225 0044 11 625 1359 09 *GI	228 UKF 250 TZFN	323 0042 16 *LK 325 0100 16 *LN, MC	41 x 45 22 x 25	25 13	500 0395 00 *AR, MT, TB 500 0283 00 *AR, MS, TA 410 0017 10 *AU

*ORDER CODE

		Typ Description Désignation Tipo Tipo		Typ Description Désignation Tipo Tipo			
--	--	---	--	---	--	--	--

CASE IH

300 SERIE / SERIES

383D Industrie /Industrial		225 SBVM	123 0034 20	225 TZFN	323 0102 26	21 x 25	13	500 0115 20
384	01.75 -	280 SBFM	128 0068 10	280 TKCN	328 0238 10 *LS	1 1/8	10	500 0544 10 410 0026 00 *AU
		280 SBFM	128 0244 50	280 TZFN 280 TZFN	328 0173 46 *HN 328 0173 10 *AA	1 1/8 1 1/8	10 10	500 0590 11
		230/280 TGA3	228 0074 41	230 UKF	323 0220 46 *LK	1 3/4	10	500 0544 10
		230/280 TGA3	628 1358 09 *GI	280 TZFN	328 0173 46 *LN, HN	1 1/8	10	410 0026 00 *AU
		230/280 TGA3	228 0075 41	230 UKF	323 0220 46 *LK	1 3/4	10	
		230/280 TGA3	628 1356 09 *AA, GI	280 TSFN	328 0174 46 *LN, HN	1 1/8	10	
				280 TSFN	328 0174 10 *AA, LN	1 1/8	10	
385 395 mit Rockford Kupplung with Rockford clutch avec Rockford embrayage con Rockford embrague con Frizione Rockford	01.90 -	310 NBVO	131 0038 10 *TF 631 1067 19 *GI	310 TDCA	331 0154 11 *LT	1 1/8	10	500 0361 50 410 0026 00 *AU
385 395	01.90 -	280 NBVO	128 0055 40 *TF 628 1031 07 *RS	280 TKCN	328 0175 41 *LT	1 1/8	10	500 0361 50 410 0026 00 *AU
		280 NBVO	128 0055 41 *AA, TF 628 1033 07 *AA, RS	280 TKCN	328 0175 41 *LT	1 1/8	10	
		280 NBVO	128 0055 41 *AA, TF 628 1032 07 *AA, RS	280 TKCN	328 0175 42 *AA, LY	1 1/8	10	
				280 TKFN	328 0175 46 *AA, HN	1 1/8	10	
				280 TKFN	328 0175 10 *AA	1 1/8	10	
				280 TKCN	328 0175 40 *AA, LR	1 1/8	10	

		Typ Description Designation Tipo Tipo		Typ Description Designation Tipo Tipo			
--	--	---	--	---	--	--	--

CASE IH
400 SERIE / SERIES

423		228/250 TGU 6 	225 0044 11 625 1359 09 <i>*GI</i>	228 UKF 250 TZFN	323 0042 16 <i>*LK</i> 325 0100 16 <i>*LN, MC</i>	41 x 45 22 x 25	25 13	500 0395 00 <i>*AR, MT, TB</i> 500 0283 00 <i>*AR, MS, TA</i> 410 0017 10 <i>*AU</i>
423D Industrie /Industrial		225 SBVM	123 0034 20	225 TZFN	323 0102 26	21 x 25	13	500 0115 20
424	01.64 -	230/280 TGA3 230/280 TGA3 	228 0074 41 628 1358 09 <i>*GI</i> 228 0075 41 <i>*AA</i> 628 1356 09 <i>*AA, GI</i>	230 UKF 280 TZFN 280 TZFN 230 UKF 280 TSFN 280 TSFN	323 0220 46 <i>*LK</i> 328 0173 46 <i>*HN, LN</i> 328 0173 10 <i>*AA, LN</i> 323 0220 46 <i>*LK</i> 328 0174 46 <i>*HN, LN</i> 328 0174 10 <i>*AA, LN</i>	1 3/4 1 1/8 1 1/8 1 3/4 1 1/8 1 1/8	10 10 10 10 10	500 0544 10 410 0026 00 <i>*AU</i>
430	01.60 -	250 SGVM	125 0010 20	250 TZFN	325 0015 26	1 1/4	10	500 0115 20
430B 430N		225 SBVM	123 0034 20	225 UZF 225 UZF	323 0059 26 <i>*HN</i> 323 0059 10	23 x 29 23 x 29	10 10	
432	07.56 -	250 SGVM	125 0010 20	250 TZFN	325 0015 26	1 1/4	10	500 0115 20
433	01.73 -	225 SBVM	125 0012 20	250 TZFA	325 0079 26	22 x 25	13	500 0115 20
	01.73 -	228/250 TGU 6 	225 0044 11 625 1359 09 <i>*GI</i>	228 UKF 250 TZFN	323 0042 16 <i>*LK</i> 325 0100 16 <i>*LN, MC</i>	41 x 45 22 x 25	25 13	500 0395 00 <i>*AR, MT, TB</i> 500 0283 00 <i>*AR, MS, TA</i> 410 0017 10 <i>*AU</i>
434	01.66 -	280 SBFM 280 SBFM 230/280 TGA3 230/280 TGA3 	128 0068 10 128 0244 50 228 0074 41 628 1358 09 <i>*GI</i> 228 0075 41 <i>*AA</i> 628 1356 09 <i>*AA, GI</i>	280 TKCN 280 TZFN 280 TZFN 230 UKF 280 TZFN 280 TZFN 230 UKF 280 TSFN 280 TSFN	328 0238 10 <i>*LS</i> 328 0173 46 <i>*HN</i> 328 0173 10 <i>*AA</i> 323 0220 46 <i>*LK</i> 328 0173 46 <i>*LN, HN</i> 328 0173 10 <i>*AA, LN</i> 323 0220 46 <i>*LK</i> 328 0174 46 <i>*LN, HN</i> 328 0174 10 <i>*AA, LN</i>	1 1/8 1 1/8 1 1/8 1 3/4 1 1/8 1 1/8 1 3/4 1 1/8 1 1/8	10 10 10 10 10 10 10 10	500 0544 10 500 0590 11 500 0544 10 410 0026 00 <i>*AU</i>

*ORDER CODE

		Typ Description Désignation Tipo		Typ Description Désignation Tipo			
--	--	---	--	---	--	--	--

CASE IH

400 SERIE / SERIES

436 439 440 440		225 SBVM	125 0012 20	250 TZFN	325 0015 26	1 1/4	10	500 0115 20
		228/250 TGU 6	225 0044 11	228 UKF	323 0042 16 <i>*LK</i>	41 x 45	25	500 0395 00 <i>*AR, MT, TB</i>
		625 1359 09 <i>*GI</i>		250 TZFN	325 0100 16 <i>*LN, MC</i>	22 x 25	13	500 0283 00 <i>*AR, MS, TA</i> 410 0017 10 <i>*AU</i>
444	01.67 -	280 SBFM	128 0068 10	280 TKCN	328 0238 10 <i>*LS</i>	1 1/8	10	500 0544 10
		280 SBFM	128 0244 50	280 TZFN	328 0173 46 <i>*HN</i>	1 1/8	10	500 0590 11
				280 TZFN	328 0173 10 <i>*AA</i>	1 1/8	10	
		280 SBFM	128 0067 10	280 TSFN	328 0241 10	1 1/8	10	500 0544 10
		230/280 TGA3	228 0074 41	230 UKF	323 0220 46 <i>*LK</i>	1 3/4	10	500 0544 10
		628 1358 09 <i>*GI</i>		280 TZFN	328 0173 46 <i>*LN, HN</i>	1 1/8	10	410 0026 00 <i>*AU</i>
				280 TZFN	328 0173 10 <i>*AA, LN</i>	1 1/8	10	
		230/280 TGA3	228 0075 41 <i>*AA</i>	230 UKF	323 0220 46 <i>*LK</i>	1 3/4	10	
		628 1356 09 <i>*AA, GI</i>		280 TSFN	328 0174 46 <i>*LN, HN</i>	1 1/8	10	
				280 TSFN	328 0174 10 <i>*AA, LN</i>	1 1/8	10	
453 453D	01.71 -	225 SBVM	123 0034 20	225 TZFN	323 0102 26	21 x 25	13	500 0115 20
Industrie /Industrial								410 0026 00 <i>*AU</i>
453	01.71 -	228/250 TGU 6	225 0044 11	228 UKF	323 0042 16 <i>*LK</i>	41 x 45	25	500 0395 00 <i>*AR, MT, TB</i>
		625 1359 09 <i>*GI</i>		250 TZFN	325 0100 16 <i>*LN, MC</i>	22 x 25	13	500 0283 00 <i>*AR, MS, TA</i> 410 0017 10 <i>*AU</i>
454 464	01.71 - 01.73 -	310 NBVO	131 0038 10 <i>*TF</i>	310 TDCA	331 0154 11 <i>*LT</i>	1 1/8	10	500 0361 50
mit Rockford Kupplung with Rockford clutch avec Rockford embrayage con Rockford embrague con Frizione Rockford		631 1067 19 <i>*GI</i>						410 0026 00 <i>*AU</i>

		Typ Description Designation Tipo Tipo		Typ Description Designation Tipo Tipo			
--	--	---	--	---	--	--	--

CASE IH
400 SERIE / SERIES

454 464	01.71 - 01.73 -	280 NBVO 280 NBVO 280 NBVO 	128 0055 40 <i>*TF</i> 628 1031 07 <i>*RS</i> 128 0055 41 <i>*AA, TF</i> 628 1033 07 <i>*AA, RS</i> 128 0055 41 <i>*AA, TF</i> 628 1032 07 <i>*AA, RS</i>	280 TKCN 280 TKCN 280 TKCN 280 TKFN 280 TKFN 280 TKCN	328 0175 41 <i>*LT</i> 328 0175 41 <i>*LT</i> 328 0175 42 <i>*AA, LY</i> 328 0175 46 <i>*AA, HN</i> 328 0175 10 <i>*AA</i> 328 0175 40 <i>*AA, LR</i>	1 1/8 1 1/8 1 1/8 1 1/8 1 1/8 1 1/8	10 10 10 10 10 10	500 0361 50 410 0026 00 <i>*AU</i>	
474 475 484	01.73 - 01.74 - 01.77 -	310 NBVO 	131 0038 10 <i>*TF</i> 631 1067 19 <i>*GI</i>	310 TDCA	331 0154 11 <i>*LT</i>	1 1/8	10	500 0361 50 410 0026 00 <i>*AU</i>	
mit Rockford Kupplung with Rockford clutch avec Rockford embrayage con Rockford embrague con Frizione Rockford									
474 475 484	01.73 - 01.74 - 01.77 -	280 NBVO 280 NBVO 280 NBVO 	128 0055 40 <i>*TF</i> 628 1031 07 <i>*RS</i> 128 0055 41 <i>*AA, TF</i> 628 1033 07 <i>*AA, RS</i> 128 0055 41 <i>*AA, TF</i> 628 1032 07 <i>*AA, RS</i>	280 TKCN 280 TKCN 280 TKCN 280 TKFN 280 TKFN 280 TKCN	328 0175 41 <i>*LT</i> 328 0175 41 <i>*LT</i> 328 0175 42 <i>*AA, LY</i> 328 0175 46 <i>*AA, HN</i> 328 0175 10 <i>*AA</i> 328 0175 40 <i>*AA, LR</i>	1 1/8 1 1/8 1 1/8 1 1/8 1 1/8	10 10 10 10 10	500 0361 50 410 0026 00 <i>*AU</i>	
485 485L 485XL 495 495L 495XL	01.81 - 01.90 -	310 NBVO 	131 0038 10 <i>*TF</i> 631 1067 19 <i>*GI</i>	310 TDCA	331 0154 11 <i>*LT</i>	1 1/8	10	500 0361 50 410 0026 00 <i>*AU</i>	
mit Rockford Kupplung with Rockford clutch avec Rockford embrayage con Rockford embrague con Frizione Rockford									

**ORDER CODE*

		Typ Description Désignation Tipo Tipo		Typ Description Désignation Tipo Tipo			
--	--	---	--	---	--	--	--

CASE IH

400 SERIE / SERIES

485	01.81 -	280 NBVO	128 0055 40	280 TKCN	328 0175 41	1 1/8	10	500 0361 50
485L			<i>*TF</i>		<i>*LT</i>			
485XL			628 1031 07					410 0026 00
495	01.90 -		<i>*RS</i>					<i>*AU</i>
495L		280 NBVO	128 0055 41	280 TKCN	328 0175 41	1 1/8	10	
495XL			<i>*AA, TF</i>		<i>*LT</i>			
			628 1033 07					
			<i>*AA, RS</i>					
		280 NBVO	128 0055 41	280 TKCN	328 0175 42	1 1/8	10	
			<i>*AA, TF</i>		<i>*AA, LY</i>			
			628 1032 07					
			<i>*AA, RS</i>					
				280 TKFN	328 0175 46	1 1/8	10	
					<i>*AA, HN</i>			
				280 TKFN	328 0175 10	1 1/8	10	
					<i>*AA</i>			
				280 TKCN	328 0175 40	1 1/8	10	
					<i>*AA, LR</i>			

500 SERIE / SERIES

523 -> 20469		280 SGVM	128 0018 20	280 TZFA	328 0021 26	1 1/4	10	500 0115 20
523 20470 ->		280 SGVM	128 0018 20	280 TZFA	328 0022 26	1 1/8	10	500 0115 20
523		280/300 TGU 6	230 0011 14	280 UKC	328 0023 14	41 x 45	22	
					<i>*LK, LR</i>			
				295 TDCA	330 0015 12	1 1/8	10	500 0398 00
			630 1090 09		<i>*LN, LS</i>			<i>*AR, MS, TA</i>
			<i>*GI</i>					
				295 TSFA	330 0015 16	1 1/8	10	
					<i>*AA, LN</i>			
525 Industrie /Industrial mit Distanzhülse with spacers on pressing avec douille de séparation con casquillo distanciador con manicotto distanziale		280/250 YBW 3	228 0090 10					410 0023 00 <i>*AU</i>
525 Industrie /Industrial ohne Distanzhülse without spacers on pressing sans douille de séparation sin casquillo distanciador senza manicotto distanziale		280/250 YBW 3	228 0089 10					410 0023 00 <i>*AU</i>

		Typ Description Designation Tipo Tipo		Typ Description Designation Tipo Tipo			
--	--	---	--	---	--	--	--

CASE IH
500 SERIE / SERIES

533	01.73 -	250 SGVM	125 0012 20	250 TZFA	325 0079 26	22 x 25	13	500 0115 20
		280 SGVM	128 0018 20	280 TSFN	328 0249 20	22 x 25	13	500 0115 20
		228/250 TGU 6	225 0044 11	228 UKF	323 0042 16	41 x 45	25	500 0395 00
		625 1359 09 *GI	250 TZFN	325 0100 16	22 x 25	13	500 0283 00	
								500 0395 00 *AR, MT, TB
								500 0283 00 *AR, MS, TA
								410 0017 10 *AU
		228/290 TGU 6	229 0001 12	228 UKF	323 0042 16	41 x 45	25	
		629 1361 09 *GI, AA, AN	*AA, AN	290 TZFN	329 0001 16	22 x 25	13	
535	Industrie /Industrial mit Distanzhülse with spacers on pressing avec douille de séparation con casquillo distanciador con manicotto distanziale	280/250 YBW 3	228 0090 10					410 0023 00 *AU
535	Industrie /Industrial ohne Distanzhülse without spacers on pressing sans douille de séparation sin casquillo distanciador senza manicotto distanziale	280/250 YBW 3	228 0089 10					410 0023 00 *AU
540		228/250 TGU 6	225 0044 11	228 UKF	323 0042 16	41 x 45	25	500 0395 00
		625 1359 09 *GI	250 TZFN	325 0100 16	22 x 25	13	500 0283 00	
								500 0395 00 *AR, MT, TB
								500 0283 00 *AR, MS, TA
								410 0017 10 *AU
		228/290 TGU 6	229 0001 12	228 UKF	323 0042 16	41 x 45	25	
		629 1361 09 *GI, AA, AN	*AA, AN	290 TZFN	329 0001 16	22 x 25	13	
553	-> 20469	280 SGVM	128 0018 20	280 TZFA	328 0021 26	1 1/4	10	500 0115 20
553	20470 ->	280 SGVM	128 0018 20	280 TZFA	328 0022 26	1 1/8	10	500 0115 20
553		280/300 TGU 6	230 0011 14	280 UKC	328 0023 14	41 x 45	22	500 0400 00
554				295 TDCA	330 0015 12	1 1/8	10	500 0398 00
564		630 1090 09 *GI		295 TSFA	330 0015 16	1 1/8	10	500 0398 00 *AR, MS, TA
								410 0017 10 *AU

*ORDER CODE

		Typ Description Designation Tipo		Typ Description Designation Tipo			
--	--	---	--	---	--	--	--

CASE IH

500 SERIE / SERIES

574	01.71 -	310 NBVO	131 0038 10	310 TDCA	331 0154 11	1 1/8	10	500 0361 50
584	01.77 -		<i>*TF</i>		<i>*LT</i>			
585	01.81 -		631 1067 19					410 0026 00
585XL			<i>*GI</i>					<i>*AU</i>
595	01.90 -							
mit Rockford Kupplung with Rockford clutch avec Rockford embrayage con Rockford embrague con Frizione Rockford								
574	01.71 -	280 NBVO	128 0055 40	280 TKCN	328 0175 41	1 1/8	10	500 0361 50
584	01.77 -		<i>*TF</i>		<i>*LT</i>			
585	01.81 -		628 1031 07					410 0026 00
585XL			<i>*RS</i>					<i>*AU</i>
595	01.90 -	280 NBVO	128 0055 41	280 TKCN	328 0175 41	1 1/8	10	
			<i>*AA, TF</i>		<i>*LT</i>			
			628 1033 07					
			<i>*AA, RS</i>					
		280 NBVO	128 0055 41	280 TKCN	328 0175 42	1 1/8	10	
			<i>*AA, TF</i>		<i>*AA, LY</i>			
			628 1032 07					
			<i>*AA, RS</i>					
				280 TKFN	328 0175 46	1 1/8	10	
					<i>*AA, HN</i>			
				280 TKFN	328 0175 10	1 1/8	10	
					<i>*AA</i>			
				280 TKCN	328 0175 40	1 1/8	10	
					<i>*AA, LR</i>			

600 SERIE / SERIES

624		280 SGVM	128 0018 20	280 TZFA	328 0021 26	1 1/4	10	500 0115 20
-> 20469								
624		280 SGVM	128 0018 20	280 TZFA	328 0022 26	1 1/8	10	500 0115 20
20470 ->								
624		280/300 TGU 6	230 0011 14	280 UKC	328 0023 14	41 x 45	22	500 0400 00
					<i>*LK, LR</i>			<i>*AR, MT, TB</i>
				295 TDCA	330 0015 12	1 1/8	10	500 0398 00
					<i>*LN, LS</i>			<i>*AR, MS, TA</i>
			630 1090 09					410 0017 10
			<i>*GI</i>					<i>*AU</i>
				295 TSFA	330 0015 16	1 1/8	10	
					<i>*AA, LN</i>			
633	01.75 -	228/290 TGU 6	229 0001 12	228 UKF	323 0042 16	41 x 45	25	500 0395 00
640					<i>*LK</i>			<i>*AR, MT, TB</i>
				290 TZFN	329 0001 16	22 x 25	13	500 0283 00
					<i>*LN</i>			<i>*AR, MS, TA</i>
			629 1361 09					410 0017 10
			<i>*GI</i>					<i>*AU</i>
		228/290 TGU 6	229 0001 11	228 UKF	323 0042 11	41 x 45	25	
			<i>*AA, AN</i>		<i>*LK</i>			
				290 TDCN	329 0001 11	22 x 25	13	
					<i>*LN, LS</i>			
			629 1362 09					
			<i>*GI, AA, AN</i>					

		Typ Description Designation Tipo Tipo		Typ Description Designation Tipo Tipo			
--	--	---	--	---	--	--	--

CASE IH
600 SERIE / SERIES

644	01.74 -	280 SGVM	128 0018 20	280 TZFA	328 0022 26	1 1/8	10	500 0115 20 410 0026 00 *AU
		280/300 TGU 6	230 0011 14	280 UKC	328 0023 14 *LK, LR	41 x 45	22	500 0400 00 *AR, MT, TB
		630 1090 09 *GI		295 TDCA	330 0015 12 *LN, LS	1 1/8	10	500 0398 00 *AR, MS, TA 410 0017 10 *AU
				295 TSFA	330 0015 16 *AA, LN	1 1/8	10	
654 -> 20469		280 SGVM	128 0018 20	280 TZFA	328 0021 26	1 1/4	10	500 0115 20 410 0026 00 *AU
654 20470 ->		280 SGVM	128 0018 20	280 TZFA	328 0022 26	1 1/8	10	500 0115 20 410 0026 00 *AU
654		280/300 TGU 6	230 0011 14	280 UKC	328 0023 14 *LK, LR	41 x 45	22	500 0400 00 *AR, MT, TB
		630 1090 09 *GI		295 TDCA	330 0015 12 *LN, LS	1 1/8	10	500 0398 00 *AR, MS, TA 410 0017 10 *AU
				295 TSFA	330 0015 16 *AA, LN	1 1/8	10	
674 684 685 695	01.73 - 01.77 - 01.81 - 01.90 -	310 NBVO	131 0038 10 *TF 631 1067 19 *GI	310 TDCA	331 0154 11 *LT	1 1/8	10	500 0361 50 410 0026 00 *AU
674 684 685 695	01.73 - 01.77 - 01.81 - 01.90 -	280 NBVO	128 0055 40 *TF 628 1031 07 *RS	280 TKCN	328 0175 41 *LT	1 1/8	10	500 0361 50 410 0026 00 *AU
		280 NBVO	128 0055 41 *AA, TF 628 1033 07 *AA, RS	280 TKCN	328 0175 41 *LT	1 1/8	10	
		280 NBVO	128 0055 41 *AA, TF 628 1032 07 *AA, RS	280 TKCN	328 0175 42 *AA, LY	1 1/8	10	
				280 TKFN	328 0175 46 *AA, HN	1 1/8	10	
				280 TKFN	328 0175 10 *AA	1 1/8	10	
				280 TKCN	328 0175 40 *AA, LR	1 1/8	10	

*ORDER CODE

CASE IH



		Typ Description Designation Tipo		Typ Description Designation Tipo			
--	--	---	--	---	--	--	--

CASE IH

700 SERIE / SERIES

724 -> 20469	01.67 -	280 SGVM	128 0018 20	280 TZFA	328 0021 26	1 1/4	10	500 0115 20 410 0026 00 *AU
724 20470 ->	01.67 -	280 SGVM	128 0018 20	280 TZFA	328 0022 26	1 1/8	10	500 0115 20 410 0026 00 *AU
724 XL/XLA	01.67 -	280/300 TGU 6 	230 0011 14 630 1090 09 *GI	280 UKC 295 TDCA 295 TSFA	328 0023 14 *LK, LR 330 0015 12 *LN, LS 330 0015 16 *AA, LN	41 x 45 1 1/8 1 1/8	22 10 10	500 0400 00 *AR, MT, TB 500 0398 00 *AR, MS, TA 410 0017 10 *AU
733	01.79 -	228/290 TGU 6 228/290 TGU 6 	229 0001 12 629 1361 09 *GI 229 0001 11 *AA, AN 629 1362 09 *GI, AA, AN	228 UKF 290 TZFN 228 UKF 290 TDCN	323 0042 16 *LK 329 0001 16 *LN 323 0042 11 *LK 329 0001 11 *LN, LS	41 x 45 22 x 25 41 x 45 22 x 25	25 13 25 13	500 0395 00 *AR, MT, TB 500 0283 00 *AR, MS, TA 410 0017 10 *AU
734 XL/XLA		280/300 TGU 6 	230 0011 14 630 1090 09 *GI	280 UKC 295 TDCA 295 TSFA	328 0023 14 *LK, LR 330 0015 12 *LN, LS 330 0015 16 *AA, LN	41 x 45 1 1/8 1 1/8	22 10 10	500 0400 00 *AR, MT, TB 500 0398 00 *AR, MS, TA 410 0017 10 *AU
740		228/290 TGU 6 228/290 TGU 6 	229 0001 12 629 1361 09 *GI 229 0001 11 *AA, AN 629 1362 09 *GI, AA, AN	228 UKF 290 TZFN 228 UKF 290 TDCN	323 0042 16 *LK 329 0001 16 *LN 323 0042 11 *LK 329 0001 11 *LN, LS	41 x 45 22 x 25 41 x 45 22 x 25	25 13 25 13	500 0395 00 *AR, MT, TB 500 0283 00 *AR, MS, TA 410 0017 10 *AU
743 XL/XLA 744 745 754	01.80 - 01.74 - 01.80 -	280/300 TGU 6 	230 0011 14 630 1090 09 *GI	280 UKC 295 TDCA 295 TSFA	328 0023 14 *LK, LR 330 0015 12 *LN, LS 330 0015 16 *AA, LN	41 x 45 1 1/8 1 1/8	22 10 10	500 0400 00 *AR, MT, TB 500 0398 00 *AR, MS, TA 410 0017 10 *AU

		Typ Description Designation Tipo Tipo		Typ Description Designation Tipo Tipo				
--	--	---	--	---	--	--	--	--

CASE IH
700 SERIE / SERIES

770A 775 780	01.65 - 01.67 -	250 SBFM	125 0038 50	250 USF 250 USF	325 0077 50 <i>*AD</i> 325 0076 50 <i>*LM</i>	1 3/4 1 1/8	10 10	500 0360 40 410 0023 00 <i>*AU</i>
784 785 L / XL 795 L / XL mit Rockford Kupplung with Rockford clutch avec Rockford embrayage con Rockford embrague con Frizione Rockford	01.79 - 01.81 - 01.90 -	310 NBVO 	131 0038 10 <i>*TF</i> 631 1067 19 <i>*GI</i>	310 TDCA	331 0154 11 <i>*LT</i>	1 1/8	10	500 0361 50 410 0026 00 <i>*AU</i>
784 785 L / XL 795 L / XL	01.79 - 01.81 - 01.90 -	280 NBVO 280 NBVO 	128 0055 40 <i>*TF</i> 628 1031 07 <i>*RS</i> 128 0055 41 <i>*AA, TF</i> 628 1033 07 <i>*AA, RS</i>	280 TKCN 280 TKCN	328 0175 41 <i>*LT</i> 328 0175 41 <i>*LT</i>	1 1/8 1 1/8	10 10	500 0361 50 410 0026 00 <i>*AU</i>
784 785 L / XL 795 L / XL		280 NBVO 	128 0055 41 <i>*TF</i> 628 1032 07 <i>*RS</i>	280 TKCN 280 TKFN 280 TKFN 280 TKCN	328 0175 42 <i>*AA, LY</i> 328 0175 46 <i>*AA, HN</i> 328 0175 10 <i>*AA</i> 328 0175 40 <i>*AA, LR</i>	1 1/8 1 1/8 1 1/8	10 10 10	

800 SERIE / SERIES

824 S/XL/XLA	01.72 -	280/300 TGU 6 	230 0011 14 630 1090 09 <i>*GI</i>	280 UKC 295 TDCA	328 0023 14 <i>*LK, LR</i> 330 0015 12 <i>*LN, LS</i> 330 0015 16 <i>*AA, LN</i>	41 x 45 1 1/8	22 10	500 0400 00 <i>*AR, MT, TB</i> 500 0398 00 <i>*AR, MS, TA</i> 410 0026 00 <i>*AU</i>
833 A/E/H/V	01.81 -	228/290 TGU 6 228/290 TGU 6 	229 0001 12 629 1361 09 <i>*GI</i> 229 0001 11 <i>*AA, AN</i> 629 1362 09 <i>*GI, AA, AN</i>	228 UKF 290 TZFN 228 UKF 290 TDCN	323 0042 16 <i>*LK</i> 329 0001 16 <i>*LN</i> 323 0042 11 <i>*LK</i> 329 0001 11 <i>*LN, LS</i>	41 x 45 22 x 25	25 13	500 0395 00 <i>*AR, MT, TB</i> 500 0283 00 <i>*AR, MS, TA</i>

CASE IH



		Typ Description Designation Tipo		Typ Description Designation Tipo			
--	--	---	--	---	--	--	--

CASE IH

800 SERIE / SERIES

834 S/XL/XLA		280/300 TGU 6	230 0011 14	280 UKC	328 0023 14 <i>*LK, LR</i>	41 x 45	22	500 0400 00 <i>*AR, MT, TB</i>
			630 1090 09 <i>*GI</i>	295 TDCA	330 0015 12 <i>*LN, LS</i>	1 1/8	10	500 0398 00 <i>*AR, MS, TA</i>
				295 TSFA	330 0015 16 <i>*AA, LN</i>	1 1/8	10	410 0026 00 <i>*AU</i>
840		228/290 TGU 6	229 0001 12	228 UKF	323 0042 16 <i>*LK</i>	41 x 45	25	500 0395 00 <i>*AR, MT, TB</i>
			629 1361 09 <i>*GI</i>	290 TZFN	329 0001 16 <i>*LN</i>	22 x 25	13	500 0283 00 <i>*AR, MS, TA</i>
		228/290 TGU 6	229 0001 11	228 UKF	323 0042 11 <i>*LK</i>	41 x 45	25	
			629 1362 09 <i>*GI, AA, AN</i>	290 TDCN	329 0001 11 <i>*LN, LS</i>	22 x 25	13	
844 S/XL/XLA 845 XL	01.74 - 01.81 -	280/300 TGU 6	230 0011 14	280 UKC	328 0023 14 <i>*LK, LR</i>	41 x 45	22	500 0400 00 <i>*AR, MT, TB</i>
			630 1090 09 <i>*GI</i>	295 TDCA	330 0015 12 <i>*LN, LS</i>	1 1/8	10	500 0398 00 <i>*AR, MS, TA</i>
				295 TSFA	330 0015 16 <i>*AA, LN</i>	1 1/8	10	410 0026 00 <i>*AU</i>
850 A/B/C/D	01.60 -	250 SBFM	125 0038 50	250 USF	325 0077 50 <i>*AD</i>	1 3/4	10	500 0360 40
				250 USF	325 0076 50 <i>*LM</i>	1 1/8	10	410 0023 00 <i>*AU</i>
856 /XL	01.83 -	310/310 TGU 6	231 0023 14	310 UKC	331 0073 12 <i>*LK, LS</i>	41 x 45	22	500 0398 00 <i>*AR, MS, TA</i>
			631 1364 09 <i>*GI</i>	310 TDCA	331 0075 11 <i>*LN, MH</i>	1 1/8	10	500 0400 00 <i>*AR, MT, TB</i>
								410 0017 10 <i>*AU</i>
880	01.65 -	250 SBFM	125 0038 50	250 USF	325 0077 50 <i>*AD</i>	1 3/4	10	500 0360 40
				250 USF	325 0076 50 <i>*LM</i>	1 1/8	10	410 0023 00 <i>*AU</i>
885	01.71 -	250 SBFM	125 0038 50	250 USF	325 0077 50 <i>*AD</i>	1 3/4	10	500 0360 40
				250 USF	325 0076 50 <i>*LM</i>	1 1/8	10	410 0023 00 <i>*AU</i>
884 885L/XL	01.79 - 01.86 -	310 NBVO	131 0038 10	310 TDCA	331 0154 11 <i>*LT</i>	1 1/8	10	500 0361 50
			631 1067 19 <i>*GI</i>					410 0026 00 <i>*AU</i>
mit Rockford Kupplung with Rockford clutch avec Rockford embrayage con Rockford embrague con Frizione Rockford								

		Typ Description Designation Tipo Tipo		Typ Description Designation Tipo Tipo			
--	--	---	--	---	--	--	--

CASE IH
800 SERIE / SERIES

884 885L/XL	01.79 - 01.86 -	280 NBVO	128 0055 40 <i>*TF</i> 628 1031 07 <i>*RS</i>	280 TKCN	328 0175 41 <i>*LT</i>	1 1/8	10	500 0361 50 410 0026 00 <i>*AU</i>	
		280 NBVO	128 0055 41 <i>*AA, TF</i> 628 1033 07 <i>*AA, RS</i>	280 TKCN	328 0175 41 <i>*LT</i>	1 1/8	10		
		280 NBVO	128 0055 41 <i>*AA, TF</i> 628 1032 07 <i>*AA, RS</i>	280 TKCN	328 0175 42 <i>*AA, LY</i>	1 1/8	10		
				280 TKFN	328 0175 46 <i>*AA, HN</i>	1 1/8	10		
				280 TKFN	328 0175 10 <i>*AA</i>	1 1/8	10		
				280 TKCN	328 0175 40 <i>*AA, LR</i>	1 1/8	10		
895 /XL mit Rockford Kupplung with Rockford clutch avec Rockford embrayage con Rockford embrague con Frizione Rockford	01.90 -	310 NBVO	131 0038 10 <i>*TF</i> 631 1067 19 <i>*GI</i>	310 TDCA	331 0154 11 <i>*LT</i>	1 1/8	10	500 0361 50 410 0026 00 <i>*AU</i>	

900 SERIE / SERIES

mit Distanzhülse with spacers on pressing avec douille de séparation con casquillo distanciador con manicotto distanziale		280/250 YBW 3	228 0090 10					
900 Industrie /Industrial ohne Distanzhülse without spacers on pressing sans douille de séparation sin casquillo distanciador senza manicotto distanziale		280/250 YBW 3	228 0089 10					
900 ohne Zwischenplatte without separator plate sans plateau intermédiaire sin placa intermedia senza piastra intermedia		280 SBFM	128 0045 50	280 USF 250 USF 280 UKF	328 0094 56 <i>*AD</i> 325 0076 50 <i>*LM</i> 328 0242 10 <i>*AA, LM</i>	1 3/4 1 1/8 1 1/8	10 10 10	500 0360 40 410 0023 00 <i>*AU</i>
933 940		228/290 TGU 6	229 0001 12 629 1361 09 <i>*GI</i>	228 UKF 290 TZFN	323 0042 16 <i>*LK</i> 329 0001 16 <i>*LN</i>	41 x 45 22 x 25	25 13	500 0395 00 <i>*AR, MT, TB</i> 500 0283 00 <i>*AR, MS, TA</i>
		228/290 TGU 6	229 0001 11 <i>*AA, AN</i> 629 1362 09 <i>*GI, AA, AN</i>	228 UKF 290 TDCN	323 0042 11 <i>*LK</i> 329 0001 11 <i>*LN, LS</i>	41 x 45 22 x 25	25 13	

**ORDER CODE*

		Typ Description Désignation Tipo		Typ Description Désignation Tipo			
--	--	---	--	---	--	--	--

CASE IH

900 SERIE / SERIES

946	01.71 -	280/280 TGU 6	228 0038 10 628 2388 09 <i>*GI</i>	280 TKCA 280 UKF	328 0107 10 <i>*LG, LT</i> 328 0153 16 <i>*LM</i>	44 x 48 27 x 30	23 16	500 0398 00 <i>*AR, MS, TA</i> 500 0393 00 <i>*AR, MT, TB</i> 410 0026 00 <i>*AU</i>
950	01.59 -	250 SBFM	125 0038 50	250 USF 250 USF	325 0077 50 <i>*AD</i> 325 0076 50 <i>*LM</i>	1 3/4 1 1/8	10 10	500 0360 40 410 0023 00 <i>*AU</i>
955 / XL 956 / XL	01.75 - 01.81 -	310/310 TGU 6	231 0023 14 631 1364 09 <i>*GI</i>	310 UKC 310 TDCA	331 0073 12 <i>*LK, LS</i> 331 0075 11 <i>*LN, MH, NI</i>	41 x 45 1 1/8	22 10	500 0398 00 <i>*AR, MS, TA</i> 500 0400 00 <i>*AR, MT, TB</i> 410 0026 00 <i>*AU</i>
985 mit Rockford Kupplung with Rockford clutch avec Rockford embrayage con Rockford embrague con Frizione Rockford		310 NBVO	131 0038 10 <i>*TF</i> 631 1067 19 <i>*GI</i>	310 TDCA	331 0154 11 <i>*LT</i>	1 1/8	10	500 0361 50 410 0026 00 <i>*AU</i>
985XL		310/310 TGU 6	231 0023 14 631 1364 09 <i>*GI</i>	310 UKC 310 TDCA	331 0073 12 <i>*LK, LS</i> 331 0075 11 <i>*LN, MH, NI</i>	41 x 45 1 1/8	22 10	500 0398 00 <i>*AR, MS, TA</i> 500 0400 00 <i>*AR, MT, TB</i> 410 0026 00 <i>*AU</i>
990 ohne Zwischenplatte without separater plate sans plateau intermédiaire sin placa intermedia senza piastra intermedia	01.65 -	280 SBFM	128 0045 50	280 USF 250 USF 280 UKF	328 0094 56 <i>*AD</i> 325 0076 50 <i>*LM</i> 328 0242 10 <i>*AA, LM</i>	1 3/4 1 1/8 1 1/8	10 10 10	500 0360 40 410 0023 00 <i>*AU</i>
990A	01.61 -	250 SBFM	125 0038 50	250 USF 250 USF	325 0077 50 <i>*AD</i> 325 0076 50 <i>*LM</i>	1 3/4 1 1/8	10 10	500 0360 40 410 0023 00 <i>*AU</i>
990B 990B Industrie / Industrial mit Distanzhülse with spacers on pressing avec douille de séparation con casquillo distanciador con manicotto distanziale	01.61 -	280 SBFM	128 0244 50					
		280/250 YBW 3	228 0090 10					
990B Industrie / Industrial ohne Distanzhülse without spacers on pressing sans douille de séparation sin casquillo distanciador senza manicotto distanziale	01.61 -	280/250 YBW 3	228 0089 10					

		Typ Description Designation Tipo Tipo		Typ Description Designation Tipo Tipo				
--	--	---	--	---	--	--	--	--

CASE IH
900 SERIE / SERIES

995	01.71 -	280 SBFM	128 0045 50	280 USF	328 0094 56 *AD	1 3/4	10	500 0360 40
ohne Zwischenplatte without separator plate sans plateau intermédiaire sin placa intermedia senza piastra intermedia				250 USF	325 0076 50 *LM	1 1/8	10	410 0023 00 *AU
				280 UKF	328 0242 10 *AA, LM	1 1/8	10	
995 Industrie / Industrial mit Distanzhülse with spacers on pressing avec douille de séparation con casquillo distanciador con manicotto distanziale	01.71 -	280/250 YBW 3	228 0090 10					
995 Industrie / Industrial ohne Distanzhülse without spacers on pressing sans douille de séparation sin casquillo distanciador senza manicotto distanziale	01.71 -	280/250 YBW 3	228 0089 10					
995 995L	01.90 -	310 NBVO	131 0038 10 *TF 631 1067 19 *GI	310 TDCA	331 0154 11 *LT	1 1/8	10	500 0361 50 410 0026 00 *AU
mit Rockford Kupplung with Rockford clutch avec Rockford embrayage con Rockford embrague con Frizione Rockford								
996	01/71 -	280/280 SGU 6	228 0087 10	280 UKF	328 0243 10 *LG	1 3/4	10	500 0360 40 *AR, MS, TA
				280 UKF	328 0242 10 *LM	1 1/8	10	500 0537 10 *AR, MT, TB 410 0023 00 *AU

1000 SERIE / SERIES

1046	01.75 -	280/280 TGU 6	228 0038 10	280 TKCA	328 0107 10 *LG, LT	44 x 48	23	500 0398 00 *AR, MS, TA
				280 UKF	328 0153 16 *LM	27 x 30	16	500 0393 00 *AR, MT, TB 410 0026 00 *AU
			628 2388 09 *GI					
1055 1055XL	01.75 -	310/310 TGU 6	231 0023 14	310 UKC	331 0073 12 *LK, LS	41 x 45	22	500 0398 00 *AR, MS, TA
1056 1056XL	01.82 -			310 TDCA	331 0075 11 *LN, MH, NI	1 1/8	10	500 0400 00 *AR, MT, TB 410 0026 00 *AU
			631 1364 09 *GI					
1190 1194	01.80 - 01.83 -	250 SBFM	125 0038 50	250 USF	325 0077 50 *AD	1 3/4	10	500 0360 40
				250 USF	325 0076 50 *LM	1 1/8	10	410 0023 00 *AU

*ORDER CODE

CASE IH



		Typ Description Designation Tipo		Typ Description Designation Tipo			
--	--	---	--	---	--	--	--

CASE IH

1000 SERIE / SERIES

1190 1194	01.80 - 01.83 -	305/305 TGU 6 305/305 TGU 6	231 0040 41 231 0042 40 *AA, AN	301 USF 305 UKF 301 UKC 305 UKF	330 0035 16 *LG 331 0121 46 *LM 330 0035 11 *LG 331 0121 46 *LM	1 3/4 23,2 x 28,8 1 3/4 23,2 x 28,8	10 10 10 10	500 0360 40 *AR, MS, TA 500 0537 10 *AR, MT, TB 410 0023 00 *AU
1200	01.67 -	280/280 SGU 6	228 0087 10	280 UKF 280 UKF	328 0243 10 *LG 328 0242 10 *LM	1 3/4 1 1/8	10 10	500 0360 40 *AR, MS, TA 500 0537 10 *AR, MT, TB 410 0023 00 *AU
1210 -> 1154231 1212	01.71 -	280/280 SGU 6	228 0087 10	280 UKF 280 UKF	328 0243 10 *LG 328 0242 10 *LM	1 3/4 1 1/8	10 10	500 0360 40 *AR, MS, TA 500 0537 10 *AR, MT, TB 410 0023 00 *AU
1210 1154232 ->	01.71 -	305/305 TGU 6 305/305 TGU 6	231 0041 41 231 0042 40 *AA, AN	301 USF 305 UKF 301 UKC 305 UKF	330 0035 16 *LG 331 0121 46 *LM 330 0035 11 *LG 331 0121 46 *LM	1 3/4 23,2 x 28,8 1 3/4 23,2 x 28,8	10 10 10 10	500 0360 40 *AR, MS, TA 500 0537 10 *AR, MT, TB 410 0023 00 *AU
1246	01.73 -	310/310 TGU 6	231 0003 10	310 TKCV 310 UKC	331 0011 10 *LG, LT 331 0012 11 *LM, LT	44 x 48 27 x 30	23 16	500 0398 00 *AR, MS, TA 500 0400 00 *AR, MT, TB 410 0026 00 *AU
1255 1255XL	01.79 -	350/350 TGU 6 	235 0003 10 635 2431 09 *GI	350 TDCA 350 UKC	335 0080 10 *LG, LY 335 0079 11 *LM, LY	44 x 48 27 x 30	23 16	500 0398 00 *AR, MS, TA 500 0400 00 *AR, MT, TB 410 0017 10 *AU
1255 1255XL Hydro Power	01.79 -	350/350 TGU 6 	235 0004 10 635 2434 09 *GI	350 UDC 350 UKC	335 0081 10 *LG, LY 335 0079 11 *LM, LY	44 x 48 27 x 30	23 16	500 0398 00 *AR, MS, TA 500 0400 00 *AR, MT, TB 410 0017 10 *AU
1290 1294 ohne Zwischenplatte without separator plate sans plateau intermédiaire sin placa intermedia senza piastra intermedia	01.80 - 01.83 -	280 SBFM	128 0045 50	280 USF 280 UKF	328 0094 56 *AD 328 0242 10 *AA, LM	1 3/4 1 1/8	10 10	500 0360 40 410 0023 00 *AU

		Typ Description Designation Tipo Tipo		Typ Description Designation Tipo Tipo			
--	--	---	--	---	--	--	--

CASE IH
1000 SERIE / SERIES

1290	01.80 -	280/280 SGU 6	228 0087 10	280 UKF 280 UKF	328 0243 10 *LG 328 0242 10 *LM	1 3/4 1 1/8	10 10	500 0360 40 *AR, MS, TA 500 0537 10 *AR, MT, TB 410 0023 00 *AU
1294 -> 11059299	01.83 -	280/280 SGU 6	228 0087 10	280 UKF 280 UKF	328 0243 10 *LG 328 0242 10 *LM	1 3/4 1 1/8	10 10	500 0360 40 *AR, MS, TA 500 0537 10 *AR, MT, TB 410 0023 00 *AU
1294 11059300 ->	01.83 -	305/305 TGU 6 305/305 TGU 6	231 0041 41 231 0042 40 *AA, AN	301 USF 305 UKF 301 UKC 305 UKF	330 0035 16 *LG 331 0121 46 *LM 330 0035 11 *LG 331 0121 46 *LM	1 3/4 23,2 x 28,8 1 3/4 23,2 x 28,8	10 10 10 10	500 0360 40 *AR, MS, TA 500 0537 10 *AR, MT, TB 410 0023 00 *AU
1390 ohne Zwischenplatte without separater plate sans plateau intermédiaire sin placa intermedia senza piastra intermedia	01.80 -	280 SBFM	128 0045 50	280 USF 280 UKF	328 0094 56 *AD 328 0242 10 *AA, LM	1 3/4 1 1/8	10 10	500 0360 40 410 0023 00 *AU
1390	01.80 -	280/280 SGU 6	228 0087 10	280 UKF 280 UKF	328 0243 10 *LG 328 0242 10 *LM	1 3/4 1 1/8	10 10	500 0360 40 *AR, MS, TA 500 0537 10 *AR, MT, TB 410 0023 00 *AU
1394 1410 1412 1490 1494	01.83 - 01.74 - 01.79 - 01.83 -	305/305 TGU 6 305/305 TGU 6	231 0041 41 231 0042 40 *AA, AN	301 USF 305 UKF 301 UKC 305 UKF	330 0035 16 *LG 331 0121 46 *LM 330 0035 11 *LG 331 0121 46 *LM	1 3/4 23,2 x 28,8 1 3/4 23,2 x 28,8	10 10 10 10	500 0360 40 *AR, MS, TA 500 0537 10 *AR, MT, TB 410 0023 00 *AU
1455 1455XL	01.79 -	350/350 TGU 6	235 0003 10 635 2431 09 *GI	350 TDCA 350 UKC	335 0080 10 *LG, LY 335 0079 11 *LM, LY	44 x 48 27 x 30	23 16	500 0398 00 *AR, MS, TA 500 0400 00 *AR, MT, TB 410 0017 10 *AU
1455 1455XL Power	01.79 -	350/350 TGU 6	235 0004 10 635 2434 09 *GI	350 UDC 350 UKC	335 0081 10 *LG, LY 335 0079 11 *LM, LY	44 x 48 27 x 30	23 16	500 0398 00 *AR, MS, TA 500 0400 00 *AR, MT, TB 410 0017 10 *AU

*ORDER CODE

CASE IH



		Typ Description Désignation Tipo		Typ Description Désignation Tipo			
--	--	---	--	---	--	--	--

CASE IH

1000 SERIE / SERIES

1594 1690 1690T 1694	01.83 - 01.79 -	305/305 TGU 6	231 0043 40	302 USC 305 UKF	330 0036 10 *LG 331 0122 46 *LM	40,6 x 45,7 1 1/4	17 10	500 0360 40 *AR, MS, TA 500 0537 10 *AR, MT, TB 410 0023 00 *AU
-------------------------------	--------------------	---------------	-------------	------------------------	--	--------------------------	--------------	--

2000 SERIE / SERIES

2120 2130		280/280 TGU 6	228 0128 10 628 2413 09 *GI	280 TKFN 280 UKF	328 0337 10 *LG 328 0338 10 *LM	30 x 40 18,7 x 22,2	12 13	500 0459 00 *AR, MS, TA 500 0673 00 *AR, MT, TB 410 0020 00 *AU
2140 2150		280/280 TGU 6 280/280 TGU 6 	228 0128 10 628 2413 09 *GI 228 0128 11 *AA 628 2413 19 *AA, GI	280 TKFN 280 UKF 280 TDCA 280 UKF	328 0337 10 *LG 328 0338 10 *LM 328 0337 11 *LG, LS 328 0338 10 *LM	30 x 40 18,7 x 22,2 30 x 40 18,7 x 22,2	12 13 12 13	500 0459 00 *AR, MS, TA 500 0673 00 *AR, MT, TB 410 0020 00 *AU
2275 2276		280 SBFM	128 0068 10 *TL	280 TKCN	328 0238 10 *LS	1 1/8	10	500 0544 10 410 0026 00 *AU
Industrie / Industrial								
2300 2350		230/280 TGA 3	228 0074 41 628 1358 09 *GI 230/280 TGA 3 228 0075 41 *AA 628 1356 09 *GI, AA	230 UKF 280 TZFN 280 TZFN 230 UKF 280 TZFN 280 TSFN	323 0220 46 *LK 328 0173 46 *LN, HN 328 0173 10 *AA, LN 323 0220 46 *LK 328 0174 46 *LN, HN 328 0174 10 *AA, LN	1 3/4 1 1/8 1 1/8 1 3/4 1 1/8 1 1/8	10 10 10 10 10 10	500 0544 10 410 0026 00 *AU
Industrie / Industrial								
2350A		280 SBFM	128 0068 10 *TL	280 TKCN	328 0238 10 *LS	1 1/8	10	500 0544 10 410 0026 00 *AU
Industrie / Industrial								

		Typ Description Designation Tipo Tipo		Typ Description Designation Tipo Tipo			
--	--	---	--	---	--	--	--

CASE IH
2000 SERIE / SERIES

2350A Industrie / Industrial		280 SBFM	128 0244 50	280 TZFN 280 TZFN	328 0173 46 <i>*HN</i> 328 0173 10 <i>*AA</i>	1 1/8 1 1/8	10 10	500 0590 10 410 0026 00 <i>*AU</i>
2400A Industrie / Industrial mit Rockford Kupplung with Rockford clutch avec Rockford embrayage con Rockford embrague con Frizione Rockford	01.71 -	310 NBVO 	131 0038 10 <i>*TF</i> 631 1067 19 <i>*GI</i>	310 TDCA	331 0154 11 <i>*LT</i>	1 1/8	10	500 0361 50 410 0026 00 <i>*AU</i>
2400A Industrie / Industrial	01.71 -	280 NBVO 280 NBVO 	128 0055 40 <i>*TF</i> 628 1031 07 <i>*RS</i> 128 0055 41 <i>*AA, TF</i> 628 1033 07 <i>*AA, RS</i>	280 TKCN 280 TKCN	328 0175 41 <i>*LT</i> 328 0175 41 <i>*LT</i>	1 1/8 1 1/8	10 10	500 0361 50 410 0026 00 <i>*AU</i>
2400A Industrie / Industrial	01.71 -	280 NBVO 	128 0055 41 <i>*AA, TF</i> 628 1032 07 <i>*AA, RS</i>	280 TKCN 280 TKFN 280 TKFN 280 TKCN	328 0175 42 <i>*AA, LY</i> 328 0175 46 <i>*AA, HN</i> 328 0175 10 <i>*AA</i> 328 0175 40 <i>*AA, LR</i>	1 1/8 1 1/8 1 1/8	10 10 10	
2424 2444 Industrie / Industrial	01.64 - 01.67 -	230/280 TGA 3 230/280 TGA 3 	228 0074 41 628 1358 09 <i>*GI</i> 228 0075 41 <i>*AA</i> 628 1356 09 <i>*GI, AA</i>	230 UKF 280 TZFN 280 TSFN 230 UKF 280 TZFN 280 TSFN	323 0220 46 <i>*LK</i> 328 0173 46 <i>*LN, HN</i> 328 0173 10 <i>*AA, LN</i> 323 0220 46 <i>*LK</i> 328 0174 46 <i>*LN, HN</i> 328 0174 10 <i>*AA, LN</i>	1 3/4 1 1/8 1 1/8 1 3/4 1 1/8	10 10 10 10	500 0544 10 410 0026 00 <i>*AU</i>

**ORDER CODE*

		Typ Description Désignation Tipo		Typ Description Désignation Tipo			
--	--	---	--	---	--	--	--

CASE IH

2000 SERIE / SERIES

2500A 2500B Industrie / Industrial		280 NBVO 280 NBVO 280 NBVO 	128 0055 40 <i>*TF</i> 628 1031 07 <i>*RS</i> 128 0055 41 <i>*AA, TF</i> 628 1033 07 <i>*AA, RS</i> 128 0055 41 <i>*AA, TF</i> 628 1032 07 <i>*AA, RS</i>	280 TKCN 280 TKCN 280 TKCN 280 TKFN 280 TKFN 280 TKCN	328 0175 41 <i>*LT</i> 328 0175 41 <i>*LT</i> 328 0175 42 <i>*AA, LY</i> 328 0175 46 <i>*AA, HN</i> 328 0175 10 <i>*AA</i> 328 0175 40 <i>*AA, LR</i>	1 1/8 1 1/8 1 1/8 1 1/8 1 1/8 1 1/8	10 10 10 10 10 10	500 0361 50 410 0026 00 <i>*AU</i>
2520CL Industrie-Geländestapler Fork Lift Truck		280 SBFM	128 0067 10	280 TSFN	328 0241 10	1 1/8	10	500 0544 10 410 0026 00 <i>*AU</i>
2525C 2530C Industrie-Geländestapler Fork Lift Truck		280 SBFM	128 0067 10	280 TSFN	328 0241 10	1 1/8	10	500 0544 10 410 0017 10 <i>*AU</i>

3000 SERIE / SERIES

3210 3220 mit Rockford Kupplung with Rockford clutch avec Rockford embrayage con Rockford embrague con Frizione Rockford	01.94 -	310 NBVO 	131 0038 10 <i>*TF</i> 631 1067 19 <i>*GI</i>	310 TDCA	331 0154 11 <i>*LT</i>	1 1/8	10	500 0361 50 410 0026 00 <i>*AU</i>
3210 3220	01.94 -	280 NBVO 	128 0055 41 <i>*AA, TF</i> 628 1033 07 <i>*AA, RS</i>	280 TKCN	328 0175 41 <i>*LT</i>	1 1/8	10	500 0361 50 410 0026 00 <i>*AU</i>
3230 3400A 3434A mit Rockford Kupplung with Rockford clutch avec Rockford embrayage con Rockford embrague con Frizione Rockford	01.94 -	310 NBVO 	131 0038 10 <i>*TF</i> 631 1067 19 <i>*GI</i>	310 TDCA	331 0154 11 <i>*LT</i>	1 1/8	10	500 0361 50 410 0026 00 <i>*AU</i>

		Typ Description Designation Tipo Tipo		Typ Description Designation Tipo Tipo				
--	--	---	--	---	--	--	--	--

CASE IH
3000 SERIE / SERIES

3230 3400A 3434A Industrie / Industrial	01.94 -	280 NBVO 628 1031 07 *RS 280 NBVO 628 1033 07 *AA, RS 280 NBVO 628 1032 07 *AA, RS	128 0055 40 *TF 628 1031 07 *RS 128 0055 41 *AA, TF 628 1033 07 *AA, RS 128 0055 41 *AA, TF 628 1032 07 *AA, RS	280 TKCN 280 TKCN 280 TKCN 280 TKFN 280 TKFN 280 TKCN	328 0175 41 *LT 328 0175 41 *LT 328 0175 42 *AA, LY 328 0175 46 *AA, HN 328 0175 10 *AA 328 0175 40 *AA, LR	1 1/8 1 1/8 1 1/8 1 1/8 1 1/8 1 1/8	10 10 10 10 10 10 10	500 0361 50 410 0026 00 *AU
3434A Industrie / Industrial		280 SBFM	128 0067 10 *TK	280 TSFN	328 0241 10	1 1/8	10	500 0544 10 410 0026 00 *AU
3434A Industrie / Industrial		280 SBFM	128 0068 10 *TL	280 TKCN 280 TKCN	328 0238 10 *AA, LS 328 0175 41 *AA, LT	1 1/8 1 1/8	10 10	500 0544 10 410 0026 00 *AU
3500 Industrie / Industrial		280 NBVO 628 1031 07 *RS 280 NBVO 628 1033 07 *AA, RS 280 NBVO 628 1032 07 *AA, RS	128 0055 40 *TF 628 1031 07 *RS 128 0055 41 *AA, TF 628 1033 07 *AA, RS 128 0055 41 *AA, TF 628 1032 07 *AA, RS	280 TKCN 280 TKCN 280 TKCN 280 TKFN 280 TKFN 280 TKCN	328 0175 41 *LT 328 0175 41 *LT 328 0175 42 *AA, LY 328 0175 46 *AA, HN 328 0175 10 *AA 328 0175 40 *AA, LR	1 1/8 1 1/8 1 1/8 1 1/8 1 1/8	10 10 10 10 10 10	500 0361 50 410 0026 00 *AU
3654 Industrie / Industrial		310 TGVM 	131 0007 10 631 0520 06	310 TKFN	331 0013 16	1 1/8	10	

*ORDER CODE

		Typ Description Designation Tipo		Typ Description Designation Tipo			
--	--	---	--	---	--	--	--

CASE IH

4000 SERIE / SERIES

4210/LP/XL 4220/LP/XL 4230/LP/XL 4240/LP/XL mit Rockford Kupplung with Rockford clutch avec Rockford embrayage con Rockford embrague con Frizione Rockford		310 NBVO	131 0038 10 *TF 631 1067 19 *GI	310 TDCA	331 0154 11 *LT	1 1/8	10	500 0361 50 410 0026 00 *AU
4520C 4525C Industrie-Geländestapler Fork Lift Truck		280 SBFM	128 0067 10	280 TSFN	328 0241 10	1 1/8	10	500 0544 10 410 0017 10 *AU

CLAAS

COLUMBUS

COLUMBUS		180 SBVM	118 0050 20	180 ULF	318 0047 26	23 x 29	10	500 0043 20
----------	--	----------	-------------	---------	-------------	---------	----	-------------

COMET

COMET		180 SBVM	118 0050 20	180 ULF	318 0047 26	23 x 29	10	500 0043 20
-------	--	----------	-------------	---------	-------------	---------	----	-------------

COMPACT

25 33 KW 73001150 ->	01.75 -	180 SBVM	118 0050 20	180 ULF	318 0048 26	22 x 25	14	500 0043 20
30 37 KW -> 73001150	01.76 -	180 SBVM	118 0050 20	180 ULF	318 0048 26	22 x 25	14	500 0043 20

CONSUL

620 ZF -> 55008434		225 SBVM	123 0037 20	225 UZF	323 0059 26	23 x 29	10	500 0044 20
620 CLAAS 55008435 -> 55010802		250 SGVM	125 0043 20	250 UZF	325 0032 26	36 x 42	8	500 0049 20
622 CLAAS 55010803 ->		250 SGVM	125 0011 20	250 UZF	325 0033 26	38 x 42	21	500 0049 20

CORSAR

CORSAR		180 SBVM	118 0050 20	180 ULF	318 0047 26	23 x 29	10	500 0043 20
--------	--	----------	-------------	---------	-------------	---------	----	-------------

COSMOS

COSMOS		180 SBVM	118 0050 20	180 ULF	318 0047 26	23 x 29	10	500 0043 20
--------	--	----------	-------------	---------	-------------	---------	----	-------------

		Typ Description Designation Tipo Tipo		Typ Description Designation Tipo Tipo				
--	--	---	--	---	--	--	--	--

CLAAS
DOMINATOR

56 62 KW	01.79 -	280 SGVM	128 0018 20	280 UZF	328 0035 26	38 x 42	21	500 0049 20
66, 68 74 KW	01.80 -	280 SGVM	128 0018 20	280 UZF	328 0035 26	38 x 42	21	500 0049 20
76 90 KW	01.79 -	280 SGVM	128 0018 20	280 UZF	328 0035 26	38 x 42	21	500 0049 20
78 S	01.90 -	280 SGVM	128 0018 20	280 UZF	328 0035 26	38 x 42	21	500 0049 20
80 -> 86002434	- 12.72	250 SGVM	125 0011 20	250 UZF 250 UDC	325 0032 26 325 0032 21 *LT, AA	36 x 42 36 x 42	8 8	500 0049 20
80 86002435 ->	- 12.72	280 SGVM	128 0018 20	280 UZF	328 0035 26	36 x 42	21	500 0049 20
80 85 86002435 ->	01.73 -	280 SGVM	128 0018 20	280 UZF	328 0035 26	38 x 42	21	500 0049 20
86 -> 8702061	02.82 -	280 SGVM	128 0018 20	280 UZF	328 0035 26	38 x 42	21	500 0049 20
86 8702062 ->	02.82 -	280 SGVM	128 0063 20	280 UZF	328 0035 26	38 x 42	21	500 0049 20
88S, 88 SL	01.79 -	280 SGVM	128 0063 20	280 UZF	328 0035 26	38 x 42	21	500 0049 20
96 98 S, 98 SL		312 TBFR	131 0208 10	310 UZF	331 0101 26	38 x 42	21	500 0211 10
106	01.84 -	312 TBFR	131 0208 10	310 UZF	331 0101 26	38 x 42	21	500 0211 10 410 0101 00 *AU
108 S 125 KW -> 9400750	01.84 -	312 TBFR	131 0208 10	310 UZF	331 0101 26	38 x 42	21	500 0211 10 410 0101 00 *AU
108 S 125 KW 9400751 ->		330 TGFR	133 0210 10					500 0211 10 410 0101 00 *AU
108 SL -> 9400750		312 TBFR	131 0208 10	310 UZF	331 0101 26	38 x 42	21	500 0211 10 410 0101 00 *AU
108 SL 9400751 ->		330 TGFR	133 0210 10					500 0211 10 410 0101 00 *AU
112		312 TBFR	131 0208 10	310 UZF	331 0101 26	38 x 42	21	500 0211 10 410 0101 00 *AU
115 CS	01.90 -	312 TBFR	131 0208 10	310 UZF	331 0101 26	38 x 42	21	500 0211 10 410 0101 00 *AU

*ORDER CODE

		Typ Description Designation Tipo		Typ Description Designation Tipo			
--	--	---	--	---	--	--	--

CLAAS

EUROPA

EUROPA		180 SBVM	118 0050 20	180 ULF	318 0047 26	23 x 29	10	500 0043 20
--------	--	----------	-------------	---------	-------------	---------	----	-------------

GIGANT

630 640		250 SGVM	125 0011 20	250 UZF	325 0032 26	36 x 42	8	500 0049 20
------------	--	----------	-------------	---------	-------------	---------	---	-------------

HUCKEPACK

HUCKEPACK E 89F		160 SBVM	116 0025 20	160 UKF	316 0074 20	16 x 20	10	500 1034 20
HUCKEPACK MWM AKD9		180 SBVM	118 0053 21	180 ULF	318 0047 26	23 x 29	10	500 0132 20

JAGUAR

60 SF 70 SF		250 SGVM	125 0011 20	250 UZF	325 0033 26	38 x 42	21	500 0049 20
800		280 SGVM	128 0063 20	280 UZF	328 0035 26	38 x 42	21	500 0049 20

MERCATOR

MERCATOR S 50 60 70 -> 57006849		250 SGVM	125 0011 20	250 UZF	325 0032 26	36 x 42	8	500 0049 20
MERCATOR S 50 60 70 57006850 ->		250 SGVM	125 0011 20	250 UZF	325 0033 26	38 x 42	21	500 0049 20

NECTIS

217 VE 9511 / 9512 217 VL 9611 / 9612	10.05 -	280/280 KGS 6 	228 0156 10 628 3076 09 *GI	280 TDCN 280 UKC	328 0439 10 *LG, LR 328 0440 10 *LM, LQ	34 x 40 19 x 22	12 13	 500 0673 00 *AR, MT, TB
217 VE 9511 / 9512 217 VL 9611 / 9612	10.05 -	280 LGFS 	128 0332 10 *TH 628 3111 09 *GI	280 UKC	328 0485 10 *LM, LQ	19 x 22	13	500 0673 00 *AR, TB
227 F 9721 / 9722 227 VE 9521 / 9522 227 VL 9621 / 9622	10.05 -	280/280 KGS 6 	228 0156 10 628 3076 09 *GI	280 TDCN 280 UKC	328 0439 10 *LG, LR 328 0440 10 *LM, LQ	34 x 40 19 x 22	12 13	 500 0673 00 *AR, MT, TB

		Typ Description Designation Tipo Tipo		Typ Description Designation Tipo Tipo			
--	--	---	--	---	--	--	--

CLAAS
NECTIS

227 F 9721 / 9722 227 VE 9521 / 9522 227 VL 9621 / 9622 237 VE 9531 / 9532 237 VL 9631 / 9632	10.05 -	280 LGFS	128 0332 10 <i>*TH</i> 628 3111 09 <i>*GI</i>	280 UKC	328 0485 10 <i>*LM, LQ</i>	19 x 22	13	500 0673 00 <i>*AR, TB</i>
237 VE 9531 / 9532 237 VL 9631 / 9632 247 F 9771 / 9772 257 F 9781 / 9782 257 VL 9681 / 9682 267 F 9792 267 VL 9692	10.05 -	280/280 KGS 6	228 0155 10 <i>*GI</i> 628 3077 09 <i>*GI</i>	280 TDCN	328 0438 10 <i>*LG, LT</i> 328 0431 10 <i>*LM, LR</i>	34 x 40 19 x 22	12 13	500 0673 00 <i>*AR, MT, TB</i>
247 F 9771 / 9772 257 F 9781 / 9782 257 VL 9681 / 9682 267 F 9792 267 VL 9692	10.05 -	280 LGFS	128 0323 10 <i>*TH</i> 628 3091 09 <i>*GI</i>	280 UKC	328 0431 10 <i>*LM, LR</i>	19 x 22	13	500 0673 00 <i>*AR, TB</i>

MERCUR

MERCUR		180 SBVM	118 0050 20	180 ULF	318 0047 26	23 x 29	10	500 0043 20
--------	--	----------	-------------	---------	-------------	---------	----	-------------

PROTECTOR

PROTECTOR		250 SGVM	125 0011 20	250 UZF	325 0032 26	36 x 42	8	500 0049 20
-----------	--	----------	-------------	---------	-------------	---------	---	-------------

SELBSTFAHRER MATADOR

SELBSTFAHRER MATADOR	01.55 -	250 SGVM	125 0043 20	250 UZF	325 0032 26	36 x 42	8	500 0049 20
----------------------	---------	----------	-------------	---------	-------------	---------	---	-------------

SENATOR

SENATOR		250 SGVM	125 0011 20	250 UDC	325 0032 21 <i>*LT</i>	36 x 42	8	500 0049 20
---------	--	----------	-------------	---------	---------------------------	---------	---	-------------

CLAAS/CLARK MÜHLHEIM/COUNTY COMMERCIAL



		Typ Description Designation Tipo		Typ Description Designation Tipo			
--	--	---	--	---	--	--	--

CLAAS

STANDART SF

STANDART SF	01.55 -	250 SGVM	125 0043 20	250 UZF	325 0032 26	36 x 42	8	500 0049 20
-------------	---------	----------	-------------	---------	-------------	---------	---	-------------

SUPER JUNIOR

SUPER JUNIOR		180 TBVM	118 0001 12	180 ULF	318 0047 26	23 x 29	10	500 0089 20 500 0124 20 *AA
--------------	--	----------	-------------	---------	-------------	---------	----	-----------------------------------

CLARK MÜHLHEIM

BCE

BCE		250 SBFO	125 0020 22	250 UZF	325 0010 26	1 1/8	10	
-----	--	----------	-------------	---------	-------------	-------	----	--

CT 30

CT 30				280 UZF	328 0103 26	1 1/4	10	
-------	--	--	--	---------	-------------	-------	----	--

DCE 2024

DCE 2024		250 SBFO	125 0020 22	250 UZF	325 0010 26	1 1/8	10	
----------	--	----------	-------------	---------	-------------	-------	----	--

DF 20

DF 20		250 SBFO	125 0020 22	250 UZF	325 0010 26	1 1/8	10	
-------	--	----------	-------------	---------	-------------	-------	----	--

UT 60

UT 60		280 SBFO	128 0004 20	280 UZF	328 0103 26	1 1/4	10	
-------	--	----------	-------------	---------	-------------	-------	----	--

UT 70

UT 70		280 SBFO	128 0004 20	280 UZF	328 0103 26	1 1/4	10	
-------	--	----------	-------------	---------	-------------	-------	----	--

COUNTY COMMERCIAL

654

654		330 TBFR	133 0272 10 *UH, UI 633 1127 09 *GI 633 1131 07 *RS	330 ULF	333 0033 06	1 1/2 x 1 5/8	25	500 0199 40 *AR 410 0021 00 *AU
-----	--	----------	--	---------	-------------	---------------	----	--

		Typ Description Designation Tipo Tipo		Typ Description Designation Tipo Tipo			
--	--	---	--	---	--	--	--

COUNTY COMMERCIAL

754								
754		330 TBFR	133 0272 10 <i>*UH, UI</i> 633 1127 09 <i>*GI</i> 633 1131 07 <i>*RS</i>	330 ULF	333 0033 06	1 1/2 x 1 5/8	25	500 0199 40 <i>*AR</i> 410 0021 00 <i>*AU</i>
854								
854		330 TBFR	133 0272 10 <i>*UH, UI</i> 633 1130 17 <i>*RS</i> 633 1126 19 <i>*GI</i>	327 TSFA	333 0032 10	1 3/4	10	500 0199 40 <i>*AR</i> 410 0021 00 <i>*AU</i>
854		330 TBFR	133 0272 10 <i>*UH, UI</i> 633 1127 09 <i>*GI</i> 633 1131 07 <i>*RS</i>	330 ULF	333 0033 06	1 1/2 x 1 5/8	25	500 0199 40 <i>*AR</i> 410 0021 00 <i>*AU</i>
944								
944		330 TBFR	133 0272 10 <i>*UH, UI</i> 633 1127 09 <i>*GI</i> 633 1131 07 <i>*RS</i>	330 ULF	333 0033 06	1 1/2 x 1 5/8	25	500 0199 40 <i>*AR</i> 410 0021 00 <i>*AU</i>
1454								
1454		330 TBFR	133 0270 10 <i>*UG</i>	327 TSFA 330 USF	333 0032 10 333 0087 10 <i>*AA</i>	1 3/4 1 3/4	10 10	500 0199 40 <i>*AR</i> 410 0021 00 <i>*AU</i>
1494								
1494		330 TBFR	133 0270 10 <i>*UG</i>	327 TSFA 330 USF	333 0032 10 333 0087 10 <i>*AA</i>	1 3/4	10	500 0199 40 <i>*AR</i> 410 0021 00 <i>*AU</i>

		Typ Description Désignation Tipo		Typ Description Désignation Tipo			
--	--	---	--	---	--	--	--

CREDE

DFG								
250				250 UZF	325 0034 26	26 x 32	10	500 0046 20
1000				225 UKF	323 0024 26	1 1/4	10	500 0113 20
1500				225 UKF	323 0024 26	1 1/4	10	500 0113 20
2000				225 UKF	323 0024 26	1 1/4	10	500 0113 20
2500								
2511								
2700								

DEUTZ

AGROCOMPACT

3.30 F/V		280/280 TGU 6	228 0007 16	280 TSFA	328 0017 17	36 x 40	20	500 0288 00
3.50 F/S/V					*LG			*AR, MS, TA
3.70 F/V				250 UKF	325 0012 16	28 x 32	17	500 0755 10
3.90 F/S					*LM			*AR, MS, PD, *TA
		280/280 TGU 6	228 0007 15	280 TDCA	328 0235 10	36 x 40	20	500 0400 00
			*AA		*LG, LS			*AR, MT, TB
				280 UKF	328 0099 16	28 x 32	17	410 0045 00
					*AA, LM			*AU
60 F/V		280 TBFR	128 0248 30	280 TSFN	328 0275 36	36 x 40	24	500 0076 20
70 F/V								*HN
								500 0076 10
								*AA
60 F/V USA		310 TBFO	131 0229 30	310 TDCN	331 0184 30	36 x 40	24	500 0076 20
70 F/V USA			*HN		*HN, LT			*HN
		310 TBFR	131 0229 10	310 TDCN	331 0184 10	36 x 40	24	500 0076 10
			*AA		*AA, LT			*AA
			631 1075 09					
			*GI					
80 F/V		310 TBFR	131 0228 50	310 TSFN	331 0179 36	36 x 40	24	500 0076 20
90 F/V			*HN					*HN
								500 0076 10
								*AA
80 F/V USA		310 TBFO	131 0229 30	310 TDCN	331 0184 30	36 x 40	24	500 0076 20
90 F/V USA			*HN		*HN, LT			*HN
		310 TBFR	131 0229 10	310 TDCN	331 0184 10	36 x 40	24	500 0076 10
			*AA		*AA, LT			*AA
			631 1075 09					
			*GI					

AGROKID

25		225/225 TGU 6	223 0032 10	225 TSFV	323 0623 10	34 x 38,1	19	
35					*LG			
45				225 UKF	323 0622 10	17 x 20	12	
					*LM			
			623 3157 09					
			*GI					

		Typ Description Designation Tipo Tipo		Typ Description Designation Tipo Tipo				
--	--	---	--	---	--	--	--	--

DEUTZ
AGROLUX

60		280 TBFR	128 0248 30	280 TSFN	328 0275 36	36 x 40	24	500 0076 20 *HN 500 0076 10 *AA
70		310 TBFR	131 0228 50 *HN	310 TSFN	331 0179 36	36 x 40	24	500 0076 20 *HN 500 0076 10 *AA
80 90		350 TBVR		330 TSFN		36 x 41	24	500 0076 20 *HN 500 0076 10 *AA
F 60		280 TBFR	128 0248 30	280 TSFN	328 0275 36	36 x 40	24	500 0076 20 *HN 500 0076 10 *AA
F 70 F 80		310 TBFR	131 0228 50 *HN	310 TSFN	331 0179 36	36 x 40	24	500 0076 20 *HN 500 0076 10 *AA

AGROPLUS

60		280 TBFR	128 0248 30	280 TSFN	328 0275 36	36 x 40	24	500 0076 20 *HN 500 0076 10 *AA
70		310 TBFR	131 0228 50 *HN	310 TSFN	331 0179 36	36 x 40	24	500 0076 20 *HN 500 0076 10 *AA
75		350 TBVR		330 TSFN		36 x 41	24	500 0076 20 *HN 500 0076 10 *AA
80		310 TBFR	131 0228 50 *HN	310 TSFN	331 0179 36	36 x 40	24	500 0076 20 *HN 500 0076 10 *AA
85 95		350 TBVR		330 TSFN		36 x 41	24	500 0076 20 *HN 500 0076 10 *AA
100		350 TBVR		350 TSFN		36 x 41	24	500 0076 20 *HN 500 0076 10 *AA

*ORDER CODE

		Typ Description Designation Tipo		Typ Description Designation Tipo			
--	--	---	--	---	--	--	--

DEUTZ

AGROPRIMA								
4.31		310/310 TGU 6	231 0020 14	310 TDCA	331 0071 14	41 x 45	21	500 0685 00
4.51					*LG, LY			*AR, MS, PD, TA
4.56								
6.06				280 UKF	328 0116 16	31 x 35	16	500 0679 00
6.16				310 UKF	331 0072 16	31 x 35	16	410 0045 00
					*AA, LM			*AU

AGROSTAR

4.61		310 TBFR	131 0225 10	310 TDCA	331 0071 14	41 x 45	21	500 0685 00
Powershift					*LY			*AR
4.61		330 TGFR	133 0231 11	327 TDCA	333 0065 11	41 x 45	21	500 0685 00
Powershift					*LT			*AR
4.61		330 TGFR	133 0231 11	327 TDCA	333 0059 11	44 x 48	22	500 0685 00
Powershift					*LT			*AR
4.68		330 TGFR	133 0231 11	327 TDCA	333 0065 11	41 x 45	21	500 0685 00
Powershift					*LT			*AR
4.68		330 TGFR	133 0231 11	327 TDCA	333 0059 11	44 x 48	22	500 0685 00
Powershift					*LT			*AR
4.71		310 TBFR	131 0225 10	310 TDCA	331 0071 14	41 x 45	21	500 0685 00
Powershift					*LY			*AR
4.71		330 TGFR	133 0231 11	327 TDCA	333 0059 11	44 x 48	22	500 0685 00
Powershift					*LT			*AR
4.78		330 TGFR	133 0231 11	327 TDCA	333 0065 11	41 x 45	21	500 0685 00
6.08					*LT			*AR
6.11								
6.21								
6.28								
6.31								
6.38								
Powershift								
4.78		330 TGFR	133 0231 11	327 TDCA	333 0059 11	44 x 48	22	500 0685 00
6.08					*LT			*AR
6.11								
6.21								
6.28								
6.31								
6.38								
Powershift								
6.61		310/310 XGW6		310 TDCA	331 0117 10	41 x 45	21	500 0679 00
6.71				310 TDCA	*LG, LT			*AR
Powershift					331 0117 10	41 x 45	21	
			631 0314 09		*LN, LT			
			*GI					

		Typ Description Designation Tipo Tipo		Typ Description Designation Tipo Tipo			
--	--	---	--	---	--	--	--

DEUTZ
AGROSTAR

6.61 6.71 Powershift		310/310 XGW6	631 0313 09 *GI	310 TDCA 310 TDCA	331 0116 10 *LG, LT 331 0116 10 *LN, LT	44 x 48 44 x 48	22 22	500 0679 00 *AR
DX 4.61 4.71 Powershift		310 TBFR	131 0225 10	310 TDCA	331 0071 14 *LY	41 x 45	21	500 0685 00 *AR
DX 4.61 4.71 Powershift		330 TGFR	133 0231 11	327 TDCA	333 0065 11 *LT	41 x 45	21	500 0685 00 *AR
DX 4.61 4.71 Powershift		330 TGFR	133 0231 11	327 TDCA	333 0059 11 *LT	44 x 48	22	500 0685 00 *AR
DX 6.11 6.31 Powershift		330 TGFR	133 0231 11	327 TDCA	333 0065 11 *LT	41 x 45	21	500 0685 00 *AR
DX 6.11 6.31 Powershift		330 TGFR	133 0231 11	327 TDCA	333 0059 11 *LT	44 x 48	22	500 0685 00 *AR
DX 6.61 6.71 Powershift		310/310 XGW6	631 0314 09 *GI	310 TDCA 310 TDCA	331 0117 10 *LG, LT 331 0117 10 *LN, LT	41 x 45 41 x 45	21 21	500 0679 00 *AR
DX 6.61 6.71 Powershift		310/310 XGW6	631 0313 09 *GI	310 TDCA 310 TDCA	331 0116 10 *LG, LT 331 0116 10 *LN, LT	44 x 48 44 x 48	22 22	500 0679 00 *AR

AGROSUN

100 120 140		350 TBVP	635 3510 09 *GI	350 UDC	*MH	46 x 50	24	500 0597 30 *PD
-------------------	--	----------	---------------------------	---------	-----	---------	----	--------------------

AGROTRON

4.70 4.80 4.85 4.90 4.95		330 TBFR	133 0237 10	327 TDCA	333 0137 10 *LS	41 x 45	21	500 0059 10 *AR
4.70 4.80 4.85 4.90 4.95 Powershift				264 ZA	370 0018 10	31 x 35	16	410 0045 00 *AU

		Typ Description Designation Tipo		Typ Description Designation Tipo			
--	--	---	--	---	--	--	--

DEUTZ

AGROTRON

6.00		330 TBFR	133 0237 10	327 TDCA	333 0137 10 *LS	41 x 45	21	500 0059 10 *AR
6.01				264 ZA	370 0018 10	31 x 35	16	410 0045 00 *AU
Powershift								
6.15		330 TBFR	133 0237 10	327 TDCA	333 0137 10 *LS	41 x 45	21	500 0059 10 *AR
6.20								
6.30								410 0045 00 *AU
6.45								
Powershift								
80		330 TBFR	133 0237 10	327 TDCA	333 0137 10 *LS	41 x 45	21	500 0059 10 *AR
80				264 ZA	370 0018 10	31 x 35	16	410 0045 00 *AU
Powershift								
80 MK3				264 ZA	370 0018 10	31 x 35	16	410 0045 00 *AU
Powershift								
85		330 TBFR	133 0237 10	327 TDCA	333 0137 10 *LS	41 x 45	21	500 0059 10 *AR
85				264 ZA	370 0018 10	31 x 35	16	410 0045 00 *AU
Powershift								
85 MK3				264 ZA	370 0018 10	31 x 35	16	410 0045 00 *AU
Powershift								
90		330 TBFR	133 0237 10	327 TDCA	333 0137 10 *LS	41 x 45	21	500 0059 10 *AR
90				264 ZA	370 0018 10	31 x 35	16	410 0045 00 *AU
Powershift								
90 MK3				264 ZA	370 0018 10	31 x 35	16	410 0045 00 *AU
Powershift								
100		330 TBFR	133 0237 10	327 TDCA	333 0137 10 *LS	41 x 45	21	500 0059 10 *AR
100				264 ZA	370 0018 10	31 x 35	16	410 0045 00 *AU
Powershift								
100 MK3				264 ZA	370 0018 10	31 x 35	16	410 0045 00 *AU
105								
105 MK3								
Powershift								
106		330 TBFR	133 0237 10	327 TDCA	333 0137 10 *LS	41 x 45	21	500 0059 10 *AR
106				264 ZA	370 0018 10	31 x 35	16	410 0045 00 *AU
Powershift								
106 MK3								410 0045 00 *AU
Powershift								
110		330 TBFR	133 0237 10	327 TDCA	333 0137 10 *LS	41 x 45	21	500 0059 10 *AR
110 MK3								410 0045 00 *AU
115 MK3								
120		330 TBFR	133 0237 10	327 TDCA	333 0137 10 *LS	41 x 45	21	500 0059 10 *AR

		Typ Description Designation Tipo		Typ Description Designation Tipo			
--	--	---	--	---	--	--	--

DEUTZ
AGROTRON

120 MK3 130 135 135 MK3 140 150 150 MK3 155 160 165 165 MK3 175 175 MK3 210								410 0045 00 *AU
--	--	--	--	--	--	--	--	--------------------

AGROTRON TTV

TTV 1130 1145 1160								410 0045 00 *AU
--------------------------	--	--	--	--	--	--	--	--------------------

AGROXTRA

3.57 4.07		280/280 TGU 6	228 0007 16	280 TSFA	328 0017 17 *LG	36 x 40	20	500 0755 10 *AR, MS, PD, TA
				250 UKF	325 0012 16 *LM	28 x 32	17	500 0400 00 *AR, MT, TB
		280/280 TGU 6	228 0007 15 *AA	280 TDCA	328 0235 10 *LG, LS	36 x 40	20	410 0045 00 *AU
				280 UKF	328 0099 16 *LM	28 x 32	17	
4.17		280/280 TGU 6	228 0007 15	280 TDCA	328 0235 10 *LG, LS	36 x 40	20	500 0755 10 *AR, MS, PD, TA
				280 UKF	328 0099 16 *LM	28 x 32	17	500 0400 00 *AR, MT, TB
								410 0045 00 *AU
4.47 4.57 6.07 6.17		310/310 TGU 6	231 0020 14	310 TDCA	331 0071 14 *LG, LY	41 x 45	21	500 0685 00 *AR, MS, TA
				280 UKF	328 0116 16 *LM	31 x 35	16	500 0679 00 *AR, MT, TB
				310 UKF	331 0072 16 *AA, LM	31 x 35	16	410 0045 00 *AU

D SERIE / SERIES

25		200 SBVM	120 0072 21	200 UZF	320 0077 26	26 x 32	10	500 0064 20 410 0045 00 *AU
25		200/200 SBA3	220 0004 21 *AH	200 UKF	320 0048 26 *LG	26 x 32	10	500 0113 20 *AR
				200 UKF	320 0049 26 *LI	21 x 26	10	

*ORDER CODE

		Typ Description Désignation Tipo Tipo		Typ Description Désignation Tipo Tipo				
--	--	---	--	---	--	--	--	--

DEUTZ

D SERIE / SERIES

25/1 25S		200 SBVM	120 0072 21	200 UZF	320 0077 26	26 x 32	10	500 0064 20 410 0045 00 *AU
25/2 30		200 SBVO	120 0048 21	200 UZF	320 0093 26	21 x 26	10	500 0288 00 410 0045 00 *AU
30	- 01.65	200/200 SBA3	220 0001 21 *AH	200 UKF 200 UKF	320 0048 26 *LG 320 0049 26 *LI	26 x 32 21 x 26	10 10	500 0113 20 *AR
30	02.65-	200/200 SBA3	220 0004 21 *AH	200 UKF 200 UKF	320 0048 26 *LG 320 0049 26 *LI	26 x 32 21 x 26	10 10	500 0113 20 *AR
40		250 SGVM	125 0033 20	250 UZF	325 0034 26	26 x 32	10	410 0045 00 *AU
40/1 40/S 40 UF		225/250 SBA3	225 0003 21 *AH	225 UKF 250 UKF	 325 0009 26 *LH	36 x 42 23 x 29	8 10	500 0009 20 *HN 500 0009 10 *AA 410 0045 00 *AU
40/2 40L		225/250 SBA3	223 0006 21 *AH	225 TKFN 225 UKF	 *LG 323 0034 26 *LI	32 x 40 26 x 32	10 10	500 0287 0 *AR 410 0045 00 *AU
50/1 50/S		280/250 SBA 3	228 0005 21 *AH	250 UKF 280 UKF	325 0011 26 *LK 328 0015 26 *LH	36 x 42 23 x 29	8 10	500 0009 20 *HN 500 0009 10 *AA 410 0045 00 *AU
50/2		280 SGVO	128 0025 20	280 UZF	328 0014 26	26 x 32	10	410 0045 00 *AU
55		280/250 SBA 3	228 0005 21 *AH	250 UKF 280 UKF	325 0011 26 *LK 328 0015 26 *LH	36 x 42 23 x 29	8 10	500 0009 20 *HN 500 0009 10 *AA 410 0045 00 *AU
2505		200 SBVO	120 0048 21	200 UZF	320 0093 26	21 x 26	10	410 0045 00 *AU
2505	- 01.65	200/200 SBA 3	220 0004 21 *AH	200 UKF 200 UKF	320 0048 26 *LG 320 0049 26 *LI	26 x 32 21 x 26	10 10	500 0288 00 *AR 410 0045 00 *AU
2505	02.65-	200/200 SBA 3	220 0001 21 *AH	200 UKF 200 UKF	320 0048 26 *LG 320 0049 26 *LI	26 x 32 21 x 26	10 10	500 0288 00 *AR 410 0045 00 *AU
2506		200 SBVO	120 0048 21	200 UZF	320 0093 26	21 x 26	10	410 0045 00 *AU

		Typ Description Designation Tipo		Typ Description Designation Tipo			
--	--	---	--	---	--	--	--

DEUTZ
D SERIE / SERIES

2807		225/225 TGA 3	223 0005 11 *HN	225 USF	323 0035 16 *LG	36 x 40	20	500 0287 00 *AR
		225/225 TGA 3	223 0007 11 *AA	225 UKF	323 0031 16 *LM	21 x 26	10	410 0024 00 *AU
3005		200 SBVO	120 0048 21	200 UZF	320 0093 26	21 x 26	10	410 0045 00 *AU
3005	- 01.65	200/200 SBA 3	220 0004 21 *AH	200 UKF	320 0048 26 *LG	26 x 32	10	500 0288 00 *AR
				200 UKF	320 0049 26 *LI	21 x 26	10	410 0045 00 *AU
3005	02.65-	200/200 SBA 3	220 0001 21 *AH	200 UKF	320 0048 26 *LG	26 x 32	10	500 0288 00 *AR
				200 UKF	320 0049 26 *LI	21 x 26	10	410 0045 00 *AU
3006 F		225/225 TGA 3	223 0007 11	225 USF	323 0035 16 *LG	36 x 40	20	500 0287 00 *AR
				225 UKF	323 0031 16 *LM	21 x 26	10	410 0024 00 *AU
3607		250 SGVO	125 0027 20	250 UZF	325 0034 26	26 x 32	10	410 0045 00 *AU
3607		225/225 TGA 3	223 0007 11	225 USF	323 0035 16 *LG	36 x 40	20	500 0287 00 *AR
				225 UKF	323 0031 16 *LM	21 x 26	10	410 0024 00 *AU
4005		225/225 SBA 3	223 0006 21 *AH	225 TKFN	*LG	32 x 40	10	500 0287 00 *AR
4006				225 UKF	323 0034 26 *LI	26 x 32	10	410 0045 00 *AU
4006		225/225 TGA3	223 0007 11	225 USF	323 0035 16 *LG	36 x 40	20	500 0287 00 *AR
4006 F				225 UKF	323 0036 16 *LM	21 x 26	10	410 0045 00 *AU
4006		225/225 TGU 6	223 0008 11	225 USF	323 0035 16 *LG	36 x 40	20	500 0288 00 *AR, MS, TA
4006 U				225 UKF	323 0036 16 *LM	28 x 32	17	500 0284 00 *AR, MT, TB
4007								410 0045 00 *AU
4505		280 SGVO	128 0025 20	280 UZF	328 0014 26	26 x 32	10	410 0045 00 *AU
4505		280/280 SBA 3	228 0009 21 *AH	280 TKFA	328 0018 26 *LG	36 x 42	8	410 0045 00 *AU
				280 UKF	328 0019 26 *LI	26 x 32	10	
4506 F		225/225 TGA 3	223 0007 11	225 USF	323 0035 16 *LG	36 x 40	20	500 0287 00 *AR
				225 UKF	323 0036 16 *LM	21 x 26	10	410 0045 00 *AU
4506 U		225/225 TGU 6	223 0008 11	225 USF	323 0035 16 *LG	36 x 40	20	500 0288 00 *AR, MS, TA
4506 S				225 UKF	323 0036 16 *LM	28 x 32	17	500 0284 00 *AR, MT, TB
								410 0045 00 *AU

*ORDER CODE

		Typ Description Désignation Tipo		Typ Description Désignation Tipo			
--	--	---	--	---	--	--	--

DEUTZ

D SERIE / SERIES

4507 F -> 7548/7814		225/225 TGA 3	223 0007 11	225 USF 225 UKF	323 0035 16 *LG 323 0036 16 *LM	36 x 40 21 x 26	20 10	500 0287 00 *AR 410 0045 00 *AU
4507 F 7548/7815 ->		280/280 TGA 3	228 0008 12	280 USF 228 UKF	328 0017 16 *LG 323 0038 16 *LM	36 x 40 28 x 32	20 17	500 0288 00 *AR, MS 410 0045 00 *AU
4507 4507 A 4507 C -> 7548/7814		225/225 TGU 6	223 0008 11	225 USF 225 UKF	323 0035 16 *LG 323 0036 16 *LM	36 x 40 28 x 32	20 17	500 0288 00 *AR, MS, TA 500 0284 00 *AR, MT, TB 410 0045 00 *AU
4507 4507 A 4507 C 7548/7815 ->		280/280 TGU 6	228 0007 16	280 TSFA 250 UKF	328 0017 17 *LG 325 0012 16 *LM	36 x 40 28 x 32	20 17	500 0288 00 *AR, MS, TA 500 0284 00 *AR, MT, TB 410 0045 00 *AU
4807		225/225 TGA 3	223 0007 11	225 USF 225 UKF	323 0035 16 *LG 323 0036 16 *LM	36 x 40 21 x 26	20 10	500 0287 00 *AR 410 0045 00 *AU
4807		225/225 TGU 6	223 0008 11	225 USF 225 UKF	323 0035 16 *LG 323 0036 16 *LM	36 x 40 28 x 32	20 17	500 0288 00 *AR, MS, TA 500 0284 00 *AR, MT, TB 410 0045 00 *AU
4807 C		225/225 TGU 6	223 0008 11	225 USF 225 UKF	323 0035 16 *LG 323 0036 16 *LM	36 x 40 28 x 32	20 17	500 0288 00 *AR, MS, TA 500 0284 00 *AR, MT, TB 410 0045 00 *AU
4807 C		280/280 TGU 6	228 0007 16	280 TSFA 250 UKF	328 0017 17 *LG 325 0012 16 *LM	36 x 40 28 x 32	20 17	500 0288 00 *AR, MS, TA 500 0284 00 *AR, MT, TB 410 0045 00 *AU
5005		280 SGVO	128 0025 20	280 UZF	328 0014 26	26 x 32	10	410 0045 00 *AU
5005 5006		280/280 SBA 3	228 0009 21 *AH	280 TKFA 280 UKF	328 0018 26 *LG 328 0019 26 *LI	36 x 42 26 x 32	8 10	410 0045 00 *AU
5006 F 5206 5206 F 5206 U 5207		280/280 TGA 3	228 0008 12	280 USF 228 UKF	328 0017 16 *LG 323 0038 16 *LM	36 x 40 28 x 32	20 17	500 0288 00 *AR, MS 410 0045 00 *AU

		Typ Description Designation Tipo Tipo		Typ Description Designation Tipo Tipo			
--	--	---	--	---	--	--	--

DEUTZ
D SERIE / SERIES

5006 U 5206 5206 F 5206 U 5207 5207 C		280/280 TGU 6	228 0007 16	280 TSFA 250 UKF	328 0017 17 *LG 325 0012 16 *LM	36 x 40 28 x 32	20 17	500 0288 00 *AR, MS, TA 500 0284 00 *AR, MT, TB 410 0045 00 *AU
5505		280/250 SBA 3	228 0005 21	250 UKF 280 UKF	325 0011 26 *LG 328 0015 26 *LI	36 x 42 23 x 29	8 10	500 0009 20 *HN 500 0009 10 *AA 410 0045 00 *AU
5506 5506 F 5506 U		280/280 TGA 3	228 0008 12	280 USF 228 UKF	328 0017 16 *LG 323 0038 16 *LM	36 x 40 28 x 32	20 17	500 0288 00 *AR 410 0045 00 *AU
5506 5506 F 5506 U		280/280 TGU 6	228 0007 16	280 TSFA 250 UKF	328 0017 17 *LG 325 0012 16 *LM	36 x 40 28 x 32	20 17	500 0288 00 *AR, MS, TA 500 0284 00 *AR, MT, TB 410 0045 00 *AU
6005		280/280 SBA 3	228 0009 21 *AH	280 TKFA 280 UKF	328 0018 26 *LG 328 0019 26 *LI	36 x 42 26 x 32	8 10	410 0045 00 *AU
6006 F 6006 U Kupplung f. Frontzapfwelle Clutch f. front P.T.O. / Embrayage pour arbre de prise de force frontale Embrague para toma de Fuerza delantera Frizione per presa di forza frontale		228 TBVM	123 0082 10	225 UKC	323 0355 20 *LR	27 x 30	16	500 0089 20
6006 F		300/250 TGA 6	230 0002 11 *MR	300 USF 250 UKF	330 0004 16 *LG, NH 325 0013 16 *LM	36 x 42 26 x 32	8 10	500 0059 10 *AR, MS 410 0045 00 *AU
6006 U		300/250 TGU 6	230 0003 11 *MR	300 USF 250 UKF	330 0004 16 *LG, NH 325 0013 16 *LM	36 x 42 26 x 32	8 10	500 0076 20 *AR, MS, TA, HN 500 0076 10 *AR, MS, TA 500 0284 00 *AR, MT, TB 410 0045 00 *AU
6007		280/280 TGA 3	228 0008 12	280 USF 228 UKF	328 0017 16 *LG 323 0038 16 *LM	36 x 40 28 x 32	20 17	500 0288 00 *AR, MS 410 0045 00 *AU

*ORDER CODE

		Typ Description Désignation Tipo		Typ Description Désignation Tipo			
--	--	---	--	---	--	--	--

DEUTZ

D SERIE / SERIES

6007		280/280 TGU 6	228 0007 16	280 TSFA 250 UKF	328 0017 17 *LG 325 0012 16 *LM	36 x 40 28 x 32	20 17	500 0288 00 *AR, MS, TA 500 0284 00 *AR, MT, TB 410 0045 00 *AU
6007 C		280/280 TGU 6 280/280 TGU 6	228 0007 16 228 0007 15 *AA	280 TSFA 250 UKF 280 TDCA 280 UKF	328 0017 17 *LG 325 0012 16 *LM 328 0235 10 *LG, LS 328 0099 16 *LM	36 x 40 28 x 32 36 x 40 28 x 32	20 17 20 17	500 0288 00 *AR, MS, TA 500 0284 00 *AR, MT, TB 410 0045 00 *AU
6206 F		280/280 TGA 3	228 0008 12	280 USF 228 UKF	328 0017 16 *LG 323 0038 16 *LM	36 x 40 28 x 32	20 17	500 0288 00 *AR 410 0045 00 *AU
6206 U		280/280 TGU 6	228 0007 15	280 TDCA 280 UKF	328 0235 10 *LG, LS 328 0099 16 *LM	36 x 40 28 x 32	20 17	500 0288 00 *AR, MS, TA 500 0284 00 *AR, MT, TB 410 0045 00 *AU
6207		280/280 TGA 3	228 0008 12	280 USF 228 UKF	328 0017 16 *LG 323 0038 16 *LM	36 x 40 28 x 32	20 17	500 0288 00 *AR 410 0045 00 *AU
6207		280/280 TGU 6	228 0007 16	280 TSFA 250 UKF	328 0017 17 *LG 325 0012 16 *LM	36 x 40 28 x 32	20 17	500 0288 00 *AR, MS, TA 500 0284 00 *AR, MT, TB 410 0045 00 *AU
6207 C		280/280 TGU 6 280/280 TGU 6	228 0007 16 228 0007 15 *AA	280 TSFA 250 UKF 280 TDCA 280 UKF	328 0017 17 *LG 325 0012 16 *LM 328 0235 10 *LG, LS 328 0099 16 *LM	36 x 40 28 x 32 36 x 40 28 x 32	20 17 20 17	500 0288 00 *AR, MS, TA 500 0284 00 *AR, MT, TB 410 0045 00 *AU
6507		280/280 TGA 3	228 0008 12	280 USF 228 UKF	328 0017 16 *LG 323 0038 16 *LM	36 x 40 28 x 32	20 17	500 0288 00 *AR 410 0045 00 *AU
6507		280/280 TGU 6	228 0007 16	280 TSFA 250 UKF	328 0017 17 *LG 325 0012 16 *LM	36 x 40 28 x 32	20 17	500 0288 00 *AR, MS, TA 500 0284 00 *AR, MT, TB 410 0045 00 *AU

		Typ Description Designation Tipo		Typ Description Designation Tipo				
--	--	---	--	---	--	--	--	--

DEUTZ
D SERIE / SERIES

6507 C		280/280 TGU 6	228 0007 16	280 TSFA	328 0017 17 *LG	36 x 40	20	500 0288 00 *AR, MS, TA
				250 UKF	325 0012 16 *LM	28 x 32	17	500 0284 00 *AR, MT, TB
		280/280 TGU 6	228 0007 15 *AA	280 TDCA	328 0235 10 *LG, LS	36 x 40	20	410 0045 00 *AU
				280 UKF	328 0099 16 *LM	28 x 32	17	
6806 F 6807		300/250 TGA 6	230 0002 11 *MR	300 USF	330 0004 16 *LG, NH	36 x 42	8	500 0059 10 *AR
				250 UKF	325 0013 16 *LM	26 x 32	10	410 0045 00 *AU
6806 U 6807 6807 C	- 01.82	300/250 TGU 6	230 0003 11 *MR	300 USF	330 0004 16 *LG, NH	36 x 42	8	500 0076 20 *AR, MS, TA, HN
				250 UKF	325 0013 16 *LM	26 x 32	10	500 0076 10 *AR, MS, TA 500 0284 00 *AR, MT, TB 410 0045 00 *AU
6806 U 6807 6807 C	02.82-	300/250 TGU 6	231 0031 11	310 USF	331 0061 16 *LG	36 x 42	8	500 0076 20 *AR, MS, TA, HN
				280 UKF	328 0122 16 *LM	26 x 32	10	500 0076 10 *AR, MS, TA 500 0284 00 *AR, MT, TB 410 0045 00 *AU
6907 6907 C		280/280 TGU 6	228 0007 16	280 TSFA	328 0017 17 *LG	36 x 40	20	500 0288 00 *AR, MS, TA
				250 UKF	325 0012 16 *LM	28 x 32	17	500 0284 00 *AR, MT, TB
		280/280 TGU 6	228 0007 15 *AA	280 TDCA	328 0235 10 *LG, LS	36 x 40	20	410 0045 00 *AU
				280 UKF	328 0099 16 *LM	28 x 32	17	
7006		228 TBVM	123 0082 10	225 UKC	323 0355 20 *LR	27 x 30	16	500 0089 20
Kupplung f. Frontzapfwelle Clutch f. front P.T.O. / Embrayage pour arbre de prise de force frontale Embrague para toma de Fuerza delantera Frizione per presa di forza frontale								
7006 F 7007		300/250 TGA 6	230 0002 11 *MR	300 USF	330 0004 16 *LG, NH	36 x 42	8	500 0059 10 *AR
				250 UKF	325 0013 16 *LM	26 x 32	10	410 0045 00 *AU

*ORDER CODE

		Typ Description Désignation Tipo		Typ Description Désignation Tipo			
--	--	---	--	---	--	--	--

DEUTZ

D SERIE / SERIES

7006 U 7007 7206 7206 A 7206 U	- 01.82	300/250 TGU 6	230 0003 11 *MR	300 USF 250 UKF	330 0004 16 *LG, NH 325 0013 16 *LM	36 x 42 26 x 32	8 10	500 0076 20 *AR, MS, TA, HN 500 0076 10 *AR, MS, TA 500 0284 00 *AR, MT, TB 410 0045 00 *AU
7006 U 7007 7007 C 7206 7206 A 7206 U	02.82 -	300/250 TGU 6	231 0031 11	310 USF 280 UKF	331 0061 16 *LG 328 0122 16 *LM	36 x 42 26 x 32	8 10	500 0076 20 *AR, MS, TA, HN 500 0076 10 *AR, MS, TA 500 0284 00 *AR, MT, TB 410 0045 00 *AU
7206 F 7207		300/250 TGA 6	230 0002 11 *MR	300 USF 250 UKF	330 0004 16 *LG, NH 325 0013 16 *LM	36 x 42 26 x 32	8 10	500 0059 10 *AR, MS 410 0045 00 *AU
7207 7207 C	- 01.82	300/250 TGU 6	230 0003 11 *MR	300 USF 250 UKF	330 0004 16 *LG, NH 325 0013 16 *LM	36 x 42 26 x 32	8 10	500 0076 20 *AR, MS, TA, HN 500 0076 10 *AR, MS, TA 500 0284 00 *AR, MT, TB 410 0045 00 *AU
7207 7207 C	02.82 -	300/250 TGU 6	231 0031 11	310 USF 280 UKF	331 0061 16 *LG 328 0122 16 *LM	36 x 42 26 x 32	8 10	500 0076 20 *AR, MS, TA, HN 500 0076 10 *AR, MS, TA 500 0284 00 *AR, MT, TB 410 0045 00 *AU
7505 F		330/310 TGA 6	233 0016 10	300 UKC 310 UKF	330 0005 10 *LG, LT 331 0010 16 *LM	44 x 48 27 x 30	23 16	500 0288 00 *AR 410 0045 00 *AU
7505 U 7506 U		330/310 TGU 6	233 0015 10	300 UKC 310 UKF	330 0005 10 *LG, LT 331 0010 16 *LM	44 x 48 27 x 30	23 16	500 0288 00 *AR, MS, TA 500 0400 00 *AR, MT, TB 410 0045 00 *AU
7506 F		330/310 TGA 6	233 0016 10	300 UKC 310 UKF	330 0005 10 *LG, LT 331 0010 16 *LM	44 x 48 27 x 30	23 16	500 0288 00 *AR, MS 410 0045 00 *AU

		Typ Description Designation Tipo		Typ Description Designation Tipo			
--	--	---	--	---	--	--	--

DEUTZ
D SERIE / SERIES

7807		300/250 TGA 6	230 0002 11 <i>*MR</i>	300 USF 250 UKF	330 0004 16 <i>*LG, NH</i> 325 0013 16 <i>*LM</i>	36 x 42 26 x 32	8 10	500 0059 10 <i>*AR</i> 410 0045 00 <i>*AU</i>
7807	- 01.82	300/250 TGU 6	230 0003 11 <i>*MR</i>	300 USF 250 UKF	330 0004 16 <i>*LG, NH</i> 325 0013 16 <i>*LM</i>	36 x 42 26 x 32	8 10	500 0076 20 <i>*AR, MS, TA, HN</i> 500 0076 10 <i>*AR, MS, TA</i> 500 0284 00 <i>*AR, MT, TB</i> 410 0045 00 <i>*AU</i>
7807 7807 C	02.82 -	300/250 TGU 6	231 0031 11	310 USF 280 UKF	331 0061 16 <i>*LG</i> 328 0122 16 <i>*LM</i>	36 x 42 26 x 32	8 10	500 0076 20 <i>*AR, MS, TA, HN</i> 500 0076 10 <i>*AR, MS, TA</i> 500 0284 00 <i>*AR, MT, TB</i> 410 0045 00 <i>*AU</i>
8006 F 9005 F 9006 F 1006 F		330/310 TGA 6	233 0016 10	300 UKC 310 UKF	330 0005 10 <i>*LG, LT</i> 331 0010 16 <i>*LM</i>	44 x 48 27 x 30	23 16	500 0059 10 <i>*AR</i> 410 0045 00 <i>*AU</i>
8006 U 9005 U 9006 U 1006 U		330/310 TGU 6 330/310 TGU 6	233 0015 10 233 0004 10 <i>*AA, AN</i>	300 UKC 310 UKF 330 UKC 310 UKF	330 0005 10 <i>*LG, LT</i> 331 0010 16 <i>*LM</i> 333 0004 10 <i>*LG, LT</i> 331 0010 16 <i>*LM</i>	44 x 48 27 x 30 44 x 48 27 x 30	23 16 23 16	500 0059 10 <i>*AR, MS, TA</i> 500 0400 00 <i>*AR, MT, TB</i> 410 0045 00 <i>*AU</i>
13006 U		330/310 TGU 6	233 0004 10	330 UKC 310 UKF	333 0004 10 <i>*LG, LT</i> 331 0010 16 <i>*LM</i>	44 x 48 27 x 30	23 16	500 0059 10 <i>*AR, MS, TA</i> 500 0400 00 <i>*AR, MT, TB</i> 410 0045 00 <i>*AU</i>

DX SERIE / SERIES

2.30 2.50 2.70		225/225 TGU 6	223 0008 11	225 USF 225 UKF	323 0035 16 <i>*LG</i> 323 0036 16 <i>*LM</i>	36 x 40 28 x 32	20 17	500 0288 00 <i>*AR, MS, TA</i> 500 0284 00 <i>*AR, MT, TB</i> 410 0045 00 <i>*AU</i>
----------------------	--	---------------	-------------	--------------------	--	--------------------	----------	---

**ORDER CODE*

		Typ Description Désignation Tipo		Typ Description Désignation Tipo			
--	--	---	--	---	--	--	--

DEUTZ

DX SERIE / SERIES

3.10 SC 3.10 V 3.10 VC Kupplung f. Frontzapfwelle Clutch f. front P.T.O. / Embrayage pour arbre de prise de force frontale Embrague para toma de Fuerza delantera Frizione per presa di forza frontale		228 TBVM	123 0082 10	225 UKC	323 0355 20 *LR	27 x 30	16	500 0089 20
3.10 SC -> 7724/0069 -> 7728/0026 3.10 VC -> 7722/0517 -> 7726/0191		225/225 TGU 6	223 0008 11	225 USF 225 UKF	323 0035 16 *LG 323 0036 16 *LM	36 x 40 28 x 32	20 17	500 0288 00 *AR, MS, TA 500 0284 00 *AR, MT, TB 410 0045 00 *AU
3.10 SC 7724/0070-3023 7728/0027-3010 3.10 VC 7722/0518-3167 7726/0192-3118		280/280 TGU 6 280/280 TGU 6	228 0007 16 228 0007 15 *AA	280 TSFA 250 UKF 280 TDCA 280 UKF	328 0017 17 *LG 325 0012 16 *LM 328 0235 10 *LG, LS 328 0099 16 *LM	36 x 40 28 x 32 36 x 40 28 x 32	20 17 20 17	500 0288 00 *AR, MS, TA 500 0284 00 *AR, MT, TB 410 0045 00 *AU
3.10 SC 7724/3024 -> 7728/3011 -> 3.10 VC 7722/3168 -> 7726/3119 ->		280/280 TGU 6 280/280 TGU 6	228 0007 16 228 0007 15 *AA	280 TSFA 250 UKF 280 TDCA 280 UKF	328 0017 17 *LG 325 0012 16 *LM 328 0235 10 *LG, LS 328 0099 16 *LM	36 x 40 28 x 32 36 x 40 28 x 32	20 17 20 17	500 0755 10 *AR, MS, TA 500 0400 00 *AR, MT, TB 410 0045 00 *AU
3.10 V -> 7770/0305 -> 7771/0305		280/280 TGU 6 280/280 TGU 6	228 0007 16 228 0007 15 *AA	280 TSFA 250 UKF 280 TDCA 280 UKF	328 0017 17 *LG 325 0012 16 *LM 328 0235 10 *LG, LS 328 0099 16 *LM	36 x 40 28 x 32 36 x 40 28 x 32	20 17 20 17	500 0288 00 *AR, MS, TA 500 0284 00 *AR, MT, TB 410 0045 00 *AU
3.10 V 7770/0306 -> 7771/0306 ->		280/280 TGU 6 280/280 TGU 6	228 0007 16 228 0007 15 *AA	280 TSFA 250 UKF 280 TDCA 280 UKF	328 0017 17 *LG 325 0012 16 *LM 328 0235 10 *LG, LS 328 0099 16 *LM	36 x 40 28 x 32 36 x 40 28 x 32	20 17 20 17	500 0755 10 *AR, MS, TA 500 0400 00 *AR, MT, TB 410 0045 00 *AU

		Typ Description Designation Tipo		Typ Description Designation Tipo			
--	--	---	--	---	--	--	--

DEUTZ
DX SERIE / SERIES

3.30 F 3.30 V Kupplung f. Frontzapfwelle Clutch f. front P.T.O. / Embrayage pour arbre de prise de force frontale Embrague para toma de Fuerza delantera Frizione per presa di forza frontale		228 TBVM	123 0082 10	225 UKC	323 0355 20 *LR	27 x 30	16	500 0089 20
3.30 F 3.30 V -> 7772/0304 -> 7773/0328 3.30SC -> 7732/3059 -> 7736/3060 3.30 VC -> 7730/3066 -> 7734/3103		280/280 TGU 6 280/280 TGU 6	228 0007 16 228 0007 15 *AA	280 TSFA 250 UKF 280 TDCA 280 UKF	328 0017 17 *LG 325 0012 16 *LM 328 0235 10 *LG, LS 328 0099 16 *LM	36 x 40 28 x 32 36 x 40 28 x 32	20 17 20 17	500 0288 00 *AR, MS, TA 500 0284 00 *AR, MT, TB 410 0045 00 *AU
3.30 F 3.30 V -> 7772/0305 -> -> 7773/0329 -> 3.30 SC -> 7732/3060 -> -> 7736/3061 -> 3.30 VC -> 7730/3067 -> -> 7734/3104 ->		280/280 TGU 6 280/280 TGU 6	228 0007 16 228 0007 15 *AA	280 TSFA 250 UKF 280 TDCA 280 UKF	328 0017 17 *LG 325 0012 16 *LM 328 0235 10 *LG, LS 328 0099 16 *LM	36 x 40 28 x 32 36 x 40 28 x 32	20 17 20 17	500 0755 10 *AR, MS, TA 500 0400 00 *AR, MT, TB 410 0045 00 *AU
3.50 F 3.50 S/SC 3.50 V/VC Kupplung f. Frontzapfwelle Clutch f. front P.T.O. / Embrayage pour arbre de prise de force frontale Embrague para toma de Fuerza delantera Frizione per presa di forza frontale		228 TBVM	123 0082 10	225 UKC	323 0355 20 *LR	27 x 30	16	500 0089 20

*ORDER CODE

		Typ Description Désignation Tipo		Typ Description Désignation Tipo			
--	--	---	--	---	--	--	--

DEUTZ

DX SERIE / SERIES

3.50 F 3.50 V -> 7774/0353 -> 7775/0395		280/280 TGU 6	228 0007 16	280 TSFA 250 UKF	328 0017 17 *LG 325 0012 16 *LM	36 x 40 28 x 32	20 17	500 0288 00 *AR, MS, TA 500 0284 00 *AR, MT, TB
3.50 S -> 7780/0008 -> 7781/0064		280/280 TGU 6	228 0007 15 *AA	280 TDCA 280 UKF	328 0235 10 *LG, LS 328 0099 16 *LM	36 x 40 28 x 32	20 17	410 0045 00 *AU
3.50 SC -> 7740/3087 -> 7744/3352								
3.50 VC -> 7738/3124 -> 7742/3138								
3.50 F 3.50 V 7774/0354 -> 7775/0396 ->		280/280 TGU 6	228 0007 16	280 TSFA 250 UKF	328 0017 17 *LG 325 0012 16 *LM	36 x 40 28 x 32	20 17	500 0755 10 *AR, MS, TA 500 0400 00 *AR, MT, TB
3.50 S 7780/0009 -> 7781/0065 ->		280/280 TGU 6	228 0007 15 *AA	280 TDCA 280 UKF	328 0235 10 *LG, LS 328 0099 16 *LM	36 x 40 28 x 32	20 17	410 0045 00 *AU
3.50 SC 7740/3088 -> 7744/3353 ->								
3.50 VC 7738/3125 -> 7742/3139 ->								
3.60 SC 3.60 VC Kupplung f. Frontzapfwelle Clutch f. front P.T.O. / Embrayage pour arbre de prise de force frontale Embrague para toma de Fuerza delantera Frizione per presa di forza frontale		228 TBVM	123 0082 10	225 UKC	323 0355 20 *LR	27 x 30	16	500 0089 20

		Typ Description Designation Tipo		Typ Description Designation Tipo			
--	--	---	--	---	--	--	--

DEUTZ
DX SERIE / SERIES

3.60 SC -> 7765/3128 -> 7763/3491		280/280 TGU 6	228 0007 16	280 TSFA 250 UKF	328 0017 17 *LG 325 0012 16 *LM	36 x 40 28 x 32	20 17	500 0288 00 *AR, MS, TA 500 0284 00 *AR, MT, TB
3.60 VC -> 7764/3075 -> 7766/3106		280/280 TGU 6	228 0007 15 *AA	280 TDCA 280 UKF	328 0235 10 *LG, LS 328 0099 16 *LM	36 x 40 28 x 32	20 17	410 0045 00 *AU
3.60 SC 7765/3129 -> 7763/3492 ->		280/280 TGU 6	228 0007 16	280 TSFA 250 UKF	328 0017 17 *LG 325 0012 16 *LM	36 x 40 28 x 32	20 17	500 0755 10 *AR, MS, TA 500 0400 00 *AR, MT, TB
3.60 VC 7764/3076 -> 7766/3107 ->		280/280 TGU 6	228 0007 15 *AA	280 TDCA 280 UKF	328 0235 10 *LG, LS 328 0099 16 *LM	36 x 40 28 x 32	20 17	410 0045 00 *AU
3.65 SC 3.65 VC Kupplung f. Frontzapfwelle Clutch f. front P.T.O. / Embrayage pour arbre de prise de force frontale Embrague para toma de Fuerza delantera Frizione per presa di forza frontale		228 TBVM	123 0082 10	225 UKC	323 0355 20 *LR	27 x 30	16	500 0089 20
3.65 SC -> 7768/1122		280/280 TGU 6	228 0007 16	280 TSFA 250 UKF	328 0017 17 *LG 325 0012 16 *LM	36 x 40 28 x 32	20 17	500 0288 00 *AR, MS, TA 500 0284 00 *AR, MT, TB
3.65 VC -> 7767/0028		280/280 TGU 6	228 0007 15 *AA	280 TDCA 280 UKF	328 0235 10 *LG, LS 328 0099 16 *LM	36 x 40 28 x 32	20 17	410 0045 00 *AU
3.65 SC 7768/1123 ->		280/280 TGU 6	228 0007 16	280 TSFA 250 UKF	328 0017 17 *LG 325 0012 16 *LM	36 x 40 28 x 32	20 17	500 0755 10 *AR, MS, TA 500 0400 00 *AR, MT, TB
3.65 VC 7767/0029 ->		280/280 TGU 6	228 0007 15 *AA	280 TDCA 280 UKF	328 0235 10 *LG, LS 328 0099 16 *LM	36 x 40 28 x 32	20 17	410 0045 00 *AU
3.70 F 3.70 SC 3.70 V/VC Kupplung f. Frontzapfwelle Clutch f. front P.T.O. / Embrayage pour arbre de prise de force frontale Embrague para toma de Fuerza delantera Frizione per presa di forza frontale		228 TBVM	123 0082 10	225 UKC	323 0355 20 *LR	27 x 30	16	500 0089 20

*ORDER CODE

		Typ Description Désignation Tipo		Typ Description Désignation Tipo			
--	--	---	--	---	--	--	--

DEUTZ

DX SERIE / SERIES

3.70 F 3.70 V -> 7776/0328 -> 7777/0353		280/280 TGU 6 280/280 TGU 6	228 0007 16 228 0007 15 *AA	280 TSFA 250 UKF 280 TDCA 280 UKF	328 0017 17 *LG 325 0012 16 *LM 328 0235 10 *LG, LS 328 0099 16 *LM	36 x 40 28 x 32 36 x 40 28 x 32	20 17 20 17	500 0288 00 *AR, MS, TA 500 0284 00 *AR, MT, TB 410 0045 00 *AU
3.70 F 3.70 V 7776/0329 -> 7777/0354 -> 3.70 VC		280/280 TGU 6 280/280 TGU 6	228 0007 16 228 0007 15 *AA	280 TSFA 250 UKF 280 TDCA 280 UKF	328 0017 17 *LG 325 0012 16 *LM 328 0235 10 *LG, LS 328 0099 16 *LM	36 x 40 28 x 32 36 x 40 28 x 32	20 17 20 17	500 0755 10 *AR, MS, TA 500 0400 00 *AR, MT, TB 410 0045 00 *AU
3.70 SC 3.70 VC		300/250 TGU 6	231 0031 11	310 USF 280 UKF	331 0061 16 *LG 328 0122 16 *LM	36 x 42 26 x 32	8 10	500 0076 20 *AR, MS, TA, HN 500 0076 10 *AR, MS, TA 500 0284 00 *AR, MT 410 0045 00 *AU
3.80 SC 3.90 SC 3.90 VC Kupplung f. Frontzapfwelle Clutch f. front P.T.O. / Embrayage pour arbre de prise de force frontale Embrague para toma de Fuerza delantera Frizione per presa di forza frontale		228 TBVM	123 0082 10	225 UKC	323 0355 20 *LR	27 x 30	16	500 0089 20
3.80 SC		280/280 TGU 6	228 0007 15	280 TDCA 280 UKF	328 0235 10 *LG, LS 328 0099 16 *LM	36 x 40 28 x 32	20 17	500 0288 00 *AR, MS, TA 500 0284 00 *AR, MT, TB 410 0045 00 *AU
3.90 F -> 7778/0322 -> 7779/0386 3.90 S -> 7782/0002 -> 7783/0085		280/280 TGU 6	228 0007 15	280 TDCA 280 UKF	328 0235 10 *LG, LS 328 0099 16 *LM	36 x 40 28 x 32	20 17	500 0288 00 *AR, MS, TA 500 0284 00 *AR, MT, TB 410 0045 00 *AU

		Typ Description Designation Tipo		Typ Description Designation Tipo			
--	--	---	--	---	--	--	--

DEUTZ
DX SERIE / SERIES

3.90 F 7778/0323 -> 7779/0387 -> 3.90 S 7782/0003 -> 7783/0086 ->		280/280 TGU 6	228 0007 15	280 TDCA 280 UKF	328 0235 10 *LG, LS 328 0099 16 *LM	36 x 40 28 x 32	20 17	500 0755 10 *AR, MS, TA 500 0400 00 *AR, MT, TB 410 0045 00 *AU
3.90 SC 3.90 VC		300/250 TGU 6	231 0031 11	310 USF 280 UKF	331 0061 16 *LG 328 0122 16 *LM	36 x 42 26 x 32	8 10	500 0076 20 *AR, MS, TA, HN 500 0076 10 *AR, MS, TA 500 0284 00 *AR, MT, TB 410 0045 00 *AU
4.10 4.31 Kupplung f. Frontzapfwelle Clutch f. front P.T.O. / Embrayage pour arbre de prise de force frontale Embrague para toma de Fuerza delantera Frizione per presa di forza frontale		228 TBVM	123 0082 10	225 UKC	323 0355 20 *LR	27 x 30	16	500 0089 20
4.10		310/310 TGU 6	231 0020 14	310 TDCA 280 UKF 310 UKF	331 0071 14 *LG, LY 328 0116 16 *LM 331 0072 16 *AA, LM	41 x 45 31 x 35 31 x 35	21 16 16	500 0685 00 *AR, MS, TA 500 0679 00 *AR, MT, TB 410 0045 00 *AU
4.17 H		280/280 TGU 6	228 0007 15	280 TDCA 280 UKF	328 0235 10 *LG, LS 328 0099 16 *LM	36 x 40 28 x 32	20 17	500 0755 10 *AR, MS, TA 500 0400 00 *AR, MT, TB 410 0045 00 *AU
4.30 4.31		310/310 TGU 6	231 0020 14	310 TDCA 280 UKF 310 UKF	331 0071 14 *LG, LY 328 0116 16 *LM 331 0072 16 *AA, LM	41 x 45 31 x 35 31 x 35	21 16 16	500 0685 00 *AR, MS, TA 500 0679 00 *AR, MT, TB 410 0045 00 *AU

*ORDER CODE

		Typ Description Désignation Tipo		Typ Description Désignation Tipo			
--	--	---	--	---	--	--	--

DEUTZ

DX SERIE / SERIES

4.47		280/280 TGU 6	228 0007 16	280 TSFA 250 UKF	328 0017 17 *LG 325 0012 16 *LM	36 x 40 28 x 32	20 17	500 0288 00 *AR, MS, TA 500 0755 10 *AR, MS, TA, PD 500 0284 00 *AR, MT, TB 500 0400 00 *AR, MT, PD, TB 410 0045 00 *AU
4.50 4.51		228 TBVM	123 0082 10	225 UKC	323 0355 20 *LR	27 x 30	16	500 0089 20
Kupplung f. Frontzapfwelle Clutch f. front P.T.O. / Embrayage pour arbre de prise de force frontale Embrague para toma de Fuerza delantera Frizione per presa di forza frontale								
4.50 4.51 4.57 H		310/310 TGU 6	231 0020 14	310 TDCA 280 UKF 310 UKF	331 0071 14 *LG, LY 328 0116 16 *LM 331 0072 16 *AA, LM	41 x 45 31 x 35 31 x 35	21 16 16	500 0685 00 *AR, MS, TA 500 0679 00 *AR, MT, TB 410 0045 00 *AU
4.68		330 TGFR	133 0231 11	327 TDCA	333 0065 11 *LT	41 x 45	21	500 0685 00 *AR 410 0045 00 *AU
Powershift								
4.68		330 TGFR	133 0231 11	327 TDCA	333 0059 11 *LT	44 x 48	22	500 0685 00 *AR 410 0045 00 *AU
Powershift								
4.70		228 TBVM	123 0082 10	225 UKC	323 0355 20 *LR	27 x 30	16	500 0089 20
Kupplung f. Frontzapfwelle Clutch f. front P.T.O. / Embrayage pour arbre de prise de force frontale Embrague para toma de Fuerza delantera Frizione per presa di forza frontale								
4.70		310/310 TGU 6	231 0020 14	310 TDCA 280 UKF 310 UKF	331 0071 14 *LG, LY 328 0116 16 *LM 331 0072 16 *AA, LM	41 x 45 31 x 35 31 x 35	21 16 16	500 0685 00 *AR, MS, TA 500 0679 00 *AR, MT, TB 410 0045 00 *AU
4.78		330 TGFR	133 0231 11	327 TDCA	333 0065 11 *LT	41 x 45	21	500 0685 00 *AR 410 0045 00 *AU
Powershift								

		Typ Description Designation Tipo Tipo		Typ Description Designation Tipo Tipo			
--	--	---	--	---	--	--	--

DEUTZ
DX SERIE / SERIES

4.78 Powershift		330 TGFR	133 0231 11	327 TDCA	333 0059 11 *LT	44 x 48	22	500 0685 00 *AR 410 0045 00 *AU
5.10		310/280 TGU 6	231 0031 11	310 USF 280 UKF	331 0061 16 *LG 328 0122 16 *LM	36 x 42 26 x 32	8 10	500 0076 20 *AR, MS, TA, HN 500 0076 10 *AR, MS, TA 500 0284 00 *AR, MT 410 0045 00 *AU
5.30 5.50 5.70 6.05		310/310 TGU 6	231 0020 14	310 TDCA 280 UKF 310 UKF	331 0071 14 *LG, LY 328 0116 16 *LM 331 0072 16 *AA, LM	41 x 45 31 x 35 31 x 35	21 16 16	500 0685 00 *AR, MS, TA 500 0679 00 *AR, MT, TB 410 0045 00 *AU
6.05 Powershift		330 TGFR	133 0231 11	327 TDCA	333 0059 11 *LT	44 x 48	22	500 0284 00 *AR 410 0045 00 *AU
6.08 Powershift		330 TGFR	133 0231 11	327 TDCA	333 0065 11 *LT	41 x 45	21	500 0685 00 *AR 410 0045 00 *AU
6.08 Powershift		330 TGFR	133 0231 11	327 TDCA	333 0059 11 *LT	44 x 48	22	500 0685 00 *AR 410 0045 00 *AU
6.10		310/310 TGU 6	231 0020 14	310 TDCA 310 UKF	331 0071 14 *LG, LY 331 0072 16 *AA, LM	41 x 45 31 x 35	21 16	500 0685 00 *AR, MS, TA 500 0679 00 *AR, MT, TB 410 0045 00 *AU
6.10 Powershift 7436/3117 -> 7437/3790 ->		310/310 XGW 6 	631 0313 09 *GI	310 TDCA 310 TDCA	331 0116 10 *LG, LT 331 0116 10 *LN, LT	44 x 48 44 x 48	22 22	500 0679 00 *AR
6.28 Powershift		330 TGFR	133 0231 11	327 TDCA	333 0065 11 *LT	41 x 45	21	500 0685 00 *AR 410 0045 00 *AU
6.28 Powershift		330 TGFR	133 0231 11	327 TDCA	333 0059 11 *LT	44 x 48	22	500 0685 00 *AR 410 0045 00 *AU

*ORDER CODE

		Typ Description Désignation Tipo Tipo		Typ Description Désignation Tipo Tipo			
--	--	---	--	---	--	--	--

DEUTZ

DX SERIE / SERIES

6.30		310/310 TGU 6	231 0020 14	310 TDCA 310 UKF	331 0071 14 <i>*LG, LY</i> 331 0072 16 <i>*AA, LM</i>	41 x 45 31 x 35	21 16	500 0685 00 <i>*AR, MS, TA</i> 500 0679 00 <i>*AR, MT, TB</i> 410 0045 00 <i>*AU</i>
6.30 Powershift 7438/3227 -> 7437/3929 ->		310/310 XGW 6	631 0313 09 <i>*GI</i>	310 TDCA 310 TDCA	331 0116 10 <i>*LG, LT</i> 331 0116 10 <i>*LN, LT</i>	44 x 48 44 x 48	22 22	500 0679 00 <i>*AR</i>
6.50 Powershift -> 7440/0113 -> 7441/0743		350 TGFP	135 0206 11	350 UDC	335 0095 10 <i>*MH</i>	41 x 45	21	500 0679 00 <i>*AR</i> 500 0058 10 <i>*AR, PD</i> 410 0045 00 <i>*AU</i>
6.50 Powershift 7440/0114 -> 7441/0744 ->		310/310 XGW 6	631 0314 09 <i>*GI</i>	310 TDCA 310 TDCA	331 0117 10 <i>*LG, LT</i> 331 0117 10 <i>*LN, LT</i>	41 x 45 41 x 45	21 21	500 0679 00 <i>*AR</i>
6.50 Powershift -> 7440/0064 -> 7441/0357		350 TGFP	135 0206 11	350 UDC	335 0096 10 <i>*MH</i>	66 x 70	34	500 0679 00 <i>*AR</i> 410 0045 00 <i>*AU</i>
6.50 Powershift 7440/0065-0113 7441/0358-0743		350 TGFP	135 0206 11	350 UDC	335 0094 10 <i>*MH</i>	44 x 48	22	500 0679 00 <i>*AR</i> 410 0045 00 <i>*AU</i>
6.50 Powershift Nr. 7440/0114 -> 7441/0744 ->		310/310 XGW 6	631 0313 09 <i>*GI</i>	310 TDCA 310 TDCA	331 0116 10 <i>*LG, LT</i> 331 0116 10 <i>*LN, LT</i>	44 x 48 44 x 48	22 22	500 0679 00 <i>*AR</i>
6.61 Powershift		310/310 XGW 6	631 0314 09 <i>*GI</i>	310 TDCA 310 TDCA	331 0117 10 <i>*LG, LT</i> 331 0117 10 <i>*LN, LT</i>	41 x 45 41 x 45	21 21	500 0679 00 <i>*AR</i>
6.61 Powershift		310/310 XGW 6	631 0313 09 <i>*GI</i>	310 TDCA 310 TDCA	331 0116 10 <i>*LG, LT</i> 331 0116 10 <i>*LN, LT</i>	44 x 48 44 x 48	22 22	500 0679 00 <i>*AR</i>

		Typ Description Designation Tipo		Typ Description Designation Tipo				
--	--	---	--	---	--	--	--	--

DEUTZ
DX SERIE / SERIES

7.10	- 01.82	350 DGFP	135 0601 11 *TZ	350 TDCV	335 0093 10 *MH	31 x 35	16	500 0284 00 *AR 410 0045 00 *AU
7.10	02.82 -	310/310 ZGW 6 	631 0312 09 *GI	310 TDCA 310 TDCA	331 0115 10 *LG, LT 331 0115 10 *LN, LT	31 x 35 31 x 35	16 16	500 0679 00 *AR 410 0045 00 *AU
36 V		225/225 TGU 6	223 0021 11	225 USF 225 UKF	323 0116 16 *LG 323 0117 16 *LM	31 x 35 19 x 22	18 13	500 0384 00 *AR, MT, TB 410 0045 00 *AU
80 Kupplung f. Frontzapfwelle Clutch f. front P.T.O. / Embrayage pour arbre de prise de force frontale Embrague para toma de Fuerza delantera Frizione per presa di forza frontale		228 TBVM	123 0082 10	225 UKC	323 0355 20 *LR	27 x 30	16	500 0089 20
80		310/310 TGU 6	231 0020 14	310 TDCA 280 UKF 310 UKF	331 0071 14 *LG, LY 328 0116 16 *LM 331 0072 16 *AA, LM	41 x 45 31 x 35 31 x 35	21 16 16	500 0076 10 *AR, MS, TA 500 0284 00 *AR, MT, TB 410 0045 00 *AU
85 -> 7816/0289 -> 7817/0083 7616	- 01.82	300/280 TGU 6	230 0009 11 *LF	295 UDC 280 UKF	330 0014 11 *LG, MH 328 0116 16 *LM	41 x 45 31 x 35	21 16	500 0076 10 *AR, MS, TA 500 0284 00 *AR, MT, TB 410 0045 00 *AU
85 7816/0290 -> 7817/0084 ->	02.82 -	310/310 TGU 6	231 0020 14	310 TDCA 280 UKF 310 UKF	331 0071 14 *LG, LY 328 0116 16 *LM 331 0072 16 *AA, LM	41 x 45 31 x 35 31 x 35	21 16 16	500 0076 10 *AR, MS, TA 500 0284 00 *AR, MT, TB 410 0045 00 *AU
86		310/310 TGU 6	231 0020 14	310 TDCA 280 UKF 310 UKF	331 0071 14 *LG, LY 328 0116 16 *LM 331 0072 16 *AA, LM	41 x 45 31 x 35 31 x 35	21 16 16	500 0076 10 *AR, MS, TA 500 0284 00 *AR, MT, TB 410 0045 00 *AU
86 Kupplung f. Frontzapfwelle Clutch f. front P.T.O. / Embrayage pour arbre de prise de force frontale Embrague para toma de Fuerza delantera Frizione per presa di forza frontale		228 TBVM	123 0082 10	225 UKC	323 0355 20 *LR	27 x 30	16	500 0089 20

*ORDER CODE

		Typ Description Désignation Tipo		Typ Description Désignation Tipo			
--	--	---	--	---	--	--	--

DEUTZ

DX SERIE / SERIES

90 -> 7818/0199 -> 7819/0187 7617		300/280 TGU 6	230 0009 11 *LF	295 UDC 280 UKF	330 0014 11 *LG, MH 328 0116 16 *LM	41 x 45 31 x 35	21 16	500 0076 10 *AR, MS, TA 500 0284 00 *AR, MT, TB 410 0045 00 *AU
90 7818/0200 -> 7819/0188 ->		310/310 TGU 6	231 0020 14	310 TDCA 280 UKF 310 UKF	331 0071 14 *LG, LY 328 0116 16 *LM 331 0072 16 *AA, LM	41 x 45 31 x 35 31 x 35	21 16 16	500 0076 10 *AR, MS, TA 500 0284 00 *AR, MT, TB 410 0045 00 *AU
92		310/310 TGU 6	231 0020 14	310 TDCA 280 UKF 310 UKF	331 0071 14 *LG, LY 328 0116 16 *LM 331 0072 16 *AA, LM	41 x 45 31 x 35 31 x 35	21 16 16	500 0076 10 *AR, MS, TA 500 0284 00 *AR, MT, TB 410 0045 00 *AU
92 Kupplung f. Frontzapfwelle Clutch f. front P.T.O. / Embrayage pour arbre de prise de force frontale Embrague para toma de Fuerza delantera Frizione per presa di forza frontale		228 TBVM	123 0082 10	225 UKC	323 0355 20 *LR	27 x 30	16	500 0089 20
110 120		310/310 TGU 6	231 0020 14	310 TDCA 280 UKF 310 UKF	331 0071 14 *LG, LY 328 0116 16 *LM 331 0072 16 *AA, LM	41 x 45 31 x 35 31 x 35	21 16 16	500 0076 10 *AR, MS, TA 500 0284 00 *AR, MT, TB 410 0045 00 *AU
145		350 TGFP	135 0206 11	350 UDC	335 0096 10 *MH	66 x 70	34	500 0679 00 *AR 410 0045 00 *AU
145		350 TGFP	135 0206 11	350 UDC	335 0094 10 *MH	44 x 48	22	500 0679 00 *AR 410 0045 00 *AU
145		350 DGFP	135 0601 11 *TZ	350 TDCV	335 0093 10 *MH	31 x 35	16	500 0284 00 *AR 410 0045 00 *AU
145 Powershift		310/310 XGW 6	 631 0314 09 *GI	310 TDCA 310 TDCA	331 0117 10 *LG, LT 331 0117 10 *LN, LT	41 x 45 41 x 45	21 21	500 0679 00 *AR

		Typ Description Designation Tipo Tipo		Typ Description Designation Tipo Tipo			
--	--	---	--	---	--	--	--

DEUTZ
DX SERIE / SERIES

145 Powershift		310/310 XGW 6	631 0313 09 *GI	310 TDCA 310 TDCA	331 0116 10 *LG, LT 331 0116 10 *LN, LT	44 x 48 44 x 48	22 22	500 0679 00 *AR
160		350 DGFP	135 0601 11 *TZ	350 TDCV	335 0093 10 *MH	31 x 35	16	500 0284 00 *AR 410 0045 00 *AU
160		310/310 ZGW 6	631 0312 09 *GI	310 TDCA 310 TDCA	331 0115 10 *LG, LT 331 0115 10 *LN, LT	44 x 48 44 x 48	22 22	500 0679 00 *AR 410 0045 00 *AU

INTRAC

6.05 6.30 6.60 Powershift		310/310 XGW 6	631 0314 09 *GI	310 TDCA 310 TDCA	331 0117 10 *LG, LT 331 0117 10 *LN, LT	41 x 45 41 x 45	21 21	500 0679 00 *AR
6.05 6.30 6.60 Powershift		310/310 XGW 6	631 0313 09 *GI	310 TDCA 310 TDCA	331 0116 10 *LG, LT 331 0116 10 *LN, LT	44 x 48 44 x 48	22 22	500 0679 00 *AR
2002 2003 2004		280/280 TGU 6	228 0007 16	280 TSFA 250 UKF	328 0017 17 *LG 325 0012 16 *LM	36 x 40 28 x 32	20 17	500 0288 00 *AR, MS, TA 500 0755 10 *AR, MS, PD, TA 500 0284 00 *AR, MT, TB 500 0400 00 *AR, MT, PD, TB 410 0045 00 *AU
2004		280/280 TGA 3	228 0008 12	280 TSFA 228 UKF	328 0017 17 *LG 323 0038 16 *LM	36 x 40 28 x 32	20 17	500 0288 00 *AR 410 0045 00 *AU

*ORDER CODE

		Typ Description Désignation Tipo		Typ Description Désignation Tipo			
--	--	---	--	---	--	--	--

DEXHEIMER

AL SERIE / SERIES

232 MWM				225 UZF	323 0044 26	1 1/8	10	500 0208 20
240		228 SBVO	123 0211 20 *QB	225 UZF	323 0044 26	1 1/8	10	500 0208 20
240 MWM		250/225 TGU6	225 0040 21 *QB	225 UKF	323 0060 26 *LG, HN	46 x 50	8	500 0060 20
345 MWM		250/225 TGU6	225 0040 21 *QB	225 UKF	323 0060 26 *LG, HN	46 x 50	8	500 0656 20
350		250 SGVO	125 0027 20 *QB	250 USF	325 0099 26	1 1/8	10	500 0208 20
350		250/225 TGU6	225 0040 21 *QB	225 UKF	323 0060 26 *LG, HN	46 x 50	8	500 0656 20

EATON

VD / VDP 60-100N

VD / VDP 60-100N				280 UZF	328 0103 26	1 1/4	10	
------------------	--	--	--	---------	-------------	-------	----	--

VD / VDP / VG / VGP 20-30 F

VD / VDP / VG / VGP 20-30 F		250 SBFO	125 0020 22	250 UZF	325 0010 26	1 1/8	10	
-----------------------------	--	----------	-------------	---------	-------------	-------	----	--

VD / VDP / VG / VGP 30 FHD

VD / VDP / VG / VGP 30 FHD		250 SBFO	125 0020 22	250 UZF	325 0010 26	1 1/8	10	
----------------------------	--	----------	-------------	---------	-------------	-------	----	--

VD / VDP / VG / VGP 40 F

VD / VDP / VG / VGP 40 F		250 SBFO	125 0020 22	250 UZF	325 0010 26	1 1/8	10	
--------------------------	--	----------	-------------	---------	-------------	-------	----	--

VD / VDP / VG / VGP 50 F

VD / VDP / VG / VGP 50 F		250 SBFO	125 0020 22	250 UZF	325 0010 26	1 1/8	10	
--------------------------	--	----------	-------------	---------	-------------	-------	----	--

VDP / VGP 30 SHD

VDP / VGP 30 SHD				250 UZF	325 0010 26	1 1/8	10	
------------------	--	--	--	---------	-------------	-------	----	--

VDP / VGP 40 S

VDP / VGP 40 S				280 UZF	328 0103 26	1 1/4	10	
----------------	--	--	--	---------	-------------	-------	----	--

VDP / VGP 50 S

VDP / VGP 50 S				280 UZF	328 0103 26	1 1/4	10	
----------------	--	--	--	---------	-------------	-------	----	--

		Typ Description Designation Tipo		Typ Description Designation Tipo			
--	--	---	--	---	--	--	--

EICHER

BÜFFEL								
BÜFFEL Mod. 3553	01.73 -	280/280 TGU6	228 0019 12 628 1374 09 <i>*GI</i>	280 UKF 280 USF	328 0049 16 <i>*LK, HN</i> 328 0123 16 <i>*LN</i>	1 5/8 1 1/8	25 10	500 0058 10 <i>*AR, MT, TB</i> 500 0059 10 <i>*AR, MS, TA</i>

EA SERIE / SERIES

400		250/225 SBA3	225 0011 21 <i>*AH</i>	225 UKF 250 UKF	323 0060 26 <i>*LK</i> 325 0009 26 <i>*LH</i>	46 x 50 23 x 29	8 10	500 0266 20 <i>*AQ</i>
600		280/250 SBA3	228 0017 21 <i>*AH, HN</i>	250 UKF 280 UKF	325 0047 26 <i>*LK</i> 328 0015 26 <i>*LH</i>	46 x 50 23 x 29	8 10	500 0266 20 <i>*AQ</i>

ED SERIE / SERIES

13		225 SBVM	123 0034 20	225 UKF	323 0024 26	1 1/4	10	500 0044 20
15, 16/II, 25/II		225 SBVM	123 0034 20	225 UZF	323 0061 26	1 1/4	10	500 0044 20
26		250 SGVM	125 0010 20					500 0049 20
50 60		310 SGVO	131 0014 20	310 UKF	331 0020 16	28 x 35	10	500 0588 10
115		225 SBVM	123 0034 20	225 UZF	323 0061 26	1 1/4	10	500 0044 20
310, 500		280/250 SBA3	228 0017 21 <i>*AH, HN</i>	250 UKF 280 UKF	325 0047 26 <i>*LK</i> 328 0015 26 <i>*LH</i>	46 x 50 23 x 29	8 10	500 0266 20 <i>*AQ</i>

EKL SERIE / SERIES

11/II F1L 612				180 UKF	318 0051 26	23 x 29	10	500 0043 20
15/II		225 SBVM	123 0034 20	225 UZF	323 0061 26	1 1/4	10	500 0044 20

EL SERIE / SERIES

250 Z 4 Gang / 4 speed / 4 marce 4 vitesses / 4 velocidades		250 SGVO	125 0027 20	250 UZF	325 0045 26	1 1/8	10	500 0052 20
---	--	----------	-------------	---------	-------------	-------	----	-------------

ELB SERIE / SERIES

340 360 424 4 Gang / 4 speed / 4 marce 4 vitesses / 4 velocidades		250 SGVO	125 0027 20	250 UZF 250 UZF	325 0030 26 <i>*HN</i> 325 0045 26 <i>*AA</i>	26 x 32 26 x 32	10 10	500 0076 20 <i>*HN</i> 500 0076 10 <i>*AA</i>
---	--	----------	-------------	------------------------	--	------------------------	--------------	--

		Typ Description Désignation Tipo		Typ Description Désignation Tipo			
--	--	---	--	---	--	--	--

EICHER

ELB SERIE / SERIES

340 360 424 5 Gang / 5 speed / 5 marce 5 vitesses / 5 velocidades		250 SGVO	125 0027 20	250 UZF	325 0034 26	26 x 32	10	500 0076 20 *HN 500 0076 10 *AA
---	--	----------	-------------	---------	-------------	---------	----	--

ELK SERIE / SERIES

300		250 SGVO	125 0027 20	250 UZF	325 0034 26	26 x 32	10	500 0076 20 *HN 500 0076 10 *AA
-----	--	----------	-------------	---------	-------------	---------	----	--

EM SERIE / SERIES

200 235		250/225 SBA3	225 0011 21 *AH	225 UKF 250 UKF	323 0060 26 *LK 325 0009 26 *LH	46 x 50 23 x 29	8 10	500 0266 20 *AQ
295		225 SBVM	123 0034 20	225 UKF	323 0024 26	1 1/4	10	500 0044 20
		250/225 SBA3	225 0011 21 *AH	225 UKF 250 UKF	323 0060 26 *LK 325 0009 26 *LH	46 x 50 23 x 29	8 10	500 0266 20 *AQ
300		250/225 SBA3	225 0011 21 *AH	225 UKF 250 UKF	323 0060 26 *LK 325 0009 26 *LH	46 x 50 23 x 29	8 10	500 0266 20 *AQ
EM 500 EM 600		280/250 SBA3	228 0017 21 *AH, HN	250 UKF 280 UKF	325 0047 26 *LK 328 0015 26 *LH	46 x 50 23 x 29	8 10	500 0266 20 *AQ

ES SERIE / SERIES

200 201 202 Mod. 3702		180 SBVM	118 0050 20	180 ULF	318 0146 20	23 x 29	10	500 0044 20
400 Mod. 3701		250/225 SBA3	225 0011 21 *AH	225 UKF 250 UKF	323 0060 26 *LK 325 0009 26 *LH	46 x 50 23 x 29	8 10	500 0266 20 *AQ

ESA SERIE / SERIES

300		250 SGVO	125 0027 20	250 UZF	325 0034 26	26 x 32	10	500 0052 20
-----	--	----------	-------------	---------	-------------	---------	----	-------------

ESB SERIE / SERIES

300		250 SGVO	125 0027 20	250 UZF	325 0034 26	26 x 32	10	500 0052 20
-----	--	----------	-------------	---------	-------------	---------	----	-------------

		Typ Description Designation Tipo		Typ Description Designation Tipo			
--	--	---	--	---	--	--	--

EICHER
EZ SERIE / SERIES

540 600 4 Gang / 4 speed / 4 marce 4 vitesses / 4 velocidades		250 SGVO	125 0027 20	250 UZF	325 0045 26	1 1/8	10	500 0052 20
540 600 5 Gang / 5 speed / 5 marce 5 vitesses / 5 velocidades		250 SGVO	125 0027 20	250 UZF	325 0034 26	26 x 32	10	500 0052 20

G SERIE / SERIES

30 Mod. 3801		250/225 SBA3	225 0011 21	225 UKF	323 0060 26 *LK	46 x 50	8	500 0211 20
40 Mod. 3803				250 UKF	325 0009 26 *LH	23 x 29	10	500 0130 20 *AR, AA
200		180 SBVM	118 0050 20	180 ULF	318 0146 20	23 x 29	10	500 0044 20
220		225 SBVO	123 0022 20	225 UZF	323 0059 26 *HN	23 x 29	10	500 0046 20
				225 UZF	323 0059 10 *AA	23 x 29	10	
300 Mod. 3805		250/225 SBA3	225 0011 21	225 UKF	323 0060 26 *LK	46 x 50	8	500 0266 20 *AR, AQ
400 Mod. 3806				250 UKF	325 0009 26 *LH	23 x 29	10	500 0130 20
4001 Mod. 3806								500 0211 20 *AR

GERÄTETRÄGER / TOOL CARRIER

GERÄTETRÄGER 280		250/225 SBA3	225 0011 21	225 UKF	323 0060 26 *LK	46 x 50	8	500 0588 10
				250 UKF	325 0009 26 *LH	23 x 29	10	
Muli		160 SBVM	116 0025 20					500 0132 20

LH SERIE / SERIES

12/1		160 SBVM	116 0025 20	160 UKF	316 0074 20	16 x 20	10	500 1034 20
------	--	----------	-------------	---------	-------------	---------	----	-------------

L SERIE / SERIES

22 F2L 612		200 SBVM	120 0072 21	200 UZF	320 0066 26	23 x 29	10	500 0044 20
28		250/225 SBA3	225 0011 21	225 UKF	323 0060 26 *LK	46 x 50	8	500 0588 10
				250 UKF	325 0009 26 *LH	23 x 29	10	
60		310 SGVO	131 0014 20	310 UKF	331 0020 16	28 x 35	10	
400 5 Gang / 5speed / 5 marce 5 vitesses / 5 velocidades		250 SGVO	125 0027 20	250 UZF	325 0034 26	26 x 32	10	500 0052 20
424 5 Gang / 5speed / 5 marce 5 vitesses / 5 velocidades								

		Typ Description Désignation Tipo		Typ Description Désignation Tipo			
--	--	---	--	---	--	--	--

EICHER

M SERIE / SERIES

70 D6FL		250 SGVO	125 0027 20	250 TZFA	325 0044 26 <i>*HN</i>	26 x 32	10	500 0208 20
80 D/7/8		250 SGVO	125 0027 20	250 TZFA	325 0044 26 <i>*HN</i>	26 x 32	10	500 0208 20

MAMMUT

120T		330/330 TGU6	233 0010 11 <i>*MP</i>	330 TKCA 330 UKF	333 0010 11 <i>*LG, LT</i> 333 0016 16 <i>*LM</i>	40 x 45 28 x 32	16 11	500 0059 10 <i>*AR, MS, TA</i> 500 0058 10 <i>*AR, MT, TB</i> 500 0160 10 <i>*TI</i>
------	--	--------------	---------------------------	-------------------------	--	------------------------	--------------	---

MAMMUT I

Mod. 3423 48 KW	- 01.73	280/280 TGU6	228 0018 11 628 1408 09 <i>*GI</i>	280 UKF 280 USF	328 0048 16 <i>*LK, HN</i> 328 0123 16 <i>*LN</i>	1 3/4 1 1/8	10 10	500 0058 10 <i>*AR, MT, TB</i> 500 0059 10 <i>*AR, MS, TA</i>
Mod. 3423 48 KW	01.73 -	280/280 TGU6	228 0019 12 628 1374 09 <i>*GI</i>	280 UKF 280 USF	328 0049 16 <i>*LK, HN</i> 328 0123 16 <i>*LN</i>	1 5/8 1 1/8	25 10	500 0058 10 <i>*AR, MT, TB</i> 500 0059 10 <i>*AR, MS, TA</i>

MAMMUT II

Mod. 3551 55 KW	- 01.73	280/280 TGU6	228 0018 11 628 1408 09 <i>*GI</i>	280 USF	328 0123 16 <i>*LN</i>	1 1/8	10	500 0058 10 <i>*AR, MT, TB</i> 500 0059 10 <i>*AR, MS, TA</i>
Mod. 3551 55 KW	01.73 -	280/280 TGU6	228 0019 12 628 1374 09 <i>*GI</i>	280 UKF 280 USF	328 0049 16 <i>*LK, HN</i> 328 0123 16 <i>*LN</i>	1 5/8 1 1/8	25 10	500 0058 10 <i>*AR, MT, TB</i> 500 0059 10 <i>*AR, MS, TA</i>

STATIONSMOTOR

STATIONSMOTOR 2 Zyl / cyl 32 / 36 PS		280 SGVO	128 0006 20	280 UZF	328 0320 20	1 1/2	10	500 0053 20
---	--	----------	-------------	---------	-------------	-------	----	-------------

		Typ Description Designation Tipo Tipo		Typ Description Designation Tipo Tipo				
--	--	---	--	---	--	--	--	--

EICHER

WOTAN								
Mod. 3066 Mod. 3085 Mod. 3655 Mod. 3656		280/280 TGU6	228 0019 12 628 1374 09 <i>*GI</i>	280 UKF 280 USF	328 0049 16 <i>*LK, HN</i> 328 0123 16 <i>*LN</i>	1 5/8 1 1/8	25 10	500 0058 10 <i>*AR, MT, TB</i> 500 0059 10 <i>*AR, MS, TA</i>

WOTAN I

Mod. 3017 Mod. 3018		310/310 TGU6	231 0009 21	310 TKCV 310 UKF	<i>*LG</i> 331 0079 26 <i>*LM</i>	41 x 45 25 x 28	22 15	500 0748 20 <i>*AR, MT, TB</i> 500 0135 20 <i>*AR, MS, HN, TA</i>
Mod. 3024 Mod. 3026 Mod. 3108 Mod. 3133		360 TGFR	136 0213 10	350 UZF	335 0071 26	44 x 48	23	500 0182 21 <i>*AR, TA</i>

WOTAN II

Mod. 3013 Mod. 3014		310/310 TGU6	231 0009 21	310 UKF	<i>*HN, LG</i> 331 0079 26 <i>*LM</i>	25 x 28	15	500 0748 20 <i>*AR, MT, TB</i> 500 0135 20 <i>*AR, MS, HN, TA</i>
------------------------	--	--------------	-------------	---------	---	---------	----	--

300ER SERIE / SERIES

364 26 KW	01.00-	280 TGU6	228 0142 10 628 3046 09 <i>*GI</i>	280 TDCN 280 UKF	328 0403 10 <i>*LG, LR</i> 328 0404 10 <i>*LM</i>	20 x 25 41 x 45	8 21	
365 S		280/280 TGU6	228 0013 11 628 1377 09 <i>*GI</i>	280 UKF 280 USF	328 0025 16 <i>*LK</i> 328 0087 16 <i>*LN</i>	46 x 50 23 x 29	8 10	500 0058 10 <i>*AR, MT, TB</i> 500 0058 10 <i>*AR, MS, TA</i>

400ER SERIE / SERIES

485 38 KW	01.00-	280/280 TGU6	228 0142 10 628 3046 09 <i>*GI</i>	280 TDCN 280 UKF	328 0403 10 <i>*LG, LR</i> 328 0404 10 <i>*LM</i>	20 x 25 41 x 45	8 21	
--------------	--------	--------------	---	-------------------------	--	------------------------	-------------	--

		Typ Description Designation Tipo		Typ Description Designation Tipo				
--	--	---	--	---	--	--	--	--

EICHER

500ER SERIE / SERIES

565 S Mod. 3727 566 AS Mod. 3726 S		280/280 TGU6	228 0013 11 628 1377 09 *GI	280 UKF 280 USF	328 0025 16 *LK 328 0087 16 *LN	46 x 50 23 x 29	8 10	500 0058 10 *AR, MT, TB 500 0058 10 *AR, MS, TA
586	01.00 -	280/280 TGU6	228 0141 10 628 3045 09 *GI	280 TDCN 280 UKC	328 0401 10 *LG, LR 328 0402 10 *LM, LQ	41 x 45 20 x 25	21 8	

600ER SERIE / SERIES

635 642 645 648		250/250 TGU6	225 0012 21 625 1376 09 *GI	250 UKF 250 USF	325 0047 26 *LK 325 0109 26 *LN	46 x 50 23 x 29	8 10	500 0749 20 *MS, TA 500 0656 20 *MT, TB
656 S 666 AS		280/280 TGU6	228 0013 11 628 1377 09 *GI	280 UKF 280 USF	328 0025 16 *LK 328 0087 16 *LN	46 x 50 23 x 29	8 10	500 0058 10 *AR, MT, TB 500 0058 10 *AR, MS, TA

3000ER SERIE / SERIES

3007 3008 3009 3010		250/250 TGU6	225 0012 21 625 1376 09 *GI	250 UKF 250 USF	325 0047 26 *LK 325 0109 26 *LN	46 x 50 23 x 29	8 10	500 0656 20 *MS 500 0749 20 *MT
3011 3012				280 UKF 280 USF	328 0050 26 *LK 328 0121 26 *LN	46 x 50 23 x 29	8 10	500 0060 20
3015 3016		250/250 TGU6	225 0012 21 625 1376 09 *GI	250 UKF 250 USF	325 0047 26 *LK 325 0109 26 *LN	46 x 50 23 x 29	8 10	500 0656 20 *MS 500 0749 20 *MT
3021 3022 3023		330 TGFR	133 0210 10	330 UZF	333 0081 10	41 x 45	22	500 0182 21
3028 3030		360 TGFR	136 0213 10	350 USC	335 0198 20 *LN	44 x 48	23	500 0182 21
3055				250 UKF 250 USF	325 0047 26 *LK 325 0109 26 *LK	46 x 50 23 x 29	8 10	

		Typ Description Designation Tipo Tipo		Typ Description Designation Tipo Tipo			
--	--	---	--	---	--	--	--

EICHER
3000ER SERIE / SERIES

3048 S 3048 SA 3056 S 3056 SA 3357		250/250 TGU6	225 0037 21 625 1378 09 <i>*GI</i>	280 UKF 250 UKF	325 0049 26 <i>*LK</i> 325 0111 26 <i>*LN</i>	38,1 x 44,3 1 1/8	25 10	500 0058 10 <i>*AR, MT, TB</i> 500 0059 10 <i>*AR, MS, TA</i>
3066 Mod. 3557 Mod. 3558 3075 S Mod. 3557 Mod. 3558 3088S 3088 AS	- 12.83	280/280 TGU6	228 0019 12 628 1374 09 <i>*GI</i>	280 UKF 280 USF	328 0049 16 <i>*LK, HN</i> 328 0123 16 <i>*LN</i>	1 5/8 1 1/8	25 10	500 0058 10 <i>*AR, MT, TB</i> 500 0059 10 <i>*AR, MS, TA</i>
3075 S Mod. 3557 Mod. 3558 3085 3088S 3088 AS	01.84 -	280/280 TGU6	228 0019 12 628 1381 09 <i>*AN, GI</i>	280 UKF 280 UDC	328 0049 16 <i>*LK, HN</i> 328 0155 11 <i>*LN, LT</i>	1 5/8 1 1/8	25 10	500 0058 10 <i>*AR, MT, TB</i> 500 0059 10 <i>*AR, MS, TA</i>
3088				310 UKF	331 0091 16 <i>*LN</i>	45 x 50	24	
3105		330 TGFR	133 0210 10	330 USF	333 0081 10	41 x 45	22	500 0182 21
3125		360 TGFR	136 0213 10	350 USC	335 0084 10 <i>*LY</i>	44 x 48	23	500 0182 21
3145		360 TGFR	136 0213 10	350 USC	335 0084 10 <i>*LY</i>	44 x 48	23	500 0182 21
3151 3251				250 UKF	325 0111 26	1 1/8	10	
3253 3254 3255 3256 3257 3258		250/250 TGU6	225 0037 21 625 1378 09 <i>*GI</i>	280 UKF 250 UKF	325 0049 26 <i>*LK</i> 325 0111 26 <i>*LN</i>	38,1 x 44,3 1 1/8	25 10	500 0058 10 <i>*AR, MT, TB</i> 500 0059 10 <i>*AR, MS, TA</i>
3351				250 UKF	325 0111 26	1 1/8	10	
3353 3354 3355 3356 3358 AS 3448 A/AS		250/250 TGU6	225 0037 21 625 1378 09 <i>*GI</i>	280 UKF 250 UKF	325 0049 26 <i>*LK</i> 325 0111 26 <i>*LN</i>	38,1 x 44,3 1 1/8	25 10	500 0058 10 <i>*AR, MT, TB</i> 500 0059 10 <i>*AR, MS, TA</i>
3422 AS				280 UKF 280 USF	328 0050 26 <i>*LK</i> 328 0121 26 <i>*LN</i>	46 x 50 23 x 29	8 10	500 0060 20

**ORDER CODE*

		Typ Description Désignation Tipo Tipo		Typ Description Désignation Tipo Tipo			
--	--	---	--	---	--	--	--

EICHER

3000ER SERIE / SERIES

3422 S		280/280 TGU6	228 0019 12	280 UKF	328 0049 16	1 5/8	25	500 0058 10
3453					*LK, HN			*AR, MT, TB
3457				280 USF	328 0123 16	1 1/8	10	500 0059 10
3458					*LN			*AR, MS, TA
3553			628 1374 09					
3555			*GI					
3556								
3557								
3558								
3655								
3656								
3557								
3558								
3655								
3656								
3657								
3658								
3660								
3705		225 SBVM	123 0037 20	225 UZF	323 0059 26	23 x 29	10	500 0047 20
3706				225 UZF	*HN 323 0059 10	23 x 29	10	
					*AA			
3709		250/250 TGU6	225 0012 21	250 UKF	325 0047 26	46 x 50	8	500 0749 20
3710					*LK			*MS
3711				250 USF	325 0109 26	23 x 29	10	500 0656 20
3712					*LN			*MT
3757			625 1376 09					500 0058 10
3758			*GI					*AR, MT, TB,
3759								AA, BM
3760								500 0059 10
3761								*AR, MS, TA,
3762								AA, BM
3763								
3764								
3765								
3766								
3713		225 SBVM	123 0037 20	225 UZF	323 0059 26	23 x 29	10	500 0047 20
3714					*HN			
3755				225 UZF	323 0059 10	23 x 29	10	
3756					*AA			
3767		280/280 TGU6	228 0013 11	280 UKF	328 0025 16	46 x 50	8	500 0058 10
3768					*LK			*AR, MT, TB
				280 USF	328 0087 16	23 x 29	10	500 0059 10
			628 1377 09		*LN			*AR, MS, TA
			*GI					
3941		180 SBVO	118 0039 21	180 USF	318 0001 16	18,3 x 20,7	24	500 0004 10
					*HN			
3951		180 SBVO	118 0039 21	180 USF	318 0055 20	18 x 23	10	500 0004 10
3952								
3955								

		Typ Description Designation Tipo Tipo		Typ Description Designation Tipo Tipo			
--	--	---	--	---	--	--	--

EICHER
4000ER SERIE / SERIES

4072		280/280 TGU6	228 0019 12 628 1374 09 <i>*GI</i>	280 UKF 280 USF	328 0049 16 <i>*LK, HN</i> 328 0123 16 <i>*LN</i>	1 5/8 1 1/8	25 10	500 0058 10 <i>*AR, MT, TB</i> 500 0059 10 <i>*AR, MS, TA</i>
------	--	--------------	---	------------------------	--	--------------------	--------------	--

5000ER SERIE / SERIES

5510	01.00 -	280/280 TGU6	228 0143 10 628 3047 09 <i>*GI</i>	280 UKC 280 TDCN	328 0406 10 <i>*LM, LQ</i> 328 0405 10 <i>*LG, LR</i>	22,5 x 25,0 41 x 45	18 22	
------	---------	--------------	---	-------------------------	--	----------------------------	--------------	--

6000ER SERIE / SERIES

6100 49 KW	01.00 -	280/280 TGU6	228 0143 10 628 3047 09 <i>*GI</i>	280 UKC 280 TDCN	328 0406 10 <i>*LM, LQ</i> 328 0405 10 <i>*LG, LR</i>	22,5 x 25,0 41 x 45	18 22	
---------------	---------	--------------	---	-------------------------	--	----------------------------	--------------	--

FAHR
A2-SERIE / SERIES

L 514				250 UZF	325 0034 26	26 x 32	10	500 0206 20 410 0045 00 <i>*AU</i>
M 313		225 SBVO	123 0022 20	225 UZF	323 0061 26	1 1/4	10	500 0206 20 410 0045 00 <i>*AU</i>

D-SERIE / SERIES

12N		200 SBVM	120 0072 21	200 UZF	320 0066 26	23 x 29	10	500 0044 20 410 0045 00 <i>*AU</i>
15				180 UKF	318 0051 26	23 x 29	10	500 0043 20 410 0045 00 <i>*AU</i>
15		200 SBVM	120 0072 21	200 UZF	320 0066 26	23 x 29	10	500 0044 20 410 0045 00 <i>*AU</i>

		Typ Description Désignation Tipo		Typ Description Désignation Tipo			
--	--	---	--	---	--	--	--

FAHR

D-SERIE / SERIES

17N		200 SBVM	120 0072 21	200 UZF	320 0066 26	23 x 29	10	500 0044 20
22P								410 0045 00 *AU
25		225 SBVM	123 0034 20	225 UZF	323 0061 26	1 1/4	10	500 0044 20
								410 0045 00 *AU
25		228 SBVO	123 0023 20	225 UZF	323 0061 26	1 1/4	10	410 0045 00 *AU
28		250 SGVM	125 0010 20	250 UZF	325 0034 26	26 x 32	10	500 0044 20
20001 ->								410 0045 00 *AU
28U		250 SGVM	125 0010 20	250 UZF	325 0034 26	26 x 32	10	500 0044 20
30L								410 0045 00 *AU
45L		280 SGVO	128 0006 20	280 UZF	328 0014 26	26 x 32	10	410 0045 00 *AU
60L		310 SGVO	131 0014 20	310 UKF	331 0007 26	32 x 40	10	410 0045 00 *AU
66		180 SBVM	118 0043 21	180 ULF	318 0146 20	23 x 29	10	500 0043 20
88								410 0045 00 *AU
90		200 SBVM	120 0072 21	200 UZF	320 0066 26	23 x 29	10	500 0044 20
								410 0045 00 *AU
90H		200 SBVM	120 0072 21	200 UZF	320 0066 26	23 x 29	10	500 0044 20
130								411 0045 00 *AU
130H								
131L								
131W								
133N		225/200 SGA3	223 0012 21	200 UKF	320 0067 26	46 x 50	8	500 0266 20
133T			*AH		*LK, HN			410 0045 00 *AU
160H		200 SBVM	120 0072 21	200 UZF	320 0066 26	23 x 29	10	500 0044 20
								410 0045 00 *AU
177		225/200 SGA3	223 0012 21	200 UKF	320 0067 26	46 x 50	8	500 0266 20
			*AH		*LK, HN			410 0045 00 *AU
180H		200 SBVM	120 0072 21	200 UZF	320 0066 26	23 x 29	10	500 0044 20
181								410 0045 00 *AU

		Typ Description Designation Tipo Tipo		Typ Description Designation Tipo Tipo				
--	--	---	--	---	--	--	--	--

FAHR
D-SERIE / SERIES

270H		250/225 SBA3	225 0021 21	225 UKF 250 UKF	323 0060 26 *LK 325 0009 26 *LH	46 x 50 23 x 29	8 10	500 0130 20 410 0045 00 *AU
400A 400B 400C		280 SGVO	128 0006 20	280 UZF	328 0014 26	26 x 32	10	410 0045 00 *AU

F-SERIE / SERIES

1L 310				180 ULF	318 0066 26	18 x 23	10	500 0089 20 500 0124 20
1L 514		200 SBVM	120 0072 21	200 UZF	320 0077 26	26 x 32	10	500 0044 20
2L 310				180 ULF	318 0066 26	18 x 23	10	500 0089 20 500 0124 20
2L 514		250 SGVM	125 0033 20	250 UZF	325 0034 26	26 x 32	10	500 0044 20
2L 514		225/250 SBA3	225 0003 21	250 UKF 225 UKF	325 0009 26 *LH 323 0032 26 *LK, HN	23 x 29 36 x 42	10 8	
2L 612		200 SBVM	120 0072 21	200 UZF	320 0077 26	26 x 32	10	500 0064 20
2L 612		200 SBVO	120 0048 21	200 UZF	320 0077 26	26 x 32	10	500 0206 20
2L 912		250 SGVO	125 0027 20	250 UZF	325 0034 26	26 x 32	10	
2M 414		225 SBVO	123 0022 20	225 UKF	323 0024 26	1 1/4	10	
2M 414		225 SBVM	123 0034 20	225 UZF	323 0061 26	1 1/4	10	500 0044 20
3L 514		310 SGVO	131 0278 20	310 UKF	331 0007 26	32 x 40	10	
3L 812 3L 912		250 SGVO	125 0027 20	250 UZF	325 0034 26	26 x 32	10	

HG-SERIE / SERIES

25 UG		250 SGVM	125 0010 20	250 UZF	325 0034 26	26 x 32	10	500 0044 20 410 0045 00 *AU
-------	--	----------	-------------	---------	-------------	---------	----	-----------------------------------

M-SERIE / SERIES

60 66 66S				200 UZF	320 0066 26	23 x 29	10	500 0044 20 410 0045 00 *AU
-----------------	--	--	--	---------	-------------	---------	----	-----------------------------------

*ORDER CODE

		Typ Description Désignation Tipo		Typ Description Désignation Tipo			
--	--	---	--	---	--	--	--

FAHR

M-SERIE / SERIES


88 88S -> 1403				200 UZF	320 0066 26	23 x 29	10	500 0044 20 410 0045 00 *AU
88 88S 1404 ->				225 UZF 225 UZF	323 0059 26 *HN 323 0059 10 *AA	23 x 29 23 x 29	10 10	500 0044 20 410 0045 00 *AU
600				200 UZF	320 0066 26	23 x 29	10	500 0044 20 410 0045 00 *AU
660		225 SBVM	123 0039 20	225 UZF	323 0325 20	23 x 29	10	500 0089 20 410 0045 00 *AU
750				200 UZF	320 0066 26	23 x 29	10	500 0044 20 410 0045 00 *AU
770		225 SBVM	123 0039 20	225 UZF	323 0325 20	23 x 29	10	500 0089 20 410 0045 00 *AU
900		225 SBVM	123 0039 20	225 UZF	323 0325 20	23 x 29	10	500 0089 20 500 0115 20 410 0045 00 *AU
922		225 SBVM	123 0039 20	225 UZF	323 0325 20	23 x 29	10	500 0089 20 410 0045 00 *AU
		240 TBFR	124 0034 20 *HN	240 USF	324 0137 20	27 x 30	16	500 0208 20 410 0045 00 *AU
980		240 TBFR	124 0034 20 *HN	240 USF	324 0137 20	27 x 30	16	500 0208 20 410 0045 00 *AU
1000				280 UZF	328 0051 26	28 x 35	10	500 0093 20 410 0045 00 *AU
1002		225 SBVM	123 0039 20	225 UZF	323 0325 20	23 x 29	10	500 0089 20 410 0045 00 *AU
1002/26 1080		240 TBFR	124 0034 20 *HN	240 USF	324 0137 20	27 x 30	16	500 0208 20 410 0045 00 *AU

		Typ Description Designation Tipo Tipo		Typ Description Designation Tipo Tipo			
--	--	---	--	---	--	--	--

FAHR
M-SERIE / SERIES

1102				280 UZF	328 0051 26	28 x 35	10	500 0083 21
1200				280 UZF	328 0051 26	28 x 35	10	500 0093 20
1202				280 UZF	328 0051 26	28 x 35	10	500 0083 21 410 0045 00 *AU
1300				280 UZF	328 0051 26	28 x 35	10	500 0093 20 410 0045 00 *AU
1300 Korntankentleerer				225 UZF	323 0325 20	23 x 29	10	500 0089 20 410 0045 00 *AU
1320				280 UZF	328 0051 26	28 x 35	10	500 0083 21 410 0045 00 *AU
1322				280 UZF	328 0051 26	28 x 35	10	500 0083 21 410 0045 00 *AU
		330 TGFR	133 0210 10	330 UZF	333 0125 20	28 x 35	10	500 0083 21 410 0045 00 *AU
1600 Korntankentleerer				225 UZF	323 0325 20	23 x 29	10	500 0089 20 410 0045 00 *AU
2385				250 USF	325 0155 20	27 x 30	16	500 0208 20 410 0045 00 *AU
2480 2580 2680				280 UZF	328 0051 26	28 x 35	10	500 0083 21 410 0045 00 *AU
2780		330 TGFR	133 0210 10	330 UZF	333 0125 20	28 x 35	10	500 0083 21 410 0045 00 *AU
3570				310 UZF	331 0159 20	28 x 35	10	500 0083 21 410 0045 00 *AU
3580		330 TGFR	133 0210 10	330 UZF	333 0125 20	28 x 35	10	500 0083 21 410 0045 00 *AU
1DA		200 SBVM	120 0072 21	200 UZF	320 0066 26	23 x 29	10	500 0044 20 410 0045 00 *AU

*ORDER CODE

		Typ Description Designation Tipo		Typ Description Designation Tipo			
---	---	---	---	---	---	---	---



FAHR

M-SERIE / SERIES



2DA		200 SBVM	120 0072 21	200 UZF	320 0066 26	23 x 29	10	500 0044 20 410 0045 00 *AU
2DN		201 SBVM	121 0072 21	201 UZF	321 0066 26	23 x 30	11	501 0044 20 411 0045 00 *AU

FENDT

AGROBIL

AGROBIL S		250/250 TGU 6	225 0023 21	250 UKF	325 0123 26 *LK	36 x 40	20	500 0058 10 *AR, MT, TB
				250 USF	325 0064 26 *LN	26 x 32	10	500 0059 10 *AR, MS, TA
			625 1348 09 *GI	250 UDC	325 0064 21 *AA, LN, LT	26 x 32	10	410 0095 10 *AU
AGROBIL S		280/295 TGU 6	230 0018 21	280 USF	328 0017 16 *LK	36 x 40	20	500 0058 10 *AR, MT, TB
				280 USF	328 0085 26 *LN	26 x 32	10	500 0059 10 *AR, MS, TA
			630 1353 09 *GI					410 0095 10 *AU

FARMER

1  FW237 ->		225 SBVM	123 0034 20	225 UZF	323 0061 26	1 1/4	10	500 0064 20
1 E		225 SBVO	123 0022 20	225 UZF	323 0059 26 *HN	23 x 29	10	
				225 UZF	323 0059 10	23 x 29	10	
1 E		225/200 SBA3	223 0015 22 *AH	200 UKF	320 0076 26 *LK	46 x 50	8	
				225 TZFA	*LH	21 x 26	10	
2 / D / DE / E		250/225 SBA3	225 0021 21 *AH	225 UKF	323 0060 26 *LK	46 x 50	8	500 0675 20
				250 UKF	325 0009 26 *LN	23 x 29	10	
2 S		250 SBVO	125 0036 21 *LV	250 UDC	325 0064 21 *AN, LT	26 x 32	10	500 0287 00 *AR
3 S				250 USF	325 0064 26 *AA	26 x 32	10	
4 S								
5 S  -> 268/13617	01.72 -	250 SBVO	125 0036 21 *LV	250 USF	325 0064 26	26 x 32	10	500 0287 00 *AR
							10	

		Typ Description Designation Tipo Tipo		Typ Description Designation Tipo Tipo			
--	--	---	--	---	--	--	--

FENDT
FARMER

5 S 268/13618 ->		250 SBVO	125 0036 21	250 UDC	325 0064 21 *AN, LT	26 x 32	10	500 0287 00 *AR
101 / S		250 SBVO	125 0036 21 *LV	250 UDC 250 USF	325 0064 21 AN, LT 325 0064 26 *AA	26 x 32 26 x 32	10 10	500 0287 00 *AR
102/ S -> 135/9855		250 SBVO	125 0036 21 *LV	250 USF	325 0064 26	26 x 32	10	500 0287 00 *AR
102 / S 135/9856 ->		250 SBVO	125 0036 21 *LV	250 USF	325 0064 26	26 x 32	10	
103 LS / S 138/11401 -> 138/18763	01.78 -	250 SBVO	125 0036 21 *LV	250 UDC	325 0064 21 *LT	26 x 32	10	500 0287 00 *AR
103 LS / S 138/18764 ->	01.78 -	250 SBVO	125 0036 21 *LV	250 UDC	325 0064 21 *LT	26 x 32	10	
103 S	01.78 -	250/250 TGU 6 	225 0023 21 625 1348 09 *GI	250 UKF 250 USF	325 0123 26 *LK 325 0064 26 *LN	36 x 40 26 x 32	20 10	500 0058 10 *AR, MT, TB 500 0059 10 *AR, MS, TA
104 LS / S 238/20701 -> 238/224078		250 SBVO	125 0036 21 *LV	250 USF	325 0064 26	26 x 32	10	500 0287 00 *AR
104 LS / S 238/24079 ->		250 SBVO	125 0036 21 *LV	250 USF	325 0064 26	26 x 32	10	
105 LS / S 258/10601 -> 258/17156		250 SBVO	125 0036 21 *LV	250 USF	325 0064 26	26 x 32	10	500 0287 00 *AR
105LS / S 258/17157 ->		250 SBVO	125 0036 21 *LV	250 USF	325 0064 26	26 x 32	10	
106 LS / S -> 268/13617		250 SBVO	125 0036 21 *LV	250 USF	325 0064 26	26 x 32	10	500 0287 00 *AR
106 LS / S 268/13618 ->		250 SBVO	125 0036 21 *LV	250 USF	325 0064 26	26 x 32	10	
108 LS / S	01.75 -	250 SBVO	125 0036 21 *LV	250 USF	325 0064 26	26 x 32	10	500 0287 00 *AR
200 LS / S		250/250 TGU 6 	225 0023 21 625 1348 09 *GI	250 UKF 250 USF	325 0123 26 *LK 325 0064 26 *LN	36 x 40 26 x 32	20 10	500 0058 10 *AR, MT, TB 500 0059 10 *AR, MS, TA 410 0095 10 *AU
200 V -> 145/1405		250/250 TGU 6 	225 0023 21 625 1348 09 *GI	250 UKF 250 USF	325 0123 26 *LK 325 0064 26 *LN	36 x 40 26 x 32	20 10	500 0058 10 *AR, MT, TB 500 0059 10 *AR, MS, TA 410 0095 10 *AU
200 V 145/1406 ->		250/250 TGU 6 	225 0023 21 625 1349 09 *GI	250 UKF 250 TSFA	325 0123 26 *LK 325 0139 20 *LN	36 x 40 26 x 32	20 10	500 0058 10 *AR, MT, TB 500 0059 10 *AR, MS, TA 410 0095 10 *AU

*ORDER CODE

		Typ Description Designation Tipo		Typ Description Designation Tipo				
--	--	--	--	--	--	--	--	--

FENDT

FARMER

201 S 203 P 203 P-II		250/250 TGU 6	225 0023 21 625 1349 09 *GI	250 UKF 250 TSFA	325 0123 26 *LK 325 0139 20 *LN	36 x 40 26 x 32	20 10	500 0058 10 *AR, MT, TB 500 0059 10 *AR, MS, TA 410 0095 10 *AU
203 V-II -> 155/1362		250/250 TGU 6	225 0023 21 625 1348 09 *GI	250 UKF 250 USF	325 0123 26 *LK 325 0064 26 *LN	36 x 40 26 x 32	20 10	500 0058 10 *AR, MT, TB 500 0059 10 *AR, MS, TA 410 0095 10 *AU
203 V-II 155/1363 ->		250/250 TGU 6	225 0023 21 625 1349 09 *GI	250 UKF 250 TSFA	325 0123 26 *LK 325 0139 20 *LN	36 x 40 26 x 32	20 10	500 0058 10 *AR, MT, TB 500 0059 10 *AR, MS, TA 410 0095 10 *AU
204 P 166 ->	01.81 -	280/295 TGU 6	230 0018 21 630 1350 09 *GI	280 USF 295 TSFA	328 0017 16 *LK 330 0033 20 *LN	36 x 40 26 x 32	20 10	500 0058 10 *AR, MT, TB 500 0059 10 *AR, MS, TA 410 0095 10 *AU
204 V 167 ->	01.82 -	280/295 TGU 6	230 0018 21 630 1350 09 *GI	280 USF 295 TSFA	328 0017 16 *LK 330 0033 20 *LN	36 x 40 26 x 32	20 10	500 0058 10 *AR, MT, TB 500 0059 10 *AR, MS, TA 410 0095 10 *AU
205 P	01.83 -	250/250 TGU 6	225 0023 21 *LV 625 1348 09 *GI	250 UKF 250 USF	325 0123 26 *LK 325 0064 26 *LN	36 x 40 26 x 32	20 10	500 0058 10 *AR, MT, TB 500 0059 10 *AR, MS, TA 410 0095 10 *AU
205 P	01.83 -	280/295 TGU 6	230 0018 21 630 1350 09 *GI	280 USF 295 TSFA	328 0017 16 *LK 330 0033 20 *LN	36 x 40 26 x 32	20 10	500 0058 10 *AR, MT, TB 500 0059 10 *AR, MS, TA 410 0095 10 *AU
240 S 294/0001 ->		265/250 TGU 6	227 0001 20	250 UKF 250 TSFA	325 0123 26 *LK 325 0139 20 *LN	36 x 40 26 x 32	20 10	500 0058 10 *AR, MT, TB 500 0059 10 *AR, MS, TA 410 0095 10 *AU

		Typ Description Désignation Tipo Tipo		Typ Description Désignation Tipo Tipo			
--	--	---	--	---	--	--	--

FENDT
FARMER

250 S 295/0001 ->	01.89 -	265/250 TGU 6	227 0001 20	250 UKF 250 TSFA	325 0123 26 *LK 325 0139 20 *LN	36 x 40 26 x 32	20 10	500 0058 10 *AR, MT, TB 500 0059 10 *AR, MS, TA 410 0095 10 *AU
250 V 38 KW 205/0001 ->	01.89 -	265/250 TGU 6	227 0001 20	250 UKF 250 TSFA	325 0123 26 *LK 325 0139 20 *LN	36 x 40 26 x 32	20 10	500 0058 10 *AR, MT, TB 500 0059 10 *AR, MS, TA 410 0095 10 *AU
260 P -> 246/0260		265/250 TGU 6	227 0001 20	250 UKF 250 TSFA	325 0123 26 *LK 325 0139 20 *LN	36 x 40 26 x 32	20 10	500 0058 10 *AR, MT, TB 500 0059 10 *AR, MS, TA 410 0095 10 *AU
260 P 246/0261 ->		280/295 TGU 6 	230 0018 21 630 1350 09 *GI	280 USF 295 TSFA	328 0017 16 *LK 330 0033 20 *LN	36 x 40 26 x 32	20 10	500 0058 10 *AR, MT, TB 500 0059 10 *AR, MS, TA 410 0095 10 *AU
260 S 44 KW -> 296/1249		265/250 TGU 6	227 0001 20	250 UKF 250 TSFA	325 0123 26 *LK 325 0139 20 *LN	36 x 40 26 x 32	20 10	500 0058 10 *AR, MT, TB 500 0059 10 *AR, MS, TA 410 0095 10 *AU
260 S 44 KW 296/1250 ->		280/295 TGU 6 	230 0018 21 630 1350 09 *GI	280 USF 295 TSFA	328 0017 16 *LK 330 0033 20 *LN	36 x 40 26 x 32	20 10	500 0058 10 *AR, MT, TB 500 0059 10 *AR, MS, TA 410 0095 10 *AU
260 V -> 206/0875		265/250 TGU 6	227 0001 20	250 UKF 250 TSFA	325 0123 26 *LK 325 0139 20 *LN	36 x 40 26 x 32	20 10	500 0058 10 *AR, MT, TB 500 0059 10 *AR, MS, TA 410 0095 10 *AU
260 V 44 KW 206/0876 ->		280/295 TGU 6 	230 0018 21 630 1350 09 *GI	280 USF 295 TSFA	328 0017 16 *LK 330 0033 20 *LN	36 x 40 26 x 32	20 10	500 0058 10 *AR, MT, TB 500 0059 10 *AR, MS, TA 410 0095 10 *AU

*ORDER CODE

		Typ Description Designation Tipo		Typ Description Designation Tipo			
--	--	---	--	---	--	--	--

FENDT

FARMER

270 P -> 297/4169	01.89 -	280/295 TGU 6	230 0018 21 630 1350 09 *GI	280 USF 295 TSFA	328 0017 16 *LK 330 0033 20 *LN	36 x 40 26 x 32	20 10	500 0058 10 *AR, MT, TB 500 0059 10 *AR, MS, TA 410 0095 10 *AU
270 P 297/4170 ->	01.89 -	280/295 TGU 6	230 0112 20	280 UKF 295 TSFA	328 0289 20 *LK 330 0033 20 *LN	36 x 40 26 x 32	20 10	500 0058 10 *AR, MT, TB 500 0059 10 *AR, MS, TA 410 0095 10 *AU
270 V 207/0001 ->	01.88 -	280/295 TGU 6	230 0018 21 630 1350 09 *GI	280 USF 295 TSFA	328 0017 16 *LK 330 0033 20 *LN	36 x 40 26 x 32	20 10	500 0058 10 *AR, MT, TB 500 0059 10 *AR, MS, TA 410 0095 10 *AU
275 S 297/0001 ->	01.88 -	280/295 TGU 6	230 0018 21 630 1350 09 *GI	280 USF 295 TSFA	328 0017 16 *LK 330 0033 20 *LN	36 x 40 26 x 32	20 10	500 0058 10 *AR, MT, TB 500 0059 10 *AR, MS, TA 410 0095 10 *AU
275 V 208/0001 -> 208/0300 208/1001 ->		280/295 TGU 6	230 0018 21 630 1350 09 *GI	280 USF 295 TSFA	328 0017 16 *LK 330 0033 20 *LN	36 x 40 26 x 32	20 10	500 0058 10 *AR, MT, TB 500 0059 10 *AR, MS, TA 410 0095 10 *AU
280 P 248/0001 ->		280/295 TGU 6	230 0018 21 630 1350 09 *GI	280 USF 295 TSFA	328 0017 16 *LK 330 0033 20 *LN	36 x 40 26 x 32	20 10	500 0058 10 *AR, MT, TB 500 0059 10 *AR, MS, TA 410 0095 10 *AU
280 P 248/0001 ->		280/295 TGU 6	230 0112 20	280 UKF 295 TSFA	328 0289 20 *LK 330 0033 20 *LN	36 x 40 26 x 32	20 10	500 0058 10 *AR, MT, TB 500 0059 10 *AR, MS, TA 410 0095 10 *AU
280 S 297/7001 -> 280 V 208/7001 ->		280/295 TGU 6	230 0112 20	280 UKF 295 TSFA	328 0289 20 *LK 330 0033 20 *LN	36 x 40 26 x 32	20 10	500 0058 10 410 0095 10 *AU

		Typ Description Designation Tipo Tipo		Typ Description Designation Tipo Tipo				
--	--	---	--	---	--	--	--	--

FENDT
FARMER

303 158		320 JGFO 330 JGFO	132 0301 20 133 0301 20 <i>*AA, HR</i>	320 USF 330 USF	332 0004 26 333 0054 27 <i>*AA, HR</i>	26 x 32 26 x 32	10 10	500 0675 20 410 0097 10 <i>*AU</i>
304 / LS / S 258		320 JGFO 330 JGFO	132 0301 20 133 0301 20 <i>*AA, HR</i>	320 USF 330 USF	332 0004 26 333 0054 27 <i>*AA, HR</i>	26 x 32 26 x 32	10 10	500 0675 20 410 0097 10 <i>*AU</i>
305 / LS / S 162	01.85 -	320 JGFO 330 JGFO	132 0301 20 133 0301 20 <i>*AA, HR</i>	320 USF 330 USF	332 0004 26 333 0054 27 <i>*AA, HR</i>	26 x 32 26 x 32	10 10	500 0675 20 410 0097 10 <i>*AU</i>
305 / LS / S 258	01.85 -	320 JGFO	132 0301 20	320 USF	332 0004 26	26 x 32	10	500 0675 20
306 / S 168		320 JGFO 330 JGFO	132 0301 20 133 0301 20 <i>*AA</i>	320 USF 330 USF	332 0004 26 333 0054 27 <i>*AA, HR</i>	26 x 32 26 x 32	10 10	500 0675 20 410 0097 10 <i>*AU</i>
307C		295/330 TGU 6 633 1355 19	233 0033 22 <i>*GI</i>	330 UKC 330 UZC	330 0048 22 <i>*LK, LS</i> 333 0120 20 <i>*LN, MH</i>	41 x 45 26 x 32	22 10	500 0675 20 <i>*AR, MS, TA</i> 500 0058 10 <i>*AR, MT, TB</i> 410 0097 10 <i>*AU</i>
307 / LS / LSA 175		320 JGFO 330 JGFO	132 0301 20 133 0301 20 <i>*AA</i>	320 USF 330 USF	332 0004 26 333 0054 27 <i>*AA, HR</i>	26 x 32 26 x 32	10 10	500 0675 20 410 0097 10 <i>*AU</i>
308 C		295/330 TGU 6 633 1355 19	233 0033 22 <i>*GI</i>	330 UKC 330 UZC	330 0048 22 <i>*LK, LS</i> 333 0120 20 <i>*LN, MH</i>	41 x 45 26 x 32	22 10	500 0675 20 <i>*AR, MS, TA</i> 500 0058 10 <i>*AR, MT, TB</i> 410 0097 10 <i>*AU</i>
308 / LS / S	01.81 -	320 JGFO 330 JGFO	132 0301 20 133 0301 20 <i>*AA</i>	320 USF 330 USF	332 0004 26 333 0054 27 <i>*AA, HR</i>	26 x 32 26 x 32	10 10	500 0675 20 410 0097 10 <i>*AU</i>
309 C		295/330 TGU 6 633 1355 19	233 0033 22 <i>*GI</i>	330 UKC 330 UZC	330 0048 22 <i>*LK, LS</i> 333 0120 20 <i>*LN, MH</i>	41 x 45 26 x 32	22 10	500 0675 20 <i>*AR, MS, TA</i> 500 0058 10 <i>*AR, MT, TB</i> 410 0097 10 <i>*AU</i>
309 / LS / S	01.81 -	320 JGFO 330 JGFO	132 0301 20 133 0301 20 <i>*AA</i>	320 USF 330 USF	332 0004 26 333 0054 27 <i>*AA, HR</i>	26 x 32 26 x 32	10 10	500 0675 20 410 0097 10 <i>*AU</i>
310 / LS / LSA 192		320 JGFO 330 JGFO	132 0301 20 133 0301 20 <i>*AA</i>	320 USF 330 USF	332 0004 26 333 0054 27 <i>*AA, HR</i>	26 x 32 26 x 32	10 10	500 0675 20 410 0097 10 <i>*AU</i>

**ORDER CODE*

		Typ Description Désignation Tipo		Typ Description Désignation Tipo			
--	--	---	--	---	--	--	--

FENDT

FARMER

311 / LS / LSA 198	01.85 -	320 JGFO	132 0301 20	320 USF	332 0004 26	26 x 32	10	500 0675 20
		330 JGFO	133 0301 20 *AA	330 USF	333 0054 27 *AA, HR	26 x 32	10	410 0097 10 *AU
312 / LS / LSA 199		320 JGFO	132 0301 20	330 USF	333 0054 27 *AA	26 x 32	10	500 0675 20 410 0097 10 *AU

FAVORIT

1, 2, 3 FW150/11		280/250 SBA3	228 0022 21	250 UKF	325 0047 26 *LK	46 x 50	8	500 0588 10
				280 UKF	328 0015 26 *LH	23 x 29	10	
3S (44 KW)	01.67 -	280/280 TGU6	228 0034 11 628 1352 09 *GI	280 UKF	328 008616 *LK	46 x 50	8	500 0058 10 *AR, MT, TB
				280 USF	328 0087 16 *LN, HN	23 x 29	10	500 0059 10 *AR, MS, TA
4S	01.68 -	310 SGVO	131 0278 20	310 USF	331 0035 26	41 x 45	22	500 0675 20
511 C (85 KW)		330 JGFO	133 0301 20	330 USF	333 0054 27	26 x 32	10	500 0675 20
600 LS 280		310 SGVO	131 0021 20	310 USF	331 0102 26	26 x 32	10	
610 LS -> 281/1264		310 SGVO	131 0021 20	310 USF	331 0035 26	41 x 45	22	500 0675 20 410 0096 10 *AU
610 LS 281/1265 ->		310 SGVO	131 0021 20	310 USF	331 0102 26	26 x 32	10	500 0675 20 410 0096 10 *AU
611 LS (75 KW) -> 282/0754		310 SGVO	131 0021 20	310 USF	331 0035 26 *LT	41 x 45	22	500 0675 20 410 0096 10 *AU
611 LS (75 KW) 282/0755 ->		350 SGVO	135 0015 20	350 UZC	335 0088 21 *LT	41 x 45	22	500 0675 20 410 0096 10 *AU
611 LS 382		360 ZGFO	136 0202 20	360 UZC	336 0001 21 *LT	41 x 45	22	500 0372 20 410 0096 10 *AU
612 LS 283		350 SGVO	135 0015 20	350 UZC	335 0088 21 *LT	41 x 45	22	500 0675 20 410 0096 10 *AU
612 LS 383		360 ZGFO	136 0202 20	360 UZC	336 0001 21 *LT	41 x 45	22	500 0372 20 410 0096 10 *AU

		Typ Description Designation Tipo Tipo		Typ Description Designation Tipo Tipo			
--	--	---	--	---	--	--	--

FENDT
FAVORIT

614 LS 284		350 SGVO	135 0015 20	350 UZC	335 0088 21 *LT	41 x 45	22	500 0675 20 410 0096 10 *AU
614 LS 384		360 ZGFO	136 0202 20	350 USF 360 UZC	335 0031 26 336 0001 21 *AA, LT	41 x 45 41 x 45	22 22	500 0372 20 410 0096 10 *AU
615 LS 285		350 SGVO	135 0015 20	350 UZC	335 0088 21 *LT	41 x 45	22	500 0675 20 410 0096 10 *AU
615 LS -> 385/0152		360 ZGFO	136 0202 20	360 UZC	336 0001 21 *LT	41 x 45	22	500 0372 20 410 0096 10 *AU

FIX

2		200 SBVM	120 0072 21					500 0089 20
2E		225 SBVO	123 0022 20	225 UZF 225 UZF	323 0059 26 *HN 323 0059 10	23 x 29 23 x 29	10 10	500 0089 20

F-SERIE / SERIES

12 GT, 12 HG, 12 HL		180 SBVM	118 0053 21	180 UKF	318 0051 26	23 x 29	10	
15 GT, 15 HG, 15 HL								
17 L, 17 W	01.56 -	200 SBVM	120 0072 21	200 UZF	320 0077 26	26 x 32	10	500 0064 20
18F		200 SBVM	120 0072 21					500 0044 20
20 G6, 20 H6, 24 L, 24 L1, 24 W, 24 W1		200 SBVM	120 0072 21					500 0064 20
28 P		225 SBVM	123 0034 20	225 UZF	323 0061 26	1 1/4	10	500 0044 20
220, 220/1		225/200 SBA3	223 0015 22 *AH	200 UKF 225 TZFA	*LK *LH	46 x 50 21 x 26	8 10	

FL-SERIE/SERIES

114		180 SBVM	118 0053 21	180 UKF	318 0051 26	23 x 29	10	
116		200 SBVM	120 0072 21	200 UZF	320 0066 26	23 x 29	10	500 0062 20
120 131		225 SBVO	123 0022 20	225 UZF 225 UZF	323 0059 26 *HN 323 0059 10	23 x 29 23 x 29	10 10	500 0113 20

*ORDER CODE

		Typ Description Désignation Tipo		Typ Description Désignation Tipo			
--	--	---	--	---	--	--	--

FENDT

FL-SERIE/SERIES

236		200 SBVM	120 0072 21	200 UZF	320 0077 26	26 x 32	10	500 0064 20
237		225 SBVM	123 0034 20	225 UZF	323 0061 26	1 1/4	10	500 0064 20

FW-SERIE/SERIES

243, 243 U		250/225 SBA3	225 0014 21 *AH	225 UKF 250 UKF	323 0060 26 *LK 325 0066 26 *LH	46 x 50 28 x 35	8 10	500 0588 10
------------	--	--------------	--------------------	--------------------	--	--------------------	---------	-------------

GERÄTETRÄGER / TOOL CARRIER

115 GT 220 GT		200 SBVM	120 0072 21	200 UZF	320 0066 26	23 x 29	10	500 0062 20
225 GT 231 230 GT 231 231 GT 231		225/200 SBA3	223 0015 22 *AH	200 UKF 225 TZFA	*LK *LH	46 x 50 21 x 26	8 10	
250 GT 250/1973 ->		250/250 TGU6	225 0023 21 625 1348 09 *GI 625 1348 19 *AA, GI	250 UKF 250 USF 250 UDC	325 0123 26 *LK 325 0064 26 *LN 325 0064 21 *AA, LN, LT	36 x 40 26 x 32	20 10	500 0058 10 *AR, MT, TB 500 0059 10 *AR, MS, TA 410 0095 10 *AU
255 GT -> 255/0135		280/295 TGU6	230 0018 21 630 1353 09 *GI	280 USF 280 USF	328 0017 16 *LK 328 0085 26 *LN	36 x 40 26 x 32	20 10	500 0058 10 *AR, MT, TB 500 0059 10 *AR, MS, TA 410 0095 10 *AU
255 GT 255/0136 ->		280/295 TGU6	230 0018 21 630 1350 09 *GI	280 USF 295 TSFA	328 0017 16 *LK 330 0033 20 *LN	36 x 40 26 x 32	20 10	500 0058 10 *AR, MT, TB 500 0059 10 *AR, MS, TA 410 0095 10 *AU
275 GT	01.89 -	280/295 TGU6	230 0112 20	280 UKF 295 TSFA	328 0289 20 *LK 330 0033 20 *LN	36 x 40 26 x 32	20 10	500 0058 10 *AR, MT, TB 500 0059 10 *AR, MS, TA 410 0095 10 *AU

		Typ Description Designation Tipo Tipo		Typ Description Designation Tipo Tipo			
--	--	---	--	---	--	--	--

FENDT
GERÄTETRÄGER / TOOL CARRIER

275 GT/ GTII -> 275/0539		280/295 TGU6	230 0018 21 630 1353 09 *GI	280 USF 280 USF	328 0017 16 *LK 328 0085 26 *LN	36 x 40 26 x 32	20 10	500 0058 10 *AR, MT, TB 500 0059 10 *AR, MS, TA 410 0095 10 *AU
275 GT/ GTII 275/0540 ->		280/295 TGU6	230 0018 21 630 1350 09 *GI	280 USF 295 TSFA	328 0017 16 *LK 330 0033 20 *LN	36 x 40 26 x 32	20 10	500 0058 10 *AR, MT, TB 500 0059 10 *AR, MS, TA 410 0095 10 *AU
345 GT 345/0001 -> 345/0984 -> 345/90053		250/250 TGU6	225 0023 21	250 UKF 250 TSFA	325 0123 26 *LK 325 0139 20 *LN	36 x 40 26 x 32	20 10	500 0058 10 *AR, MT, TB 500 0675 20 *AR, MS, TA 410 0095 10 *AU
345 GT 345/0985 -> 345/90054 ->		280/295 TGU6	230 0018 21 630 1350 09 *GI	280 USF 295 TSFA	328 0017 16 *LK 330 0033 20 *LN	36 x 40 26 x 32	20 10	500 0058 10 *AR, MT, TB 500 0675 20 *AR, MS, TA 410 0095 10 *AU
360 GT 360 GTF 360/0001 ->		280/295 TGU6	230 0018 21 630 1350 09 *GI	280 USF 295 TSFA	328 0017 16 *LK 330 0033 20 *LN	36 x 40 26 x 32	20 10	500 0058 10 *AR, MT, TB 500 0675 20 *AR, MS, TA 410 0095 10 *AU
365 GT 365/0001 ->		280/295 TGU6	230 0018 21 630 1350 09 *GI	280 USF 295 TSFA	328 0017 16 *LK 330 0033 20 *LN	36 x 40 26 x 32	20 10	500 0058 10 *AR, MT, TB 500 0675 20 *AR, MS, TA 410 0095 10 *AU
370 GT 370/0101 ->		280/295 TGU6	230 0112 20	280 UKF 295 TSFA	328 0289 20 *LK 330 0033 20 *LN	36 x 40 26 x 32	20 10	500 0058 10 *AR, MT, TB 500 0059 10 *AR, MS, TA 410 0095 10 *AU
380 GH 380		320/295 TGU6	232 0001 21 632 1354 09 *GI	295 USF 320 TSFA 320 USF	330 0034 26 *LK 332 0005 26 *LN, AA 332 0004 26 *LN, AA	36 x 40 26 x 32 26 x 32	20 10 10	500 0058 10 *AR, MT, TB 500 0675 20 *AR, MS, TA 410 0095 10 *AU

*ORDER CODE

		Typ Description Désignation Tipo		Typ Description Désignation Tipo			
--	--	---	--	---	--	--	--

FENDT

GERÄTETRÄGER / TOOL CARRIER

380 GT 380/91838		320/295 TGU6	232 0001 21 632 1354 09 *GI	295 USF 320 TSFA 320 USF	330 0034 26 *LK 332 0005 26 *LN, AA 332 0004 26 *LN, AA	36 x 40 26 x 32 26 x 32	20 10 10	500 0058 10 *AR, MT, TB 500 0675 20 *AR, MS, TA 410 0095 10 *AU
380 GT 380/91839 ->		295/330 TGU 6	233 0033 22 633 1355 19 *GI	330 UKC 330 UZC	330 0048 22 *LK 333 0120 20 *LN, MH	41 x 45 26 x 32	22 10	500 0058 10 *AR, MT, TB 500 0675 20 *AR, MS, TA 410 0095 10 *AU
390 GT 390/0001 -> 390/0300 390/1001 ->		295/330 TGU 6	233 0033 22 633 1355 19 *GI	330 UKC 330 UZC	330 0048 22 *LK 333 0120 20 *LN, MH	41 x 45 26 x 32	22 10	500 0058 10 *AR, MT, TB 500 0675 20 *AR, MS, TA 410 0095 10 *AU
395 GT 395/0001 -> 395/0300 395/1001		295/330 TGU 6	233 0033 22 633 1355 19 *GI	330 UKC 330 UZC	330 0048 22 *LK 333 0120 20 *LN, MH	41 x 45 26 x 32	22 10	500 0058 10 *AR, MT, TB 500 0675 20 *AR, MS, TA 410 0095 10 *AU
395 GTH 395		295/330 TGU 6	233 0033 22 633 1355 19 *GI	330 UKC 330 UZC	330 0048 22 *LK 333 0120 20 *LN, MH	41 x 45 26 x 32	22 10	500 0058 10 *AR, MT, TB 500 0675 20 *AR, MS, TA 410 0095 10 *AU

		Typ Description Designation Tipo Tipo		Typ Description Designation Tipo Tipo			
--	--	---	--	---	--	--	--

FERRARI
COBRAM

40AR 40RS 50LAR 50LRS	01.00 -			225 ZA	370 0016 10	22 x 25	10	
--------------------------------	---------	--	--	--------	-------------	---------	----	--

RAPTOR

30DT 40DT	01.00 -	225/225 TGU6	223 0029 10	225 TZFA	323 0580 10	27 x 30	16	
			623 3103 09 *GI	225 UKF	*LG 323 0579 10 *LM	14 x 17	9	

SYSTEM

40AR 40RS 50LAR 50LRS	01.00 -			225 ZA	370 0016 10	22 x 25	10	
55AR 55RS	01.00 -			225 ZA	370 0015 10	27 x 30	16	
75AR 75MT 75RS 80AR 80MT 80RS	01.00 -			225 ZA	370 0014 10	27 x 30	16	

VIPER

30AR 30RS 40AR 40RS	01.00 -	180 TBFP	118 0170 10	182 TZFA	318 0211 10	14,9 x 17,3	20	
			618 3044 09 *GI					

GOLDONI
COMPACT

664	01.03 -	225/225 TGU 6	223 0035 10	225 TKFN	323 0652 10	36 x 40	20	
			623 3190 09 *GI	225 UKF	*LG 323 0653 10 *LM	22 x 25	14	

		Typ Description Désignation Tipo		Typ Description Désignation Tipo			
--	--	---	--	---	--	--	--

GOLDONI

D ALTO

664		250/250 TGU 6	225 0050 12 625 3012 09 *GI	250 TZFA 250 UKF	325 0121 16 *LG 325 0122 16 *LM	31 x 35 20,1 x 22,8	18 20	500 0058 10 *AR, MT, TB 500 0059 10 *AR, MS, TA
-----	--	---------------	--	-------------------------	--	----------------------------	--------------	--

STAR

70		280/280 TGU 6	228 0123 10 628 3061 09 *GI	280 TSFA 280 UKF	328 0302 10 *LG 328 0303 10 *LM	31 x 35 20,1 x 22,8	18 20	
75		250/250 TGU 6	225 0050 12 625 3012 09 *GI	250 TZFA 250 UKF	325 0121 16 *LG 325 0122 16 *LM	31 x 35 20,1 x 22,8	18 20	500 0058 10 *AR, MT, TB 500 0059 10 *AR, MS, TA
75		280/280 TGU 6	228 0123 10 628 3061 09 *GI	280 TSFA 280 UKF	328 0302 10 *LG 328 0303 10 *LM	31 x 35 20,1 x 22,8	18 20	
85 C85		280/280 TGU 6	228 0123 10 628 3061 09 *GI	280 TSFA 280 UKF	328 0302 10 *LG 328 0303 10 *LM	31 x 35 20,1 x 22,8	18 20	
3050		230/230 TGU 6	223 0025 10 623 3106 09 *GI	225 TZFA 225 USF	323 0318 10 *LG 323 0319 10 *LM	31 x 35 20,1 x 22,8	18 20	

		Typ Description Designation Tipo Tipo		Typ Description Designation Tipo Tipo			
--	--	---	--	---	--	--	--

GOLDONI
STAR

3070		230/230 TGU 6	223 0030 10	225 TKCA	323 0582 10 <i>*LG, LT</i>	31 x 35	18	
				225 USF	323 0319 10 <i>*LM</i>	20,1 x 22,8	20	
			623 3108 09 <i>*GI</i>					
		250/250 TGU 6	225 0050 12	250 TZFA	325 0121 16 <i>*LG</i>	31 x 35	18	500 0058 10 <i>*AR, MT, TB</i> 500 0059 10 <i>*AR, MS, TA</i>
				250 UKF	325 0122 16 <i>*LM</i>	20,1 x 22,8	20	
			625 3012 09 <i>*GI</i>					
		250/250 TGU 6	225 0057 10	250 TSFN	325 0212 10 <i>*LG</i>	36 x 40	20	
				250 UKF	325 0211 10 <i>*LM</i>	22 x 25	14	
		625 3035 09 <i>*GI</i>						
3070V		230/230 TGU 6	223 0030 10	225 TKCA	323 0582 10 <i>*LG, LT</i>	31 x 35	18	
				225 USF	323 0319 10 <i>*LM</i>	20,1 x 22,8	20	
		623 3108 09 <i>*GI</i>						

600ER SERIE / SERIES

662		250/250 TGU 6	225 0050 12	250 TZFA	325 0121 16 <i>*LG</i>	31 x 35	18	500 0058 10 <i>*AR, MT, TB</i> 500 0059 10 <i>*AR, MS, TA</i>
				250 UKF	325 0122 16 <i>*LM</i>	20,1 x 22,8	20	
		625 3012 09 <i>*GI</i>						

700ER SERIE / SERIES

762 764 772 774		250/250 TGU 6	225 0050 12	250 TZFA	325 0121 16 <i>*LG</i>	31 x 35	18	500 0058 10 <i>*AR, MT, TB</i> 500 0059 10 <i>*AR, MS, TA</i>
				250 UKF	325 0122 16 <i>*LM</i>	20,1 x 22,8	20	
		625 3012 09 <i>*GI</i>						

1000ER SERIE / SERIES

1863		280/280 TGU 6	228 0117 10	280 TSFN	328 0414 10 <i>*LG</i>	36 x 40	20	
				280 ULF	328 0413 10 <i>*LM</i>	22 x 25	14	

		Typ Description Désignation Tipo		Typ Description Désignation Tipo				
--	--	---	--	---	--	--	--	--

GOLDONI

3000ER SERIE / SERIES

3000		230/230 TGU 6	223 0024 10 623 0991 09 *GI	225 TSFA 225 UKF	323 0306 10 *LG 323 0307 10 *LM	31 x 35 14,4 x 17	18 9	
3045 3050 3445 3450		230/230 TGU 6	223 0025 10 623 3106 09 *GI	225 TZFA 225 USF	323 0318 10 *LG 323 0319 10 *LM	31 x 35 20,1 x 22,8	18 20	
3460		250/250 TGU 6	225 0050 12 625 3012 09 *GI	250 TZFA 250 UKF	325 0121 16 *LG 325 0122 16 *LM	31 x 35 20,1 x 23	18 20	500 0058 10 *AR, MT, TB 500 0059 10 *AR, MS, TA

4000ER SERIE / SERIES

4000		230/230 TGU 6	223 0024 10 623 0991 09 *GI	225 TSFA 225 UKF	323 0306 10 *LG 323 0307 10 *LM	31 x 35 14,4 x 17	18 9	
------	--	---------------	--	---------------------	--	----------------------	---------	--

GRUNDNER

PIONIER		160 SBVM	116 0025 20	160 UKF	316 0073 20	7/8	10	500 1034 20
TK 15		160 SBVM	116 0025 20	160 UKF	316 0024 26	24 x 28	6	500 1034 20
U 4 G		160 SBVM	116 0025 20	160 UKF	316 0073 20	7/8	10	500 1034 20
3 GD		160 SBVM	116 0025 20	160 UKF	316 0073 20	7/8	10	500 1034 20

GÜLDNER

AB		225 SBVM	123 0034 20	225 UZF 225 UZF	323 0059 26 *HN 323 0059 10	23 x 29 23 x 29	10 10	500 0044 20
ABL		225 SBVM	123 0034 20	225 UZF 225 UZF	323 0059 26 *HN 323 0059 10	23 x 29 23 x 29	10 10	500 0044 20

		Typ Description Designation Tipo Tipo		Typ Description Designation Tipo Tipo			
--	--	---	--	---	--	--	--

GÜLDNER
M-SERIE / SERIES

ABN 10 18 KW		225 SBVM	120 0072 21	200 UZF	320 0066 26	23 x 29	10	500 0044 20
ABS 16 KW		200 SBVM	120 0072 21	200 UZF	320 0066 26	23 x 29	10	500 0044 20
ADK		200 SBVM	120 0072 21	200 UZF	320 0066 26	23 x 29	10	500 0044 20
ADN 12 KW		200 SBVM	120 0072 21	200 UZF	320 0066 26	23 x 29	10	500 0044 20
AFN 26 KW		250 SGVM	125 0010 20	250 UZF	325 0034 26	26 x 32	10	500 0044 20
AFS 22 KW		250 SGVM	125 0010 20	250 UZF	325 0034 26	26 x 32	10	500 0044 20

AF

AF 15 AF 20		200 SBVM	120 0072 21	200 UZF	320 0066 26	23 x 29	10	500 0044 20
AF 30		250 SGVM	125 0010 20	250 UZF	325 0034 26	26 x 32	10	500 0044 20

AG

AG 25		225 SBVM	123 0034 20	225 UZF 225 UKF	323 0061 26 323 0024 26 *AA	1 1/4 1 1/4	10 10	500 0044 20
-------	--	----------	-------------	--------------------	-----------------------------------	----------------	----------	-------------

AK 10 KW		180 SBVM	118 0043 21	180 ULF	318 0146 20	23 x 29	10	500 0043 20
ALB		200 SBVM	120 0072 21	200 UZF	320 0066 26	23 x 29	10	500 0044 20
ALD		200 SBVM	120 0072 21	200 UZF	320 0066 26	23 x 29	10	500 0044 20
ALK		200 SBVM	120 0072 21	200 UZF	320 0066 26	23 x 29	10	500 0044 20

A-SERIE / SERIES

2B		225 SBVM	123 0034 20	225 UZF 225 UZF	323 0059 26 *HN 323 0059 10 *AA	23 x 29 23 x 29	10 10	500 0089 20 500 0124 20 *AA
2BL		225 SBVM	123 0034 20	225 UZF 225 UZF	323 0059 26 *HN 323 0059 10 *AA	23 x 29 23 x 29	10 10	500 0089 20 500 0124 20 *AA
2K 9 KW		180 SBVM 200 SBVM	118 0043 21 120 0072 21	180 ULF 200 UZF	318 0146 20 320 0066 26	23 x 29 23 x 29	10 10	500 0132 20 500 0044 20
2KN 16 KW		180 SBVM	118 0043 21	180 ULF	318 0146 20	23 x 29	10	500 0132 20

*ORDER CODE

		Typ Description Désignation Tipo		Typ Description Désignation Tipo			
--	--	---	--	---	--	--	--

GÜLDNER

A-SERIE / SERIES

2L				200 UZF	320 0066 26	23 x 29	10	500 0089 20
2W								500 0124 20 *AA
15		200 SBVM	120 0072 21	200 UZF	320 0066 26	23 x 29	10	500 0044 20
20		225 SBVM	123 0034 20					500 0044 20
25		225 SBVM	123 0034 20	225 UZF	323 0061 26	1 1/4	10	500 0044 20
				225 UKF	323 0024 26 *AA	1 1/4	10	
28		225 SBVM	123 0034 20	225 UZF	323 0061 26	1 1/4	10	500 0044 20
				225 UKF	323 0024 26 *AA	1 1/4	10	
		250 SGVM	125 0010 20	250 UZF	325 0034 26	26 x 32	10	

BOOTSMOTOR

LK		160 SBVM	116 0025 20	160 ULF	316 0029 26 *HN	18 x 23	10	500 0132 20
WHF 8.5		200 SBVO	120 0048 21	200 UZF	320 0066 26	23 x 29	10	
WHF 11		225 SBVO	123 0025 20 *HN	225 UZF	323 0061 26 *HN	1 1/4	10	
		225 SBVO	123 0022 20 *AA					

D-SERIE / SERIES

88 E 11 KW		180 SBVM	118 0043 21	180 ULF	318 0146 20	23 x 29	10	500 0132 20
132 L 132 W				200 UZF	320 0066 26	23 x 29	10	500 0089 20 500 0124 20 *AA

G-SERIE / SERIES

25		225/200 SGA3	223 0012 21 *AH	200 UKF	320 0067 26 *LK, HN	46 x 50	8	500 0266 20
30 40/S		250/225 SBA 3	225 0021 21 *AH	225 UKF	323 0060 26 *LK	46 x 50	8	500 0266 20
				250 UKF	325 0009 26 *LH	23 x 29	10	
45 50/S		280/250 SBA 3	228 0022 21 *AH	250 UKF	325 0047 26 *LK	46 x 50	8	500 0266 20
				280 UKF	328 0015 26 *LH	23 x 29	10	

		Typ Description Designation Tipo		Typ Description Designation Tipo				
--	--	---	--	---	--	--	--	--

GÜLDNER

2 BS		225 SBVO	123 0025 20 *HN	225 UZF	323 0061 26	1 1/4	10	
		225 SBVO	123 0022 20 *AA					
2 LB		225 SBVO	123 0025 20 *HN	225 UZF	323 0061 26	1 1/4	10	
		225 SBVO	123 0022 20 *AA					
2 LD 2 LK		200 SBVO	120 0048 21	200 UZF	320 0066 26	23 x 29	10	
2 LD 3 LKW		225 SBVM	123 0034 20	225 UZF	323 0044 26	1 1/8	10	500 0044 20

GUSS- & ARMATURENWERK

MONAX 106		160 SBVM	116 0025 20	160 ULF	316 0029 26 *HN	18 x 23	10	500 1034 20
-----------	--	----------	-------------	---------	--------------------	---------	----	-------------

GUTBROD
ATLAS

1000/34				180 USF	318 0001 16 *HN	18,3 x 20,7	24	500 0004 10
---------	--	--	--	---------	--------------------	-------------	----	-------------

40ER SERIE / SERIES

40GTA		225/225 TGU 6	223 0021 11	225 USF	323 0116 16 *LG	31 x 35	18	
				225 UKF	323 0117 16 *LM	19 x 22	13	

400ER SERIE / SERIES

414 F2M KHD 18 KW, 2 Zyl / 2 Cyl 415 EKDW MWM 11 KW, 1 Zyl / 1 Cyl				225 UZF	323 0061 26	1 1/4	10	500 0044 20
---	--	--	--	---------	-------------	-------	----	-------------

1000ER SERIE / SERIES

1020 1030 1031 1035 1040/D 1050/D		140 SBVM	114 0001 20	140 ULF	314 0001 26	18 x 23	10	500 1034 20
--	--	----------	-------------	---------	-------------	---------	----	-------------

GUTBROD/HAAS/HAKO/HANOMAG-RHEINSTAHL



		Typ Description Désignation Tipo		Typ Description Désignation Tipo			
--	--	---	--	---	--	--	--

GUTBROD

2000ER SERIE / SERIES

2500DS	01.72 -	160 TBFP	116 0012 10	160 TLFN	316 0014 16	15,3 x 17,4	20	500 0040 10
2900 A/D/E		225/225 TGU 6	223 0021 11	225 USF	323 0116 16 *LG	31 x 35	18	
				225 UKF	323 0117 16 *LM	19 x 22	13	
2900 A/D/K		225/225 TGA 3	223 0020 11	225 USF	323 0116 16 *LG	31 x 35	18	
				225 UKF	323 0117 16 *LM	19 x 22	13	

HAAS

K 2 DPR 22 PS		225 SBVM	123 0034 20	225 UZF	323 0061 26	1 1/4	10	500 0043 20
R 22 22 PS		225 SBVM	123 0034 20	225 UZF	323 0061 26	1 1/4	10	500 0043 20
12 PS		180 SBVM	118 0043 21	180 UKF	318 0051 26	23 x 29	10	500 0043 20
17 PS		180 SBVM	118 0043 21	180 UKF	318 0051 26	23 x 29	10	500 0043 20
20 PS		225 SBVM	123 0034 20	225 UZF	323 0061 26	1 1/4	10	500 0044 20
24 PS		200 SBVM	120 0072 21	200 UZF	320 0066 26	23 x 29	10	500 0044 20
28 PS		225 SBVM	123 0034 20	225 UZF	323 0061 26	1 1/4	10	500 0044 20

HAKO

HAKOMOBIL

4000		160 SBVM	116 0025 20	160 ULF	316 0029 26 *HN	18 x 23	10	500 1034 20
------	--	----------	-------------	---------	--------------------	---------	----	-------------

HAKOTRAC

D/V12 2000		160 SBVM	116 0025 20	160 ULF	316 0029 26 *HN	18 x 23	10	500 1034 20
---------------	--	----------	-------------	---------	--------------------	---------	----	-------------

HANOMAG-RHEINSTAHL

BRILLANT

500 Mod. R448 D28CR		280/250 SBA3	228 0022 21 *AH	250 UKF	325 0047 26 *LK	46 x 50	8	
600				280 UKF	328 0015 26 *LH	23 x 29	10	
600	08.67 -			280 UKF	328 0166 16 *LK	45 x 50	24	500 0058 10
601				280 UKF	328 0015 26 *LH	23 x 29	10	500 0059 10 *AR, MS, TB *AR, MT, TA

		Typ Description Designation Tipo Tipo		Typ Description Designation Tipo Tipo				
--	--	---	--	---	--	--	--	--

HANOMAG-RHEINSTAHL
BRILLANT

700 701		310/310 TGU6	231 0015 11 *HN	310 UKF	331 0091 16 *LK, A0	45 x 50	24	500 0058 10 *AR, MS, TB 500 0059 10 *AR, MT, TA
------------	--	--------------	--------------------	---------	------------------------	---------	----	--

GRANIT

R332		250/225 SBA3	225 0014 21 *AH	225 UKF 250 UKF	323 0060 26 *LK 325 0066 26 *LH	46 x 50 28 x 35	8 10	500 0211 20 500 0130 20 *AR, AA
500		250/225 SBA3	225 0021 21 *AH	225 UKF 250 UKF	323 0060 26 *LK 325 0009 26 *LH	46 x 50 23 x 29	8 10	
500E 501	01.66 -	240/225 TGA3	224 0003 12	225 TKFN 240 TLFA	323 0020 16 *LK 324 0061 16 *LN	45 x 50 23 x 29	24 10	500 0130 20

PERFEKT

300 D14CR		225/200 SGA3	223 0012 21 *AH	200 UKF	320 0067 26 *LK	46 x 50	8	500 0211 20 500 0130 20 *AR, AA
400 Motnr. -1685290		225/200 SGA3	223 0012 21 *AH	200 UKF	320 0067 26 *LK	46 x 50	8	500 0211 20 500 0130 20 *AR, AA
400E Motnr. -1628093		225/200 SGA3	223 0012 21 *AH	200 UKF	320 0067 26 *LK	46 x 50	8	500 0211 20 500 0130 20 *AR, AA

R-SERIE / SERIES

28 35		250 SGVM	125 0012 20	250 UZF	325 0034 26	26 x 32	10	
35 D28/R35		250/225 SBA3	225 0014 21 *AH	225 UKF 250 UKF	323 0060 26 *LK 325 0066 26 *LH	46 x 50 28 x 35	8 10	500 0211 20 500 0130 20 *AR, AA
224 Typ 401		225/200 SGA3	223 0012 21 *AH	200 UKF	320 0067 26 *LK	46 x 50	8	500 0211 20 500 0130 20 *AR, AA
324S		250/225 SBA3	225 0014 21 *AH	225 UKF 250 UKF	323 0060 26 *LK 325 0066 26 *LH	46 x 50 28 x 35	8 10	500 0211 20 500 0130 20 *AR, AA

		Typ Description Désignation Tipo		Typ Description Désignation Tipo			
--	--	---	--	---	--	--	--

HANOMAG-RHEINSTAHL

R-SERIE / SERIES

336 D12CR		250/225 SBA3	225 0021 21 *AH	225 UKF 250 UKF	323 0060 26 *LK 325 0009 26 *LH	46 x 50 23 x 29	8 10	500 0211 20 500 0130 20 *AR, AA
435 D28/R435		250 SGVM	125 0012 20	250 UZF	325 0034 26	26 x 32	10	
435 M 435/45 440 442/50 445 450		250/225 SBA3	225 0014 21 *AH	225 UKF 250 UKF	323 0060 26 *LK 325 0066 26 *LH	46 x 50 28 x 35	8 10	500 0211 20 500 0130 20 *AR, AA

ROBUST

ROBUST		250/225 SBA3	225 0014 21 *AH	225 UKF 250 UKF	323 0060 26 *LK 325 0066 26 *LH	46 x 50 28 x 35	8 10	500 0211 20 500 0130 20 *AR, AA
900 901		310/310 TGU6	231 0015 11 *HN	310 UKF	331 0091 16 *LK, AO	45 x 50	24	500 0059 10 *AR, MS 500 0058 10 *AR, MT

HARNISCHFEGER

AK 5-35				280 TZFA	328 0263 20	32 x 40	10	500 0093 20
GH DG 750 KHD F10L413 AK-L-75/3								500 0121 20
T 450 XL KHD F8L413F				380 TZFA	338 0123 10	1 3/4	10	500 0265 20
T 600 XL KHD F8L413F				380 TZFA	338 0123 10	1 3/4	10	500 0265 20
105 A - TC		280 SGVO	128 0006 20					500 0053 20
105 B - TC		280 SGVO	128 0006 20					500 0053 20
105 TC		280 SGVO	128 0006 20					500 0053 20
155 A KHD A3L514 + A4L515		280 SGVO	128 0006 20					500 0053 20
155 A - TC KHD A3L514 + A4L515		280 SGVO	128 0006 20					500 0053 20
155 A / 210		280 SGVO	128 0006 20					500 0052 20 *HN 500 0076 10 *AA

		Typ Description Designation Tipo Tipo		Typ Description Designation Tipo Tipo			
--	--	---	--	---	--	--	--

HARNISCHFEGER

215		280 SGVO	128 0006 20					500 0052 20 *HN 500 0076 10 *AA
215				280 TZFA	328 0263 20	32 x 40	10	500 0093 20
218 TC		280 SGVO	128 0006 20					500 0052 20 *HN 500 0076 10 *AA
218 TC				280 TZFA	328 0263 20	32 x 40	10	500 0093 20
325 TC 80		280 SGVO	128 0006 20					500 0052 20 *HN 500 0076 10 *AA
325 TC 88				310 UKF	331 0007 26	32 x 40	10	500 0052 20 *HN 500 0076 10 *AA 500 0588 10 *BM
355 C - TC								500 0588 10
430 TC				310 UKF	331 0007 26	32 x 40	10	500 0052 20 *HN 500 0076 10 *AA

HATZ

A 2				225 UZF	323 0061 26	1 1/4	10	500 0044 20
-----	--	--	--	---------	-------------	-------	----	-------------

D-SERIE / SERIES

95		250 SGVM	125 0012 20	250 UZF	325 0034 26	26 x 32	10	500 0115 20
108		280 SGVO	128 0014 20 *HN	280 UZF	328 0014 26	26 x 32	10	500 0093 20

E-SERIE / SERIES

71 75 79		160 SBVM	116 0025 20					500 1034 20
80 G / FG 85 G / FG 89 G / FG 90 G / FG		180 SBVM	118 0053 21	180 ULF	318 0066 26	18 x 23	10	500 1032 20

		Typ Description Désignation Tipo Tipo		Typ Description Désignation Tipo Tipo			
--	--	---	--	---	--	--	--

HATZ

E-SERIE / SERIES

108				200 UZF	320 0077 26	26 x 32	10	500 0089 20 500 0124 20 *AA
				250 UZF	325 0034 26	26 x 32	10	500 0093 20
571 671		160 SBVM	116 0025 20					500 1034 20
780 785		180 SBVM	118 0053 21	180 ULF	318 0066 26	18 x 23	10	500 0132 20
950		215 TBFR	122 0005 10					500 0108 20

ES-SERIE / SERIES

71 75 79		160 SBVM	116 0025 20					500 1034 20
780 785		180 SBVM	118 0053 21	180 ULF	318 0066 26	18 x 23	10	500 0132 20

T-SERIE / SERIES

13 16		180 SBVM	118 0053 21	180 UKF	318 0051 26	23 x 29	10	500 0132 20
----------	--	----------	-------------	---------	-------------	---------	----	-------------

TL-SERIE / SERIES

10 12		160 SBVM	116 0025 20					500 1034 20
15 18 22				200 UZF	320 0066 26	23 x 29	10	500 0044 20
26				225 UZF	323 0061 26	1 1/4	10	500 0044 20
35 38		250/225 SBA3	225 0011 21	225 UKF	323 0060 26 *LK	46 x 50	8	500 0266 20
				250 UKF	325 0009 26 *LH	23 x 29	10	

V SERIE / SERIES

95		250 SGVM	125 0012 20	250 UZF	325 0034 26	26 x 32	10	500 0115 20
108		280 SGVO	128 0014 20 *HN	280 UZF	328 0014 26	26 x 32	10	500 0093 20

		Typ Description Designation Tipo Tipo		Typ Description Designation Tipo Tipo			
--	--	---	--	---	--	--	--

HATZ
Z SERIE / SERIES

108				200 UZF	320 0077 26	26 x 32	10	500 0089 20 500 0124 20 *AA
108				250 UZF	325 0034 26	26 x 32	10	500 0093 20
788 789 790				200 UKF	320 0063 26	26 x 32	10	500 0089 20 500 0124 20 *AA
788 789 790		225 SBVM	123 0039 20	225 UKF	323 0024 26	1 1/4	10	500 0089 20 500 0124 20 *AA
715 J / H E 85 FG		180 SBVM	118 0053 21	180 ULF	318 0066 26	18 x 23	10	500 0132 20

HIEBLE
BERGMEISTER

353/A 453/A		228/250 TGU6	225 0044 11 *FT 625 1359 09 *GI, FT	228 UKF 250 TZFN	323 0042 16 *LK 325 0100 16 *LN, FT	41 x 45 22 x 25	25 13	
553/A		280/295 TGU6	230 0032 10 630 3025 09 *GI	280 UKC 289 TKFN	328 0415 10 *LK 329 0014 10 *LN	45 x 50 28 x 32	24 17	
553/A		280/300 TGU6	230 0011 14 630 1090 09 *GI	280 UKC 295 TDCA	328 0023 14 *LK, LR 330 0015 12 *LN, LS	41 x 45 1 1/8	22 10	
653/A		280/295 TGU6	230 0032 10 630 3025 09 *GI	280 UKC 289 TKFN	328 0415 10 *LK 329 0014 10 *LN	45 x 50 28 x 32	24 17	
654/A		280/300 TGU6	230 0011 14 630 1090 09 *GI	280 UKC 295 TDCA	328 0023 14 *LK, LR 330 0015 12 *LN, LS	41 x 45 1 1/8	22 10	

*ORDER CODE

HIEBLE/HOLDER



		Typ Description Désignation Tipo		Typ Description Désignation Tipo			
--	--	---	--	---	--	--	--

HIEBLE

BERGMEISTER

754/A		280/295 TGU6	230 0032 10 630 3025 09 *GI	280 UKC 289 TKFN	328 0415 10 *LK 329 0014 10 *LN	45 x 50 28 x 32	24 17	
754/A		280/300 TGU6	230 0011 14 630 1090 09 *GI	280 UKC 295 TDCA	328 0023 14 *LK, LR 330 0015 12 *LN, LS	41 x 45 1 1/8	22 10	

HOLDER

A-SERIE / SERIES

8B; 8D				160 UKF	316 0035 26	23 x 29	10	500 0125 20
10		160 SBVM	116 0025 20	160 UKF	316 0024 26	24 x 28	6	500 0125 20
12				160 UKF	316 0035 26	23 x 29	10	500 0125 20
15								500 1034 20
16	12.74 -	180 SBVM	118 0053 21	180 ULF	318 0145 20	18 x 23	10	500 0907 10
20 21S 30		180 SBVM	118 0053 21	180 ULF	318 0068 26	23 x 29	10	500 0043 20
40		240 TBFR	124 0130 20	240 TSFA	324 0135 20	31 x 35	18	500 0660 20
45		200 SBVM	120 0072 21	200 UZF	320 0231 20	23 x 29	10	500 0089 20
50		240 TBFR	124 0130 20	240 TSFA	324 0135 20	31 x 35	18	500 0660 20
55		200 SBVM	120 0072 21	200 UZF	320 0231 20	23 x 29	10	500 0089 20
60 62 65 440S 550S 560 37 KW		240 TBFR	124 0130 20	240 TSFA	324 0135 20	31 x 35	18	500 0660 20
750 750P 750S 760 760P 770 770P 37-52 KW		242 TBFR	124 0358 10 624 3193 09 *GI	240 TSFV	324 0362 10	31 x 35	18	500 0660 20

		Typ Description Designation Tipo Tipo		Typ Description Designation Tipo Tipo			
--	--	---	--	---	--	--	--

HOLDER
AG-SERIE / SERIES

3 35		200 SBVM	120 0072 21	200 UZF	320 0231 20	23 x 29	10	500 0044 20
---------	--	----------	-------------	---------	-------------	---------	----	-------------

AM-SERIE / SERIES

2		200 SBVM	120 0072 21	200 UZF	320 0231 20	23 x 29	10	500 0044 20
---	--	----------	-------------	---------	-------------	---------	----	-------------

B-SERIE / SERIES

10A 10B		160 SBVM	116 0025 20	160 UKF	316 0024 26	24 x 28	6	500 0125 20
10C				180 ULF	318 0068 26	23 x 29	10	500 0043 20
16 Hatz	12.74 -	180 SBVM	118 0053 21	180 ULF	318 0145 20	18 x 23	10	500 0907 10

BS-SERIE / SERIES

12B				180 ULF	318 0068 26	23 x 29	10	500 0043 20
-----	--	--	--	---------	-------------	---------	----	-------------

C-SERIE / SERIES

62 65		240 TBFR	124 0130 20	240 TSFA	324 0135 20	31 x 35	18	500 0660 20
220 230 240 330 340 17-31 KW	01.03 -	242 TBFR	124 0358 10 624 3193 09 *GI	240 TSFV	324 0362 10	31 x 35	18	
500		240 TBFR	124 0003 20	240 TSFA	324 0135 20	31 x 35	18	500 0660 20
760 770 860 870 9600 9700 9800 44-65 KW	01.03 -	242 TBFR	124 0358 10 624 3193 09 *GI	240 TSFV	324 0362 10	31 x 35	18	

E-SERIE / SERIES

6				140 ULF	314 0009 20	16 x 20	10	500 0132 20
8 6 KW		160 SBVM	116 0025 20	160 UKF	316 0024 26	24 x 28	6	500 0125 20
8B				160 UKF	316 0035 26	23 x 29	10	500 0125 20
12B				180 ULF	318 0068 26	23 x 29	10	500 0043 20

		Typ Description Designation Tipo		Typ Description Designation Tipo			
--	--	---	--	---	--	--	--

HOLDER

P SERIE / SERIES

20		190 TBFP	119 0070 10	190 TSFN	319 0006 16	16,9 x 19,9	17	500 0143 11
60		180 SBVM	118 0053 21	180 ULF	318 0068 26	23 x 29	10	500 0089 20
504		160 SBVM	116 0025 20	160 UKF	316 0024 26	24 x 28	6	500 0125 20
4100		240 TBFR	124 0130 20	240 TSFA	324 0135 20	31 x 35	18	500 0660 20
5100		240 TBFR	124 0130 20	240 TSFA	324 0135 20	31 x 35	18	500 0660 20

HÜRLIMANN

CLUB

H468-4 52 KW -> 15066		280 TBFR	128 0248 30	280 TSFN	328 0275 36	36 x 40	24	500 0076 20 *HN 500 0076 10 *AA
H468-4 52 KW 15067 ->		310 TBFR	131 0228 50 *HN	310 TSFN	331 0179 36	36 x 41	24	500 0076 20 *HN 500 0076 10 *AA
H468-4 Export USA 52 KW		310 TBFO 310 TBFR	131 0229 30 *HN 131 0229 10 *AA 631 1075 09 *GI	310 TDCN 310 TDCN	331 0184 30 *LT, HN 331 0184 10 *LT	36 x 40 36 x 40	24 24	500 0076 20 *HN 500 0076 10 *AA

CLUB BASSO

H468-4 52 KW -> 15066		280 TBFR	128 0248 30	280 TSFN	328 0275 36	36 x 40	24	500 0076 20 *HN 500 0076 10 *AA
H468-4 52 KW 15067 ->		310 TBFR	131 0228 50 *HN	310 TSFN	331 0179 36	36 x 41	24	500 0076 20 *HN 500 0076 10 *AA

ELITE

H-XB6115 -> 2044		330 TBVP	133 0279 10	330 TDCA 330 TDCA	333 0115 30 *HN, LT 333 0115 10 *LT	41 x 45 41 x 45	21 21	500 0846 30
H-XB6115 Export USA 2045 ->								500 0076 20 *HN 500 0076 10 *AA

		Typ Description Designation Tipo		Typ Description Designation Tipo			
--	--	---	--	---	--	--	--

HÜRLIMANN
ELITE

H-XB6135		350 TBVP 	135 0241 10 635 3045 09 <i>*GI</i>	348 TDCA	335 0186 10 <i>*LT</i>	41 x 45	21	500 0846 30
----------	--	--------------	---	----------	-------------------------------	---------	----	-------------

FASTDRIVE

XT 908 1261 -> XT 909 1346 -> XT 910.4 1149 -> XT 910.6 1393 ->				263 ZA	370 0030 10	46 x 50	24	
--	--	--	--	--------	-------------	---------	----	--

H-SERIE / SERIES

FXE 355 FXE 365		280/280 TGU 6 	228 0132 10 628 3023 09 <i>*GI, MQ</i>	280 UDC 280 UKC	328 0378 10 <i>*LG, LR</i> 328 0377 10 <i>*LM, LQ</i>	36 x 40 22 x 25	20 14	500 0459 00 <i>*AR, MS, TA</i> 500 0673 00 <i>*AR, MT, TB</i> 410 0017 10 <i>*AU</i>
FXE 375		280/280 TGU 6 	228 0133 11 628 3024 09 <i>*GI, MQ</i>	280 UDC 280 UKC	328 0378 11 <i>LG, LS</i> 328 0377 10 <i>*LM, LQ</i>	36 x 40 22 x 25	20 14	500 0459 00 <i>*AR, MS, TA</i> 500 0673 00 <i>*AR, MT, TB</i> 410 0017 10 <i>*AU</i>
XE 305 37 KW		250/250 TGU 6 	225 0055 10 625 3007 09 <i>*GI, MQ</i>	250 UZF 225 UKF	325 0198 10 <i>*LG</i> 323 0556 10 <i>*LM</i>	36 x 40 22 x 25	20 14	500 0459 00 <i>*AR, MS, TA</i> 500 0673 00 <i>*AR, MT, TB</i>
XE 306 44 KW		280/280 TGU 6 	228 0133 11 628 3024 09 <i>*GI, MQ</i>	280 UDC 280 UKC	328 0378 11 <i>*LG, LS</i> 328 0377 10 <i>*LM, LQ</i>	36 x 40 22 x 25	20 14	500 0459 00 <i>*AR, MS, TA</i> 500 0673 00 <i>*AR, MT, TB</i>
XE 306 Export USA 44 KW		280/280 TGU 6 	228 0133 10 628 3024 19 <i>*GI, MQ</i>	280 UDC 280 UKC	328 0378 12 <i>*LG, LT</i> 328 0377 11 <i>*LM, LR</i>	36 x 40 22 x 25	20 14	500 0459 00 <i>*AR, MS, TA</i> 500 0673 00 <i>*AR, MT, TB</i>

		Typ Description Désignation Tipo		Typ Description Désignation Tipo			
--	--	---	--	---	--	--	--

HÜRLIMANN

H-SERIE / SERIES

XE 307 52 KW		280/280 TGU 6	228 0133 11 628 3024 09 <i>*GI, MQ</i>	280 UDC	328 0378 11 <i>*LG, LS</i>	36 x 40	20	500 0459 00 <i>*AR, MS, TA</i>
				280 UKC	328 0377 10 <i>*LM, LQ</i>	22 x 25	14	500 0673 00 <i>*AR, MT, TB</i>
XE 307 Export USA 52 KW		280/280 TGU 6	228 0133 10 628 3024 19 <i>*GI, MQ</i>	280 UDC	328 0378 12 <i>*LG, LT</i>	36 x 40	20	500 0459 00 <i>*AR, MS, TA</i>
				280 UKC	328 0377 11 <i>*LM, LR</i>	22 x 25	14	500 0673 00 <i>*AR, MT, TB</i>
XF 361		280/280 TGU 6	228 0133 11 628 3024 09 <i>*GI, MQ</i>	280 UDC	328 0378 11 <i>*LG, LS</i>	36 x 40	20	500 0459 00 <i>*AR, MS, TA</i>
				280 UKC	328 0377 10 <i>*LM, LQ</i>	22 x 25	14	500 0284 00 <i>*AR, MT, TB</i> 410 0017 10 <i>*AU</i>
XF 361 Export USA		280/280 TGU 6	228 0133 10 628 3024 19 <i>*GI, MQ</i>	280 UDC	328 0378 12 <i>*LG, LT</i>	36 x 40	20	500 0459 00 <i>*AR, MS, TA</i>
				280 UKC	328 0377 11 <i>*LM, LR</i>	22 x 25	14	500 0284 00 <i>*AR, MT, TB</i> 410 0017 10 <i>*AU</i>
XF 476 55 KW		280/280 TGU 6	228 0133 11 628 3024 09 <i>*GI, MQ</i>	280 UDC	328 0378 11 <i>*LG, LS</i>	36 x 40	20	500 0459 00 <i>*AR, MS, TA</i>
				280 UKC	328 0377 10 <i>*LM, LQ</i>	22 x 25	14	500 0284 00 <i>*AR, MT, TB</i> 410 0017 10 <i>*AU</i>
XF 476 Export USA 55 KW		280/280 TGU 6	228 0133 10 628 3024 19 <i>*GI, MQ</i>	280 UDC	328 0378 12 <i>*LG, LT</i>	36 x 40	20	500 0459 00 <i>*AR, MS, TA</i>
				280 UKC	328 0377 11 <i>*LM, LR</i>	22 x 25	14	500 0284 00 <i>*AR, MT, TB</i> 410 0017 10 <i>*AU</i>
XF 481		280/280 TGU 6	228 0133 11 628 3024 09 <i>*GI, MQ</i>	280 UDC	328 0378 11 <i>*LG, LS</i>	36 x 40	20	500 0459 00 <i>*AR, MS, TA</i>
				280 UKC	328 0377 10 <i>*LM, LQ</i>	22 x 25	14	500 0284 00 <i>*AR, MT, TB</i> 410 0017 10 <i>*AU</i>
XF 481 Export USA		280/280 TGU 6	228 0133 10 628 3024 19 <i>*GI, MQ</i>	280 UDC	328 0378 12 <i>*LG, LT</i>	36 x 40	20	500 0459 00 <i>*AR, MS, TA</i>
				280 UKC	328 0377 11 <i>*LM, LR</i>	22 x 25	14	500 0284 00 <i>*AR, MT, TB</i> 410 0017 10 <i>*AU</i>

		Typ Description Designation Tipo		Typ Description Designation Tipo			
--	--	---	--	---	--	--	--

HÜRLIMANN
H-SERIE / SERIES

XF 491		280/280 TGU 6	228 0133 11	280 UDC	328 0378 11 <i>*LG, LS</i>	36 x 40	20	500 0459 00 <i>*AR, MS, TA</i>
			628 3024 09 <i>*GI, MQ</i>	280 UKC	328 0377 10 <i>*LM, LQ</i>	22 x 25	14	500 0284 00 <i>*AR, MT, TB</i> 410 0017 10 <i>*AU</i>
XF 491 Export USA		280/280 TGU 6	228 0133 10	280 UDC	328 0378 12 <i>*LG, LT</i>	36 x 40	20	500 0459 00 <i>*AR, MS, TA</i>
			628 3024 19 <i>*GI, MQ</i>	280 UKC	328 0377 11 <i>*LM, LR</i>	22 x 25	14	500 0284 00 <i>*AR, MT, TB</i> 410 0017 10 <i>*AU</i>
355				280 USF	328 0280 36 <i>*LG</i>	36 x 40	20	
				280 UKF	328 0456 10 <i>*LM</i>	22 x 25	14	
356		280 TBFR	128 0248 30	280 TSFN	328 0275 36	36 x 40	24	
360				280 USF	328 0280 36 <i>*LG</i>	36 x 40	20	
				280 UKF	328 0456 10 <i>*LM</i>	22 x 25	14	
362 372 44-52 KW		280/280 TGU 6	228 0133 11	280 UDC	328 0378 11 <i>*LG, LS</i>	36 x 40	20	500 0459 00 <i>*AR, MS, TA</i>
			628 3024 09 <i>*GI, MQ</i>	280 UKC	328 0377 10 <i>*LM, LQ</i>	22 x 25	14	500 0284 00 <i>*AR, MT, TB</i> 410 0017 10 <i>*AU</i>
466 466-4		280 TBFR	128 0248 30	280 TSFN	328 0275 36	36 x 40	24	
470				280 USF	328 0280 36 <i>*LG</i>	36 x 40	20	
				280 UKF	328 0456 10 <i>*LM</i>	22 x 25	14	
478-4 -> 15574		330 TBVP	133 0279 10	330 TDFA	333 0117 30 <i>*HN</i>	36,5 x 41	24	500 0846 30
				330 TDFA	333 0117 10 <i>*AA</i>	36,5 x 41	24	
478-4 15575 ->								500 0076 20 <i>*HN</i> 500 0076 10 <i>*AA</i>
480		280/280 TGU 6	228 0040 12	280 UKC	328 0017 11 <i>*LG, LT</i>	36 x 40	20	
				280 UKF	328 0456 10 <i>*LM</i>	22 x 25	14	

**ORDER CODE*

		Typ Description Désignation Tipo		Typ Description Désignation Tipo			
--	--	---	--	---	--	--	--

HÜRLIMANN

H-SERIE / SERIES

480		310/310 TGU 6	231 0060 10	310 UKC	331 0170 10 <i>*LG, LT</i>	36 x 40	20	
490		330 SBFM	133 0027 50	330 TSFN	333 0107 16	46 x 50	24	
490		350 TBVP 	135 0279 10 635 3510 09 <i>*GI</i>	350 UKC	335 0321 10 <i>*MH</i>	46 x 50	24	
5110		350 TBVP 	135 0279 10 635 3510 09 <i>*GI</i>	350 UKC	335 0321 10 <i>*MH</i>	46 x 50	24	500 0595 30
5160 6160		350 TBVP 	135 0279 10 635 3510 09 <i>*GI</i>	350 UKC	335 0321 10 <i>*MH</i>	46 x 50	24	500 0595 30

PRESTIGE

H358		280 TBFR	128 0248 30	280 TSFN	328 0275 36	36 x 40	24	500 0076 20 <i>*HN</i> 500 0076 10 <i>*AA</i>
H468 -> 20407		280 TBFR	128 0248 30	280 TSFN	328 0275 36	36 x 40	24	500 0076 20 <i>*HN</i> 500 0076 10 <i>*AA</i>
H468 20408 ->		310 TBFR	131 0228 50 <i>*HN</i>	310 TSFN	331 0179 36	36 x 41	24	500 0076 20 <i>*HN</i> 500 0076 10 <i>*AA</i>
H 468 Export USA		310 TBFO 310 TBFR 	131 0229 30 <i>*HN</i> 131 0229 10 <i>*AA</i> 631 1075 09 <i>*GI</i>	310 TDCN 310 TDCN	331 0184 30 <i>*LT, HN</i> 331 0184 10 <i>*AA, LT</i>	36 x 40 36 x 40	24 24	500 0076 20 <i>*HN</i> 500 0076 10 <i>*AA</i>
H478 -> 20223		310 TBFR	131 0228 50 <i>*HN</i>	310 TSFN	331 0179 36	36 x 41	24	500 0076 20 <i>*HN</i> 500 0076 10 <i>*AA</i>
H478 20224 -> 20259		330 TBVP	133 0279 10	330 TDFA 330 TDFA	333 0117 30 <i>*HN</i> 333 0117 10 <i>*AA</i>	36,5 x 41 36,5 x 41	24 24	500 0846 30

		Typ Description Designation Tipo		Typ Description Designation Tipo			
--	--	---	--	---	--	--	--

HÜRLIMANN
PRESTIGE

H478 20260 ->							500 0076 20 *HN 500 0076 10 *AA
H 478 Export USA	330 TBVP	133 0279 10	330 TDCA 330 TDCA	333 0116 30 *LT, HN 333 0116 10 *LT	36,5 x 41 36,5 x 41	24 24	500 0846 30
H-T-488 -> 20602	310 TBFO 310 TBFR	131 0229 30 *HN 131 0229 10 *AA 631 1075 09 *GI	310 TDCN 310 TDCN	331 0184 30 *LT, HN 331 0184 10 *AA, LT	36 x 40 36 x 40	24 24	500 0076 20 *HN 500 0076 10 *AA
H-T-488 20603 -> 20694	330 TBVP	133 0279 10	330 TDFA 330 TDFA	333 0117 30 *HN 333 0117 10 *AA	36,5 x 41 36,5 x 41	24 24	500 0846 30
H-T-488 Export USA	330 TBVP	133 0279 10	330 TDCA 330 TDCA	333 0116 30 *LT, HN 333 0116 10 *AA, LT	36,5 x 41 36,5 x 41	24 24	500 0846 30

PRINCE

325 335 435 445 19-31 KW	225/225 TGU6	223 0032 10 623 3157 09 *GI	230 TSFN 230 USF	323 0623 10 *LG 323 0622 10 *LM	34 x 38,1 17 x 20	19 12	
--------------------------------------	--------------	--	---------------------	--	----------------------	----------	--

XA-SERIE / SERIES

T656	280 TBFR	128 0248 30	280 TSFN	328 0275 36	36 x 40	24	500 0076 20 *HN 500 0076 10 *AA
T656 Export USA	310 TBFR	131 0228 50 *HN					500 0076 20 *HN 500 0076 10 *AA
606	280 TBFR	128 0248 30	280 TSFN	328 0275 36	36 x 40	24	500 0076 20 *HN 500 0076 10 *AA
606 Export USA	310 TBFO 310 TBFR	131 0229 30 *HN 131 0229 10 *AA 631 1075 09 *GI	310 TDCN 310 TDCN	331 0184 30 *LT, HN 331 0184 10 *AA, LT	36 x 40 36 x 40	24 24	500 0076 20 *HN 500 0076 10 *AA

*ORDER CODE

		Typ Description Désignation Tipo		Typ Description Désignation Tipo			
--	--	---	--	---	--	--	--

HÜRLIMANN

XA-SERIE / SERIES

607		310 TBFR	131 0228 50 *HN	310 TSFN	331 0179 36	36 x 41	24	500 0076 20 *HN 500 0076 10 *AA
607 Export USA		310 TBFO 310 TBFR	131 0229 30 *HN 131 0229 10 *AA 631 1075 09 *GI	310 TDCN 310 TDCN	331 0184 30 *LT, HN 331 0184 10 *AA, LT	36 x 40 36 x 40	24 24	500 0076 20 *HN 500 0076 10 *AA
655		310 TBFR	131 0228 50 *HN					500 0076 20 *HN 500 0076 10 *AA
655 Export USA		310 TBFR	131 0228 50 *HN					500 0076 20 *HN 500 0076 10 *AA
657		310 TBFR	131 0228 50 *HN	310 TSFN	331 0179 36	36 x 41	24	500 0076 20 *HN 500 0076 10 *AA
657 Export USA		310 TBFR	131 0228 50 *HN					500 0076 20 *HN 500 0076 10 *AA
658		310 TBFR	131 0228 50 *HN	310 TSFN	331 0179 36	36 x 41	24	500 0076 20 *HN 500 0076 10 *AA
658 Export USA		310 TBFR	131 0228 50 *HN					500 0076 20 *HN 500 0076 10 *AA

XN-SERIE / SERIES

706		280 TBFR	128 0248 30	280 TSFN	328 0275 36	36 x 40	24	500 0076 20 *HN 500 0076 10 *AA
706 Export USA		310 TBFO 310 TBFR	131 0229 30 *HN 131 0229 10 *AA 631 1075 09 *GI	310 TDCN 310 TDCN	331 0184 30 *LT, HN 331 0184 10 *AA, LT	36 x 40 36 x 40	24 24	500 0076 20 *HN 500 0076 10 *AA
707		280 TBFR	128 0248 30	280 TSFN	328 0275 36	36 x 40	24	500 0076 20 *HN 500 0076 10 *AA

		Typ Description Designation Tipo Tipo		Typ Description Designation Tipo Tipo				
--	--	---	--	---	--	--	--	--

HÜRLIMANN
XN-SERIE / SERIES

707 Export USA		310 TBFO 310 TBFR	131 0229 30 *HN 131 0229 10 *AA 631 1075 09 *GI	310 TDCN 310 TDCN	331 0184 30 *LT, HN 331 0184 10 *AA, LT	36 x 40 36 x 40	24 24	500 0076 20 *HN 500 0076 10 *AA
708		310 TBFR	131 0228 50 *HN	310 TSFN	331 0179 36	36 x 41	24	500 0076 20 *HN 500 0076 10 *AA
708 Export USA		310 TBFO 310 TBFR	131 0229 30 *HN 131 0229 10 *AA 631 1075 09 *GI	310 TDCN 310 TDCN	331 0184 30 *LT, HN 331 0184 10 *AA, LT	36 x 40 36 x 40	24 24	500 0076 20 *HN 500 0076 10 *AA
709		310 TBFR	131 0228 50 *HN	310 TSFN	331 0179 36	36 x 41	24	500 0076 20 *HN 500 0076 10 *AA
709 Export USA		310 TBFO 310 TBFR	131 0229 30 *HN 131 0229 10 *AA 631 1075 09 *GI	310 TDCN 310 TDCN	331 0184 30 *LT, HN 331 0184 10 *AA, LT	36 x 40 36 x 40	24 24	500 0076 20 *HN 500 0076 10 *AA

XT-SERIE / SERIES

908 -> 1259		330 TBVP	133 0279 10	330 TDFA 330 TDFA	333 0117 30 *HN 333 0117 10 *AA	36,5 x 41 36,5 x 41	24 24	500 0846 30
908 1260 ->								500 0076 20 *HN 500 0076 10 *AA
908 Export USA -> 1259		330 TBVP	133 0279 10	330 TDCA 330 TDCA	333 0116 30 *LT, HN 333 0116 10 *AA, LT	36,5 x 41 36,5 x 41	24 24	500 0846 30
908 Export USA 1260 ->								500 0076 20 *HN 500 0076 10 *AA
909 -> 1285		330 TBVP	133 0279 10	330 TDFA 330 TDFA	333 0117 30 *HN 333 0117 10 *AA	36,5 x 41 36,5 x 41	24 24	500 0846 30

		Typ Description Désignation Tipo		Typ Description Désignation Tipo			
--	--	---	--	---	--	--	--

HÜRLIMANN

XT-SERIE / SERIES

909 1286 ->								500 0076 20 *HN 500 0076 10 *AA
909 Export USA -> 1285		330 TBVP	133 0279 10	330 TDCA 330 TDCA	333 0116 30 *LT, HN 333 0116 10 *AA, LT	36,5 x 41 36,5 x 41	24 24	500 0846 30
909 Export USA 1286->								500 0076 20 *HN 500 0076 10 *AA
910.4 -> 1135		330 TBVP	133 0279 10	330 TDFA 330 TDFA	333 0117 30 *HN 333 0117 10 *AA	36,5 x 41 36,5 x 41	24 24	500 0846 30
910.4 1136 ->								500 0076 20 *HN 500 0076 10 *AA
910.4 Export USA -> 1135		330 TBVP	133 0279 10	330 TDCA 330 TDCA	333 0116 30 *LT, HN 333 0116 10 *AA, LT	36,5 x 41 36,5 x 41	24 24	500 0846 30
910.4 Export USA 1136 ->								500 0076 20 *HN 500 0076 10 *AA
910.6 -> 1389		330 TBVP	133 0279 10	330 TDCA 330 TDCA	333 0116 30 *LT, HN 333 0116 10 *AA, LT	36,5 x 41 36,5 x 41	24 24	500 0846 30
910.6 1390 ->								500 0076 20 *HN 500 0076 10 *AA
910.6 -> 1389		330 TBVP	133 0279 10	330 TDCA 330 TDCA	333 0116 30 *LT, HN 333 0116 10 *AA, LT	36,5 x 41 36,5 x 41	24 24	500 0846 30
910.6 1390 ->								500 0076 20 *HN 500 0076 10 *AA
911 911 Export USA								500 0076 20 *HN 500 0076 10 *AA
913		350 TBVP	135 0241 10 635 3045 09 *GI	348 TDCA	335 0186 10 *LT	41 x 45	21	500 0846 30

		Typ Description Désignation Tipo Tipo		Typ Description Désignation Tipo Tipo			
--	--	---	--	---	--	--	--

IRION
DFG

1200		225 SBVO 225 SBVO	123 0025 20 *HN 123 0022 20 *AA	225 UKF	323 0024 26	1 1/4	10	
1500		225 SBVO 225 SBVO	123 0025 20 *HN 123 0022 20 *AA	225 UKF	323 0024 26	1 1/4	10	
2000		225 SBVO 225 SBVO	123 0025 20 *HN 123 0022 20 *AA	225 UKF	323 0024 26	1 1/4	10	
2500		225 SBVO 225 SBVO	123 0025 20 *HN 123 0022 20 *AA	225 UKF	323 0024 26	1 1/4	10	
3000		225 SBVO 225 SBVO	123 0025 20 *HN 123 0022 20 *AA	225 UKF	323 0024 26	1 1/4	10	

HAT

1216	01.52 -	200 SBVM	120 0072 21	200 UZF	320 0050 26	1 1/8	10	500 0089 20 *AA 500 0124 20 *AA
1225	01.52 -	200 SBVM	120 0072 21	200 UZF	320 0050 26	1 1/8	10	500 0089 20 *AA 500 0124 20 *AA
1231	01.52 -	200 SBVM	120 0072 21	200 UZF	320 0050 26	1 1/8	10	500 0089 20 *AA 500 0124 20 *AA

ISEKI
TR SERIE / SERIES

63 49 KW		280 TBFR 	128 0240 10 628 2114 09 *GI	280 TDCA	328 0323 10 *LS	31 x 35	18	
-------------	--	--------------	--	----------	--------------------	---------	----	--

		Typ Description Désignation Tipo Tipo		Typ Description Désignation Tipo Tipo			
--	--	---	--	---	--	--	--

ISEKI

TX SERIE / SERIES

1300		180 SBVM 	118 0161 60 618 3048 09 <i>*GI</i>	180 TSFN	318 0103 60	18 x 20,3	18	500 0188 60
1300		180 SBVM 	118 0161 60 618 3035 00	184 TSFN	318 0202 60	1	13	500 0188 60
1500		180 SBVM 	118 0161 60 618 3048 09 <i>*GI</i>	180 TSFN	318 0103 60	18 x 20,3	18	500 0188 60
1500		180 SBVM 	118 0161 60 618 3035 00	184 TSFN	318 0202 60	1	13	500 0188 60
2140		180 SBVM 	118 0161 60 618 3048 09 <i>*GI</i>	180 TSFN	318 0103 60	18 x 20,3	18	500 0188 60
2140		180 SBVM 	118 0161 60 618 3035 00	184 TSFN	318 0202 60	1	13	500 0188 60
2160		180 SBVM 	118 0161 60 618 3048 09 <i>*GI</i>	180 TSFN	318 0103 60	18 x 20,3	18	500 0188 60
2160		180 SBVM 	118 0161 60 618 3035 00	184 TSFN	318 0202 60	1	13	500 0188 60

JCB LANDPOWER

CONTRACTOR

130T 150T		350 DGFP	135 0242 50 <i>*TO</i>	350 TSCN	335 0190 50 <i>*LT</i>	1 3/8	10	500 0753 50
--------------	--	----------	---------------------------	----------	---------------------------	-------	----	-------------

		Typ Description Designation Tipo Tipo		Typ Description Designation Tipo Tipo			
--	--	---	--	---	--	--	--

JCB LANDPOWER
FASTRAC

125-30 125-40 125-55 125-65 130T30 130T40 130T55 130T65 135 145T30 145T40 145T55 145T65 150T40 150T55 150T65 100 KW		350 DGFP	135 0242 50 *TO	350 TSCN	335 0190 50 *LT	1 3/8	10	500 0753 50
185-65 138 KW		350 DGFP	135 0242 50 *TO					
1115S 1135		350 DGFP	135 0242 50 *TO	350 TSCN	335 0190 50 *LT	1 3/8	10	500 0753 50
2115 2125 2135 2150 3155 3185 85-125 KW		350 DGFP	135 0242 50 *TO					

MK I	01.72 -	330 SFBM	133 0019 10 633 1128 07 *RS	330 UKC	333 0085 10 *AN	1 3/8	10	500 0543 10 410 0022 00 *AU
MK II	01.72 -	330 SFBM	133 0019 10 633 1128 07 *RS	330 UKC	333 0085 10 *AN	1 3/8	10	500 0543 10 410 0022 00 *AU
MK III	01.73 -	330 SFBM	133 0016 10	330 UKC	333 0086 10 *LR	1 3/8	10	500 0543 10 410 0022 00 *AU

		Typ Description Désignation Tipo Tipo		Typ Description Désignation Tipo Tipo			
--	--	---	--	---	--	--	--

JCB LANDPOWER

2ER SERIE / SERIES

2	01.64 -	330 SFBM	133 0019 10 633 1128 07 *RS	330 UKC	333 0085 10 *AV	1 3/8	10	500 0543 10
---	---------	----------	-----------------------------------	---------	--------------------	-------	----	-------------

3ER SERIE / SERIES

3 3C 3CS	01.64 -	330 SFBM	133 0019 10 633 1128 07 *RS	330 UKC	333 0085 10 *AV	1 3/8	10	500 0543 10
----------------	---------	----------	-----------------------------------	---------	--------------------	-------	----	-------------

4ER SERIE / SERIES

4C 4CS	01.64 -	330 SFBM	133 0019 10 633 1128 07 *RS	330 UKC	333 0085 10 *AV	1 3/8	10	500 0543 10
-----------	---------	----------	-----------------------------------	---------	--------------------	-------	----	-------------

JENBACHER

JH 35		225 SBVO	123 0025 20 *HN 123 0022 20	225 UKF	323 0024 26	1 1/4	10	500 0206 20
-------	--	----------	-----------------------------------	---------	-------------	-------	----	-------------

		Typ Description Désignation Tipo Tipo		Typ Description Désignation Tipo Tipo			
--	--	---	--	---	--	--	--

JOHN DEERE
TRAKTOR / TRACTOR

820	- 06.76	280/225 TGA 3	228 0023 10	225 TKFA 250 TZFN	323 0084 10 *LK 325 0017 10 *LN	35 x 38 22,5 x 26	23 15	500 0139 20 *AQ 410 0024 00 *AU
820	07.76 -	280/225 TGA 3	228 0023 10	225 TKFA 250 TZFN	323 0084 10 *LK 325 0017 10 *LN	35 x 38 22,5 x 26	23 15	500 0204 20 410 0024 00 *AU
830		280 JGVO	128 0029 10 *TP	280 USF 280 TZFN 280 TDCA	328 0061 10 *LN 328 0061 11 *AA, LN 328 0188 10 *AA, LN, LS	22,5 x 26 22,5 x 26 22,5 x 26	15 15 15	500 0204 20 410 0024 00 *AU
830		280/225 TGA 3	228 0023 10 628 1411 09 *GI	225 TKFA 280 USF 280 TZFN 280 TDCA	323 0084 10 *LK 328 0061 10 *LN 328 0061 11 *AA, LN 328 0188 10 *AA, LN, LS	35 x 38 22,5 x 26 22,5 x 26 22,5 x 26	23 15 15 15	500 0139 20 *AQ 410 0024 00 *AU
830		280/225 TGA 3	228 0023 10 628 1411 09 *GI	225 TKFA 280 USF 280 TZFN 280 TDCA	323 0084 10 *LK 328 0061 10 *LN 328 0061 11 *AA, LN 328 0188 10 *AA, LN, LS	35 x 38 22,5 x 26 22,5 x 26 22,5 x 26	23 15 15 15	500 0204 20 410 0024 00 *AU
840		280 JGVO	128 0029 10 *TP	280 USF 280 TZFN 280 TDCA	328 0061 10 *LN 328 0061 11 *AA, LN 328 0188 10 *AA, LN, LS	22,5 x 26 22,5 x 26 22,5 x 26	15 15 15	500 0204 20 410 0024 00 *AU
840		320 DGVR	132 0602 12	295 TZFA	330 0098 10 *TS	22,5 x 26	15	500 0248 11 *UL 410 0024 00 *AU

		Typ Description Désignation Tipo		Typ Description Désignation Tipo			
--	--	---	--	---	--	--	--

JOHN DEERE

TRAKTOR / TRACTOR

840		280/225 TGA 3	228 0023 10	225 TKFA 280 USF 280 TZFN 280 TDCA	323 0084 10 *LK 328 0061 10 *LN 328 0061 11 *AA, LN 328 0188 10 *AA, LN, LS	35 x 38 22,5 x 26 22,5 x 26 22,5 x 26	23 15 15 15	500 0204 20 *PM 500 1032 10 *AA, AR, PM 500 0381 10 500 1117 00 *AA, AR 410 0024 00 *AU
mit Motor Zapfwelle with motor P.T.O. avec arbre de prise de force moteur toma de fuerza del motor con presa di forza motore			628 1411 09 *GI					
920		280/225 TGA 3	228 0023 10	225 TKFA 250 TZFN	323 0084 10 *LK 325 0017 10 *LN	35 x 38 22,5 x 26	23 15	500 0139 20 *AQ 410 0024 00 *AU
920		280/225 TGA 3	228 0023 10	225 TKFA 250 TZFN	323 0084 10 *LK 325 0017 10	35 x 38 22,5 x 26	23 15	500 0204 20 *LN 410 0024 00 *AU
930		280 JGVO	128 0029 10	280 USF 280 TZFN 280 TDCA	328 0061 10 *TP 328 0061 11 *AA, LN 328 0188 10 *AA, LN, LS	22,5 x 26 22,5 x 26 22,5 x 26	15 15 15	500 0204 20 *LN 410 0024 00 *AU
mit unabhängiger Zapfwelle with independent P.T.O. / avec arbre de prise de force indépendant con toma de fuerza independiente con presa di forza indipendente								
930		280/225 TGA 3	228 0023 10	225 TKFA 280 USF 280 TZFN 280 TDCA	323 0084 10 *LK 328 0061 10 *LN 328 0061 11 *AA, LN 328 0188 10 *AA, LN, LS	35 x 38 22,5 x 26 22,5 x 26 22,5 x 26	23 15 15 15	500 0139 20 *AQ 410 0024 00 *AU
mit Motor Zapfwelle with motor P.T.O. avec arbre de prise de force moteur toma de fuerza del motor con presa di forza motore			628 1411 09 *GI					
930		280/225 TGA 3	228 0023 10	225 TKFA 280 USF 280 TZFN 280 TDCA	323 0084 10 *LK 328 0061 10 *LN 328 0061 11 *AA, LN 328 0188 10 *AA, LN, LS	35 x 38 22,5 x 26 22,5 x 26 22,5 x 26	23 15 15 15	500 0204 20 *LN 410 0024 00 *AU
mit Motor Zapfwelle with motor P.T.O. avec arbre de prise de force moteur toma de fuerza del motor con presa di forza motore			628 1411 09 *GI					
930 VU		280/225 TGA 3	228 0023 10	225 TKFA 250 TZFN	323 0084 10 *LK 325 0017 10 *LN	35 x 38 22,5 x 26	23 15	500 0139 20 *AQ 410 0024 00 *AU
930 VU		280 JGVO	128 0029 10 *TP	250 TZFN	325 0017 10	22,5 x 26	15	500 0139 20 *AQ 410 0024 00 *AU

		Typ Description Désignation Tipo Tipo		Typ Description Désignation Tipo Tipo			
--	--	---	--	---	--	--	--

JOHN DEERE
TRAKTOR / TRACTOR

940 mit unabhängiger Zapfwelle with independent P.T.O. / avec arbre de prise de force indépendant con toma de fuerza independiente con presa di forza indipendente -> 495151		280 JGVO	128 0029 10 *TP	280 USF 280 TZFN 280 TDCA	328 0061 10 *LN 328 0061 11 *AA, LN 328 0188 10 *AA, LN, LS	22,5 x 26 22,5 x 26 22,5 x 26	15 15 15	500 0204 20 410 0024 00 *AU
940 mit unabhängiger Zapfwelle with independent P.T.O. / avec arbre de prise de force indépendant con toma de fuerza independiente con presa di forza indipendente 495152 ->		320 DGVR	132 0602 12 *TS	295 TZFA	330 0098 10	22,5 x 26	15	500 0248 11 *UL 410 0024 00 *AU
940 mit Motor Zapfwelle with motor P.T.O. avec arbre de prise de force moteur toma de fuerza del motor con presa di forza motore		280/225 TGA 3	228 0023 10 628 1411 09 *GI	225 TKFA 280 USF 280 TZFN 280 TDCA	323 0084 10 *LK 328 0061 10 *LN 328 0061 11 *AA, LN 328 0188 10 *AA, LN, LS	35 x 38 22,5 x 26 22,5 x 26 22,5 x 26	23 15 15 15	500 0204 20 *PM 500 1032 10 *AA, AR, PM 500 0381 10 500 1117 00 *AA, AR 410 0024 00 *AU
940 V mit unabhängiger Zapfwelle with independent P.T.O. / avec arbre de prise de force indépendant con toma de fuerza independiente con presa di forza indipendente		280 JGVO	128 0029 10 *TP	280 USF 280 TZFN	328 0061 10 *LN 328 0061 11 *AA, LN	22,5 x 26 22,5 x 26	15 15	500 0248 11 *UL 410 0024 00 *AU
940 V mit Motor Zapfwelle with motor P.T.O. avec arbre de prise de force moteur toma de fuerza del motor con presa di forza motore		280/225 TGA 3	228 0023 10	225 TKFA 280 TZFN	323 0084 10 *LK 328 0061 11 *LN	35 x 38 22,5 x 26	23 15	500 0381 10 500 1117 00 *AA, AR 410 0024 00 *AU
1020 mit unabhängiger Zapfwelle with independent P.T.O. / avec arbre de prise de force indépendant con toma de fuerza independiente con presa di forza indipendente		280 JGVO	128 0029 10 *TP	280 USF 280 TZFN 280 TDCA	328 0061 10 *LN 328 0061 11 *AA, LN 328 0188 10 *AA, LN, LS	22,5 x 26 22,5 x 26 22,5 x 26	15 15 15	500 0139 20 *AQ 410 0024 00 *AU
1020 mit unabhängiger Zapfwelle with independent P.T.O. / avec arbre de prise de force indépendant con toma de fuerza independiente con presa di forza indipendente		280 JGVO	128 0029 10 *TP	280 USF 280 TZFN 280 TDCA	328 0061 10 *LN 328 0061 11 *AA, LN 328 0188 10 *AA, LN, LS	22,5 x 26 22,5 x 26 22,5 x 26	15 15 15	500 0204 20 500 1032 10 *AA, AR 410 0024 00 *AU

*ORDER CODE

		Typ Description Désignation Tipo		Typ Description Désignation Tipo			
--	--	---	--	---	--	--	--

JOHN DEERE

TRAKTOR / TRACTOR

1020 mit Motor Zapfwelle with motor P.T.O. avec arbre de prise de force moteur toma de fuerza del motor con presa di forza motore		280/225 TGA 3	228 0023 10 628 1411 09 *GI	225 TKFA 280 USF 280 TZFN 280 TDCA	323 0084 10 *LK 328 0061 10 *LN 328 0061 11 *AA, LN 328 0188 10 *AA, LN, LS	35 x 38 22,5 x 26 22,5 x 26 22,5 x 26	23 15 15 15	500 0204 20 500 1032 10 *AA, AR 410 0024 00 *AU
1020 V mit Motor Zapfwelle with motor P.T.O. avec arbre de prise de force moteur toma de fuerza del motor con presa di forza motore	- 07.76	280/225 TGA 3	228 0023 10 628 1411 09 *GI	225 TKFA 280 USF 280 TZFN 280 TDCA	323 0084 10 *LK 328 0061 10 *LN 328 0061 11 *AA, LN 328 0188 10 *AA, LN, LS	35 x 38 22,5 x 26 22,5 x 26 22,5 x 26	23 15 15 15	500 0139 20 *AQ 410 0024 00 *AU
1020 V mit Motor Zapfwelle with motor P.T.O. avec arbre de prise de force moteur toma de fuerza del motor con presa di forza motore	07.76-	280/225 TGA 3	228 0023 10 628 1411 09 *GI	225 TKFA 280 USF 280 TZFN 280 TDCA	323 0084 10 *LK 328 0061 10 *LN 328 0061 11 *AA, LN 328 0188 10 *AA, LN, LS	35 x 38 22,5 x 26 22,5 x 26 22,5 x 26	23 15 15 15	500 0204 20 500 1032 10 *AA, AR 410 0024 00 *AU
1030 mit unabhängiger Zapfwelle with independent P.T.O. / avec arbre de prise de force indépendant con toma de fuerza independiente con presa di forza indipendente -> 224436		280 JGVO	128 0029 10 *TP	280 USF 280 TZFN 280 TDCA	328 0061 10 *LN 328 0061 11 *AA, LN 328 0188 10 *AA, LN, LS	22,5 x 26 22,5 x 26 22,5 x 26	15 15 15	500 0139 20 *AQ 410 0024 00 *AU
1030 mit unabhängiger Zapfwelle with independent P.T.O. / avec arbre de prise de force indépendant con toma de fuerza independiente con presa di forza indipendente 224437 ->		280 JGVO	128 0029 10 *TP	280 USF 280 TZFN 280 TDCA	328 0061 10 *LN 328 0061 11 *AA, LN 328 0188 10 *AA, LN, LS	22,5 x 26 22,5 x 26 22,5 x 26	15 15 15	500 0204 20 500 1032 10 *AA, AR 410 0024 00 *AU

		Typ Description Designation Tipo		Typ Description Designation Tipo			
--	--	---	--	---	--	--	--

JOHN DEERE
TRAKTOR / TRACTOR

1030 mit Motor Zapfwelle with motor P.T.O. avec arbre de prise de force moteur toma de fuerza del motor con presa di forza motore -> 224436		280/225 TGA 3	228 0023 10 628 1411 09 *GI	225 TKFA 280 USF 280 TZFN 280 TDCA	323 0084 10 *LK 328 0061 10 *LN 328 0061 11 *AA, LN 328 0188 10 *AA, LN, LS	35 x 38 22,5 x 26 22,5 x 26 22,5 x 26	23 15 15 15	500 0139 20 *AQ 410 0024 00 *AU
1030 mit Motor Zapfwelle with motor P.T.O. avec arbre de prise de force moteur toma de fuerza del motor con presa di forza motore 224437 ->		280/225 TGA 3	228 0023 10 628 1411 09 *GI	225 TKFA 280 USF 280 TZFN 280 TDCA	323 0084 10 *LK 328 0061 10 *LN 328 0061 11 *AA, LN 328 0188 10 *AA, LN, LS	35 x 38 22,5 x 26 22,5 x 26 22,5 x 26	23 15 15 15	500 0204 20 500 1032 10 *AA, AR 410 0024 00 *AU
1030 OU 1030 VU		280 JGVO	128 0029 10 *TP	280 USF	328 0061 10 *LN	22,5 x 26	15	500 0139 20 *AQ 410 0024 00 *AU
1030 OU 1030 VU 1035 EF		280/225 TGA 3	228 0023 10	225 TKFA 250 TZFN	323 0084 10 *LK 325 0017 10 *LN	35 x 38 22 x 25	23 15	500 0139 20 *AQ 410 0024 00 *AU
1035 1035 EF		280 JGVO	128 0029 10 *TP	280 USF	328 0061 10 *LN	22,5 x 26	15	500 0139 20 *AQ 410 0024 00 *AU
1035 mit Motor Zapfwelle with motor P.T.O. avec arbre de prise de force moteur toma de fuerza del motor con presa di forza motore		280/225 TGA 3	228 0023 10 628 1411 09 *GI	225 TKFA 280 USF	323 0084 10 *LK 328 0061 10 *LN	35 x 38 22,5 x 26	23 15	500 0139 20 *AQ 410 0024 00 *AU
1040 mit unabhängiger Zapfwelle with independent P.T.O. / avec arbre de prise de force indépendant con toma de fuerza independiente con presa di forza indipendente -> 495151		280 JGVO	128 0029 10 *TP	280 USF 280 TZFN 280 TDCA	328 0061 10 *LN 328 0061 11 *AA, LN 328 0188 10 *AA, LN, LS	22,5 x 26 22,5 x 26 22,5 x 26	15 15 15	500 0204 20 500 1032 10 *AA, AR 410 0024 00 *AU
1040 mit unabhängiger Zapfwelle with independent P.T.O. / avec arbre de prise de force indépendant con toma de fuerza independiente con presa di forza indipendente 495152 ->		320 DGVR	132 0602 12 *TS	295 TZFA	330 0098 10	22,5 x 26	15	500 0248 11 *UL 410 0024 00 *AU

*ORDER CODE

		Typ Description Désignation Tipo		Typ Description Désignation Tipo			
--	--	---	--	---	--	--	--

JOHN DEERE

TRAKTOR / TRACTOR

1040 mit Motor Zapfwelle with motor P.T.O. avec arbre de prise de force moteur toma de fuerza del motor con presa di forza motore		280/225 TGA 3	228 0023 10 628 1411 09 *GI	225 TKFA 280 USF 280 TZFN 280 TDCA	323 0084 10 *LK 328 0061 10 *LN 328 0061 11 *AA, LN 328 0188 10 *AA, LN, LS	35 x 38 22,5 x 26 22,5 x 26 22,5 x 26	23 15 15 15	500 0204 20 *PM 500 1032 10 *AA, AR, PM 500 0381 10 500 1117 00 *AA, AR 410 0024 00 *AU
1040 V mit unabhängiger Zapfwelle with independent P.T.O. / avec arbre de prise de force indépendant con toma de fuerza independiente con presa di forza indipendente		280 JGVO	128 0029 10 *TP	280 USF	328 0061 10 *LN	22,5 x 26	15	500 0248 11 *UL 410 0024 00 *AU
1040 V mit Motor Zapfwelle with motor P.T.O. avec arbre de prise de force moteur toma de fuerza del motor con presa di forza motore		280/225 TGA 3	228 0023 10	225 TKFA 280 TZFN	323 0084 10 *LK 328 0061 11 *LN	35 x 38 22,5 x 26	23 15	500 0381 10 500 1117 00 *AA, AR 410 0024 00 *AU
1120 mit unabhängiger Zapfwelle with independent P.T.O. / avec arbre de prise de force indépendant con toma de fuerza independiente con presa di forza indipendente		280 JGVO	128 0029 10 *TP	280 USF 280 TZFN 280 TDCA	328 0061 10 *LN 328 0061 11 *AA, LN 328 0188 10 *AA, LN, LS	22,5 x 26 22,5 x 26 22,5 x 26	15 15 15	500 0139 20 *AQ 410 0024 00 *AU
1120 mit unabhängiger Zapfwelle with independent P.T.O. / avec arbre de prise de force indépendant con toma de fuerza independiente con presa di forza indipendente		280 JGVO	128 0029 10 *TP	280 USF 280 TZFN 280 TDCA	328 0061 10 *LN 328 0061 11 *AA, LN 328 0188 10 *AA, LN, LS	22,5 x 26 22,5 x 26 22,5 x 26	15 15 15	500 0204 20 500 1032 10 *AA, AR 410 0024 00 *AU
1120 mit Motor Zapfwelle with motor P.T.O. avec arbre de prise de force moteur toma de fuerza del motor con presa di forza motore		280/225 TGA 3	228 0023 10 628 1411 09 *GI	225 TKFA 280 USF 280 TZFN 280 TDCA	323 0084 10 *LK 328 0061 10 *LN 328 0061 11 *AA, LN 328 0188 10 *AA, LN, LS	35 x 38 22,5 x 26 22,5 x 26 22,5 x 26	23 15 15 15	500 0139 20 *AQ 410 0024 00 *AU

		Typ Description Designation Tipo Tipo		Typ Description Designation Tipo Tipo			
--	--	---	--	---	--	--	--

JOHN DEERE
TRAKTOR / TRACTOR

1120 mit Motor Zapfwelle with motor P.T.O. avec arbre de prise de force moteur toma de fuerza del motor con presa di forza motore		280/225 TGA 3	228 0023 10 628 1411 09 *GI	225 TKFA 280 USF 280 TZFN 280 TDCA	323 0084 10 *LK 328 0061 10 *LN 328 0061 11 *AA, LN 328 0188 10 *AA, LN, LS	35 x 38 22,5 x 26 22,5 x 26 22,5 x 26	23 15 15 15	500 0204 20 500 1032 10 *AA, AR 410 0024 00 *AU
1130 mit unabhängiger Zapfwelle with independent P.T.O. / avec arbre de prise de force indépendant con toma de fuerza independiente con presa di forza indipendente -> 224436		280 JGVO	128 0029 10 *TP	280 USF 280 TZFN 280 TDCA	328 0061 10 *LN 328 0061 11 *AA, LN 328 0188 10 *AA, LN, LS	22,5 x 26 22,5 x 26 22,5 x 26	15 15 15	500 0139 20 *AQ 410 0024 00 *AU
1130 mit unabhängiger Zapfwelle with independent P.T.O. / avec arbre de prise de force indépendant con toma de fuerza independiente con presa di forza indipendente 224437 ->		280 JGVO	128 0029 10 *TP	280 USF 280 TZFN 280 TDCA	328 0061 10 *LN 328 0061 11 *AA, LN 328 0188 10 *AA, LN, LS	22,5 x 26 22,5 x 26 22,5 x 26	15 15 15	500 0204 20 500 1032 10 *AA, AR 410 0024 00 *AU
1130 mit Motor Zapfwelle with motor P.T.O. avec arbre de prise de force moteur toma de fuerza del motor con presa di forza motore -> 224436		280/225 TGA 3	228 0023 10 628 1411 09 *GI	225 TKFA 280 USF 280 TZFN 280 TDCA	323 0084 10 *LK 328 0061 10 *LN 328 0061 11 *AA, LN 328 0188 10 *AA, LN, LS	35 x 38 22,5 x 26 22,5 x 26 22,5 x 26	23 15 15 15	500 0139 20 *AQ 410 0024 00 *AU
1130 mit Motor Zapfwelle with motor P.T.O. avec arbre de prise de force moteur toma de fuerza del motor con presa di forza motore 224437 ->		280/225 TGA 3	228 0023 10 628 1411 09 *GI	225 TKFA 280 USF 280 TZFN 280 TDCA	323 0084 10 *LK 328 0061 10 *LN 328 0061 11 *AA, LN 328 0188 10 *AA, LN, LS	35 x 38 22,5 x 26 22,5 x 26 22,5 x 26	23 15 15 15	500 0204 20 500 1032 10 *AA, AR 410 0024 00 *AU
1140 1140 N mit unabhängiger Zapfwelle with independent P.T.O. / avec arbre de prise de force indépendant con toma de fuerza independiente con presa di forza indipendente -> 495151		280 JGVO	128 0029 10 *TP	280 USF 280 TZFN 280 TDCA	328 0061 10 *LN 328 0061 11 *AA, LN 328 0188 10 *AA, LN, LS	22,5 x 26 22,5 x 26 22,5 x 26	15 15 15	500 0248 11 *UL 410 0024 00 *AU

		Typ Description Désignation Tipo		Typ Description Désignation Tipo			
--	--	---	--	---	--	--	--

JOHN DEERE

TRAKTOR / TRACTOR

1140 1140 N mit unabhängiger Zapfwelle with independent P.T.O. / avec arbre de prise de force indépendant con toma de fuerza independiente con presa di forza indipendente 495152 ->		320 DGVR	132 0602 12 *TS	295 TZFA	330 0098 10	22,3 x 25,8	15	500 0248 11 *UL 410 0024 00 *AU
1140 1140 N mit Motor Zapfwelle with motor P.T.O. avec arbre de prise de force moteur toma de fuerza del motor con presa di forza motore		280/225 TGA 3	228 0023 10 628 1411 09 *GI	225 TKFA 280 USF 280 TZFN 280 TDCA	323 0084 10 *LK 328 0061 10 *LN 328 0061 11 *AA, LN 328 0188 10 *AA, LN, LS	35 x 38 22,5 x 26 22,5 x 26 22,5 x 26	23 15 15 15	500 0204 20 *PM 500 1032 10 *AA, AR, PM 500 0381 10 500 1117 00 *AA, AR 410 0024 00 *AU
1140 F 1140 V mit unabhängiger Zapfwelle with independent P.T.O. / avec arbre de prise de force indépendant con toma de fuerza independiente con presa di forza indipendente		280 JGVO	128 0029 10 *TP	280 USF 280 TZFN	328 0061 10 *LN 328 0061 11 *AA, LN	22,5 x 26 22,5 x 26	15 15	500 0248 11 *UL 410 0024 00 *AU
1140 F 1140 V mit Motor Zapfwelle with motor P.T.O. avec arbre de prise de force moteur toma de fuerza del motor con presa di forza motore		280/225 TGA 3	228 0023 10 628 1411 09 *GI	225 TKFA 280 USF 280 TZFN	323 0084 10 *LK 328 0061 10 *LN 328 0061 11 *AA, LN	35 x 38 22,5 x 26 22,5 x 26	23 15 15	500 0381 10 500 1117 00 *AA, AR 410 0024 00 *AU
1215 1315		160 SBVM	116 0025 20					500 1034 20
1350		330 DGVM	133 0606 10 *TS	295 TZFA	330 0098 10	22,5 x 26	15	500 0248 11 410 0024 00 *AU
1350 mit Motor Zapfwelle with motor P.T.O. avec arbre de prise de force moteur toma de fuerza del motor con presa di forza motore		280/225 TGA 3	228 0023 10	225 TKFA 280 TZFN	323 0084 10 *LK 328 0061 11 *LN	35 x 38 22,5 x 26	23 15	500 0204 20 *PM 500 1032 10 *AA, PM, AR 500 1053 10 *AQ 500 1117 00 *AA, AR 410 0024 00 *AU
1445 F		250/250 TGU 6	225 0050 12	250 TZFA 250 UKF	325 0121 16 *LG 325 0122 16 *LM	31 x 35 20,1 x 23	18 20	500 0059 10 *AR, MS, TA 500 0058 10 *AR, MT, TB

		Typ Description Designation Tipo Tipo		Typ Description Designation Tipo Tipo			
--	--	---	--	---	--	--	--

JOHN DEERE
TRAKTOR / TRACTOR

1530 mit unabhängiger Zapfwelle with independent P.T.O. / avec arbre de prise de force indépendant con toma de fuerza independiente con presa di forza indipendente		280 JGVO	128 0029 10 <i>*TP</i>	280 USF	328 0061 10 <i>*LN</i>	22,5 x 26	15	500 0139 20 <i>*AQ</i> 410 0024 00 <i>*AU</i>
1530 mit Motor Zapfwelle with motor P.T.O. avec arbre de prise de force moteur toma de fuerza del motor con presa di forza motore		280/225 TGA 3	228 0023 10 628 1411 09 <i>*GI</i>	225 TKFA 280 USF	323 0084 10 <i>*LK</i> 328 0061 10 <i>*LN</i>	35 x 38 22,5 x 26	23 15	500 0139 20 <i>*AQ</i> 410 0024 00 <i>*AU</i>
1550 mit unabhängiger Zapfwelle with independent P.T.O. / avec arbre de prise de force indépendant con toma de fuerza independiente con presa di forza indipendente		330 DGVM	133 0606 10 <i>*TS</i>	295 TZFA	330 0098 10	22,5 x 26	15	500 0248 11 410 0024 00 <i>*AU</i>
1550 mit Motor Zapfwelle with motor P.T.O. avec arbre de prise de force moteur toma de fuerza del motor con presa di forza motore		280/225 TGA 3	228 0023 10 628 1411 09 <i>*GI</i>	225 TKFA 280 USF 280 TZFN	323 0084 10 <i>*LK</i> 328 0061 10 <i>*LN</i> 328 0061 11 <i>*AA, LN</i>	35 x 38 22,5 x 26 22,5 x 26	23 15 15	500 0204 20 <i>*PM</i> 500 1032 10 <i>*AA, PM, AR</i> 500 1053 10 <i>*AQ</i> 500 1117 00 <i>*AA, AR</i> 410 0024 00 <i>*AU</i>
1630 mit unabhängiger Zapfwelle with independent P.T.O. / avec arbre de prise de force indépendant con toma de fuerza independiente con presa di forza indipendente -> 224436		280 JGVO	128 0029 10 <i>*TP</i>	280 USF 280 TZFN 280 TDCA	328 0061 10 <i>*LN</i> 328 0061 11 <i>*AA, LN</i> 328 0188 10 <i>*AA, LN, LS</i>	22,5 x 26 22,5 x 26 22,5 x 26	15 15 15	500 0139 20 <i>*AQ</i> 410 0024 00 <i>*AU</i>
1630 mit unabhängiger Zapfwelle with independent P.T.O. / avec arbre de prise de force indépendant con toma de fuerza independiente con presa di forza indipendente 224437 ->		280 JGVO	128 0029 10 <i>*TP</i>	280 USF 280 TZFN 280 TDCA	328 0061 10 <i>*LN</i> 328 0061 11 <i>*AA, LN</i> 328 0188 10 <i>*AA, LN, LS</i>	22,5 x 26 22,5 x 26 22,5 x 26	15 15 15	500 0204 20 500 1032 10 <i>*AA, AR</i> 410 0024 00 <i>*AU</i>

		Typ Description Désignation Tipo		Typ Description Désignation Tipo			
--	--	---	--	---	--	--	--

JOHN DEERE

TRAKTOR / TRACTOR

1630 mit Motor Zapfwelle with motor P.T.O. avec arbre de prise de force moteur toma de fuerza del motor con presa di forza motore -> 224436		280/225 TGA 3	228 0023 10 628 1411 09 *GI	225 TKFA 280 USF 280 TZFN 280 TDCA	323 0084 10 *LK 328 0061 10 *LN 328 0061 11 *AA, LN 328 0188 10 *AA, LN, LS	35 x 38 22,5 x 26 22,5 x 26 22,5 x 26	23 15 15 15	500 0139 20 *AQ 410 0024 00 *AU
1630 mit Motor Zapfwelle with motor P.T.O. avec arbre de prise de force moteur toma de fuerza del motor con presa di forza motore 224437 ->		280/225 TGA 3	228 0023 10 628 1411 09 *GI	225 TKFA 280 USF 280 TZFN 280 TDCA	323 0084 10 *LK 328 0061 10 *LN 328 0061 11 *AA, LN 328 0188 10 *AA, LN, LS	35 x 38 22,5 x 26 22,5 x 26 22,5 x 26	23 15 15 15	500 0204 20 500 1032 10 *AA, AR 410 0024 00 *AU
1630 OU		280 JGVO	128 0029 10 *TP	280 USF	328 0061 10 *LN	22,5 x 26	15	500 0139 20 *AQ 410 0024 00 *AU
1630 OU		280/225 TGA 3	228 0023 10 628 1411 09 *GI	225 TKFA 280 USF	323 0084 10 *LK 328 0061 10 *LN	35 x 38 22,5 x 26	23 15	500 0139 20 *AQ 410 0024 00 *AU
1630 VU		280 JGVO	128 0029 10 *TP	250 TZFN	325 0017 10	22 x 25	15	500 0139 20 *AQ 410 0024 00 *AU
1630 VU		280/225 TGA 3	228 0023 10 628 1411 09 *GI	225 TKFA 250 TZFN	323 0084 10 *LK 325 0017 10 *LN	35 x 38 22 x 25	23 15	500 0139 20 *AQ 410 0024 00 *AU
1635 1635 EV		280 JGVO	128 0029 10 *TP	280 USF	328 0061 10 *LN	22,5 x 26	15	500 0139 20 *AQ 410 0024 00 *AU
1635 1635 EV		280/225 TGA 3	228 0023 10 628 1411 09 *GI	225 TKFA 280 USF	323 0084 10 *LK 328 0061 10 *LN	35 x 38 22,5 x 26	23 15	500 0139 20 *AQ 410 0024 00 *AU
1635 EF		280 JGVO	128 0029 10 *TP	280 USF	328 0061 10 *LN	22,5 x 26	15	500 0204 20 500 1032 10 *AA, AR 410 0024 00 *AU

		Typ Description Désignation Tipo Tipo		Typ Description Désignation Tipo Tipo			
--	--	---	--	---	--	--	--

JOHN DEERE
TRAKTOR / TRACTOR

1635 EF		280/225 TGA 3	228 0023 10	225 TKFA	323 0084 10 *LK	35 x 38	23	500 0204 20
			628 1411 09 *GI	280 USF	328 0061 10 *LN	22,5 x 26	15	500 1032 10 *AA, AR 410 0024 00 *AU
1640		280 JGVO	128 0029 10 *TP	280 TZFN	328 0061 11 *AA, LN	22,5 x 26	15	500 0248 11 *UL
mit unabhängiger Zapfwelle with independent P.T.O. / avec arbre de prise de force indépendant con toma de fuerza independiente con presa di forza indipendente -> 463068				280 TDCA	328 0188 10 *AA, LN, LS	22,5 x 26	15	410 0024 00 *AU
1640		320 DGVR	132 0602 12 *TS	320 TSFA	332 0003 10	22,5 x 26	15	500 0248 11 *UL
mit unabhängiger Zapfwelle with independent P.T.O. / avec arbre de prise de force indépendant con toma de fuerza independiente con presa di forza indipendente 463069 ->				321 TDCA	332 0008 19 *AA, MH	22,5 x 26	15	410 0024 00 *AU
1640		280/225 TGA 3	228 0023 10	225 TKFA	323 0084 10 *LK	35 x 38	23	500 0381 10
mit Motor Zapfwelle with motor P.T.O. avec arbre de prise de force moteur toma de fuerza del motor con presa di forza motore				280 TZFN	328 0061 11 *LN	22,5 x 26	15	500 1117 00 *AA, AR 410 0024 00 *AU
1640 F		280 JGVO	128 0029 10 *TP	280 TZFN	328 0061 11 *LN	22,5 x 26	15	500 0248 11 *UL 410 0024 00 *AU
mit unabhängiger Zapfwelle with independent P.T.O. / avec arbre de prise de force indépendant con toma de fuerza independiente con presa di forza indipendente								
1640 F		280/225 TGA 3	228 0023 10	225 TKFA	323 0084 10 *LK	35 x 38	23	500 0381 10
mit Motor Zapfwelle with motor P.T.O. avec arbre de prise de force moteur toma de fuerza del motor con presa di forza motore				280 TZFN	328 0061 11 *LN	22,5 x 26	15	500 1117 00 *AA, AR 410 0024 00 *AU
1745 F		250/250 TGU 6	225 0050 12	250 TZFA	325 0121 16 *LG	31 x 35	18	500 0059 10 *AR, MS, TA
				250 UKF	325 0122 16 *LM	20,1 x 23	20	500 0058 10 *AR, MT, TB
1750		330 DGVM	133 0606 10 *TS	295 TZFA	330 0098 10	22,5 x 26	15	500 0248 11 410 0024 00 *AU
mit unabhängiger Zapfwelle with independent P.T.O. / avec arbre de prise de force indépendant con toma de fuerza independiente con presa di forza indipendente								

		Typ Description Désignation Tipo		Typ Description Désignation Tipo			
--	--	---	--	---	--	--	--

JOHN DEERE

TRAKTOR / TRACTOR

1750 mit Motor Zapfwelle with motor P.T.O. avec arbre de prise de force moteur toma de fuerza del motor con presa di forza motore		280/225 TGA 3	228 0023 10	225 TKFA 280 TZFN	323 0084 10 *LK 328 0061 11 *LN	35 x 38 22,5 x 26	23 15	500 0204 20 *PM 500 1032 10 *AA, PM, AR 500 1053 10 *AQ 500 1117 00 *AA, AR 410 0024 00 *AU
1750 V mit unabhängiger Zapfwelle with independent P.T.O. / avec arbre de prise de force indépendant con toma de fuerza independiente con presa di forza indipendente		320 DGVR 330 DGVM	132 0602 12 *TS 133 0606 10 *AA, TS	295 TZFA	330 0098 10	22,5 x 26	15	500 0248 11 410 0024 00 *AU
1750 V mit Motor Zapfwelle with motor P.T.O. avec arbre de prise de force moteur toma de fuerza del motor con presa di forza motore		280/225 TGA 3	228 0023 10	225 TKFA 280 TZFN	323 0084 10 *LK 328 0061 11 *LN	35 x 38 22,5 x 26	23 15	500 1053 10 *AQ 500 1117 00 *AA, AR 410 0024 00 *AU
1830 mit unabhängiger Zapfwelle with independent P.T.O. / avec arbre de prise de force indépendant con toma de fuerza independiente con presa di forza indipendente -> 224436		280 JGVO	128 0029 10 *TP	280 USF 280 TZFN 280 TDCA	328 0061 10 *LN 328 0061 11 *AA, LN 328 0188 10 *AA, LN, LS	22,5 x 26 22,5 x 26 22,5 x 26	15 15 15	500 0139 20 *AQ 410 0024 00 *AU
1830 mit unabhängiger Zapfwelle with independent P.T.O. / avec arbre de prise de force indépendant con toma de fuerza independiente con presa di forza indipendente 224437 ->		280 JGVO	128 0029 10 *TP	280 USF 280 TZFN 280 TDCA	328 0061 10 *LN 328 0061 11 *AA, LN 328 0188 10 *AA, LN, LS	22,5 x 26 22,5 x 26 22,5 x 26	15 15 15	500 0204 20 500 1032 10 *AA, AR 410 0024 00 *AU
1840 mit unabhängiger Zapfwelle with independent P.T.O. / avec arbre de prise de force indépendant con toma de fuerza independiente with independent P.T.O.		280 JGVO	128 0029 10 *TP	280 TZFN 280 TDCA	328 0061 11 *LN 328 0188 10 *AA, LN, LS	22,5 x 26 22,5 x 26	15 15	500 0248 11 410 0024 00 *AU
1840 F mit Motor Zapfwelle with motor P.T.O. avec arbre de prise de force moteur toma de fuerza del motor con presa di forza motore		280/225 TGA 3	228 0023 10	225 TKFA 280 TZFN	323 0084 10 *LK 328 0061 11 *LN	35 x 38 22,5 x 26	23 15	500 0381 10 500 1117 00 *AA, AR 410 0024 00 *AU

		Typ Description Designation Tipo Tipo		Typ Description Designation Tipo Tipo			
--	--	---	--	---	--	--	--

JOHN DEERE
TRAKTOR / TRACTOR

1845 F		250/250 TGU 6	225 0050 12	250 TZFA 250 UKF	325 0121 16 *LG 325 0122 16 *LM	31 x 35 20,1 x 23	18 20	500 0059 10 *AR, MS, TA 500 0058 10 *AR, MT, TB
1850		330 DGVM	133 0606 10 *TS	295 TZFA	330 0098 10	22,5 x 26	15	500 0248 11 410 0024 00 *AU
1850 mit Motor Zapfwelle with motor P.T.O. avec arbre de prise de force moteur toma de fuerza del motor con presa di forza motore		280/225 TGA 3	228 0023 10	225 TKFA 280 TZFN	323 0084 10 *LK 328 0061 11 *LN	35 x 38 22,5 x 26	23 15	500 0204 20 *PM 500 1032 10 *AA, PM, AR 500 1053 10 *AQ 500 1117 00 *AA, AR 410 0024 00 *AU
1850 F 1850 V 1950 F mit unabhängiger Zapfwelle with independent P.T.O. / avec arbre de prise de force indépendant con toma de fuerza independiente con presa di forza indipendente		280 JGVO	128 0029 10 *TP	280 TZFN	328 0061 11 *LN	22,5 x 26	15	500 0248 11 *UL 410 0024 00 *AU
1850 F 1850 N 1850 V 1950 1950 F 1950 N mit unabhängiger Zapfwelle with independent P.T.O. / avec arbre de prise de force indépendant con toma de fuerza independiente con presa di forza indipendente		320 DGVR 330 DGVM	132 0602 12 *TS 133 0606 10 *AA, TS	295 TZFA	330 0098 10	22,5 x 26	15	500 0248 11 410 0024 00 *AU
1850 F 1850 N 1850 V 1950 1950 F 1950 N mit Motor Zapfwelle with motor P.T.O. avec arbre de prise de force moteur toma de fuerza del motor con presa di forza motore		280/225 TGA 3	228 0023 10	225 TKFA 280 TZFN	323 0084 10 *LK 328 0061 11 *LN	35 x 38 22,5 x 26	23 15	500 1053 10 *AQ 500 1117 00 *AA, AR 410 0024 00 *AU
2000		280/310 TGU 6	231 0098 10 631 2403 19 *GI	280 UKF 310 UDC	328 0333 10 *LK 331 0230 11 *LN, LT	42 x 45 25 x 28	28 18	500 1012 10 *MS, TA 410 0044 00 *AU

*ORDER CODE

		Typ Description Désignation Tipo		Typ Description Désignation Tipo			
--	--	---	--	---	--	--	--

JOHN DEERE

TRAKTOR / TRACTOR

2020 mit unabhängiger Zapfwelle with independent P.T.O. / avec arbre de prise de force indépendant con toma de fuerza independiente con presa di forza indipendente		280 JGVO	128 0029 10 <i>*TP</i>	280 USF 280 TZFN	328 0061 10 <i>*LN</i> 328 0061 11 <i>*AA, LN</i>	22,5 x 26 22,5 x 26	15 15	500 0139 20 <i>*AQ</i> 410 0024 00 <i>*AU</i>
2020 mit unabhängiger Zapfwelle with independent P.T.O. / avec arbre de prise de force indépendant con toma de fuerza independiente con presa di forza indipendente		280 JGVO	128 0029 10 <i>*TP</i>	280 USF 280 TZFN	328 0061 10 <i>*LN</i> 328 0061 11 <i>*AA, LN</i>	22,5 x 26 22,5 x 26	15 15	500 0204 20 500 1032 10 <i>*AA, AR</i> 410 0024 00 <i>*AU</i>
2020 2030 mit Motor Zapfwelle with motor P.T.O. avec arbre de prise de force moteur toma de fuerza del motor con presa di forza motore		280/225 TGA 3	228 0023 10 628 1411 09 <i>*GI</i>	225 TKFA 280 USF 280 TZFN	323 0084 10 <i>*LK</i> 328 0061 10 <i>*LN</i> 328 0061 11 <i>*AA, LN</i>	35 x 38 22,5 x 26 22,5 x 26	23 15 15	500 0139 20 <i>*AQ</i> 410 0024 00 <i>*AU</i>
2020 2030 mit Motor Zapfwelle with motor P.T.O. avec arbre de prise de force moteur toma de fuerza del motor con presa di forza motore		280/225 TGA 3	228 0023 10 628 1411 09 <i>*GI</i>	225 TKFA 280 USF 280 TZFN	323 0084 10 <i>*LK</i> 328 0061 10 <i>*LN</i> 328 0061 11 <i>*AA, LN</i>	35 x 38 22,5 x 26 22,5 x 26	23 15 15	500 0204 20 500 1032 10 <i>*AA, AR</i> 410 0024 00 <i>*AU</i>
2030 mit unabhängiger Zapfwelle with independent P.T.O. / avec arbre de prise de force indépendant con toma de fuerza independiente con presa di forza indipendente		280 JGVO	128 0029 10 <i>*TP</i>	280 USF 280 TZFN 280 TDCA	328 0061 10 <i>*LN</i> 328 0061 11 <i>*AA, LN</i> 328 0188 10 <i>*AA, LN, LS</i>	22,5 x 26 22,5 x 26 22,5 x 26	15 15 15	500 0139 20 <i>*AQ</i> 410 0024 00 <i>*AU</i>
2030 OU 2035 2035 EF mit unabhängiger Zapfwelle with independent P.T.O. / avec arbre de prise de force indépendant con toma de fuerza independiente con presa di forza indipendente		280 JGVO	128 0029 10 <i>*TP</i>	280 USF	328 0061 10 <i>*LN</i>	22,5 x 26	15	500 0139 20 <i>*AQ</i> 410 0024 00 <i>*AU</i>
2030 OU 2035 2035 EF mit Motor Zapfwelle with motor P.T.O. avec arbre de prise de force moteur toma de fuerza del motor con presa di forza motore		280/225 TGA 3	228 0023 10 628 1411 09 <i>*GI</i>	225 TKFA 280 USF	323 0084 10 <i>*LK</i> 328 0061 10 <i>*LN</i>	35 x 38 22,5 x 26	23 15	500 0139 20 <i>*AQ</i> 410 0024 00 <i>*AU</i>

		Typ Description Désignation Tipo Tipo		Typ Description Désignation Tipo Tipo			
--	--	---	--	---	--	--	--

JOHN DEERE
TRAKTOR / TRACTOR

2040 mit unabhängiger Zapfwelle with independent P.T.O. / avec arbre de prise de force indépendant con toma de fuerza independiente con presa di forza indipendente		280 JGVO	128 0029 10 *TP	280 TZFN 280 TDCA	328 0061 11 *LN 328 0188 10 *AA, LN, LS	22,5 x 26 22,5 x 26	15 15	500 0248 11 *UL 410 0024 00 *AU
2040 mit unabhängiger Zapfwelle with independent P.T.O. / avec arbre de prise de force indépendant con toma de fuerza independiente con presa di forza indipendente		320 DGVR	132 0602 12 *TS	320 TSFA 321 TDCA	332 0003 10 332 0008 19 *AA, MH	22,3 x 25,8 22,5 x 26	15 15	500 0248 11 *UL 410 0024 00 *AU
2040 mit Motor Zapfwelle with motor P.T.O. avec arbre de prise de force moteur toma de fuerza del motor con presa di forza motore		280/225 TGA 3	228 0023 10	225 TKFA 280 TZFN 280 TDCA	323 0084 10 *LK 328 0061 11 *LN 328 0188 10 *LN, LS	35 x 38 22,5 x 26 22,5 x 26	23 15 15	500 0381 10 500 1117 00 *AA, AR 410 0024 00 *AU
2040 F mit unabhängiger Zapfwelle with independent P.T.O. / avec arbre de prise de force indépendant con toma de fuerza independiente con presa di forza indipendente		280 JGVO	128 0029 10 *TP	280 TZFN	328 0061 11 *LN	22,5 x 26	15	500 0248 11 *UL 410 0024 00 *AU
2040 F mit Motor Zapfwelle with motor P.T.O. avec arbre de prise de force moteur toma de fuerza del motor con presa di forza motore		280/225 TGA 3	228 0023 10 628 1411 09 *GI	225 TKFA 280 USF	323 0084 10 *LK 328 0061 10 *LN	35 x 38 22,5 x 26	23 15	500 0381 10 500 1117 00 *AA, AR 410 0024 00 *AU
2040 S	01.86 -	330 DGVM	133 0602 10 *TR	320 TSFA 320 TDCA	332 0001 10 332 0002 10 *AA, MH	1 1/4 1 1/4	10 10	500 0248 11 *UL 410 0024 00 *AU
2040 S	01.86 -	330 DGVM	133 0602 10 *TR 633 1129 09 *GI 633 1129 19 *AA, GI	327 TDCA 327 TDCA	333 0042 10 *AA, LS 333 0042 11 *AA, LT	1 1/4 1 1/4	10 10	500 0248 11 *UL 410 0024 00 *AU
2100		280/310 TGU 6	231 0098 10 631 2403 19 *GI	280 UKF 310 UDC	328 0333 10 *LK 331 0230 11 *LN, LT	42 x 45 25 x 28	28 18	500 1012 10 *MS, TA 410 0044 00 *AU

		Typ Description Désignation Tipo		Typ Description Désignation Tipo			
--	--	---	--	---	--	--	--

JOHN DEERE

TRAKTOR / TRACTOR

2120 mit unabhängiger Zapfwelle with independent P.T.O. / avec arbre de prise de force indépendant con toma de fuerza independiente con presa di forza indipendente		280 JGVO	128 0029 10 <i>*TP</i>	280 USF 280 TZFN	328 0061 10 <i>*LN</i> 328 0061 11 <i>*AA, LN</i>	22,5 x 26 22,5 x 26	15 15	500 0139 20 <i>*AQ</i> 410 0024 00 <i>*AU</i>
2120 mit unabhängiger Zapfwelle with independent P.T.O. / avec arbre de prise de force indépendant con toma de fuerza independiente con presa di forza indipendente		280 JGVO	128 0029 10 <i>*TP</i>	280 USF 280 TZFN	328 0061 10 <i>*LN</i> 328 0061 11 <i>*AA, LN</i>	22,5 x 26 22,5 x 26	15 15	500 0204 20 500 1032 10 <i>*AA, AR</i> 410 0024 00 <i>*AU</i>
2120 mit Motor Zapfwelle with motor P.T.O. avec arbre de prise de force moteur toma de fuerza del motor con presa di forza motore		280/225 TGA 3	228 0023 10 628 1411 09 <i>*GI</i>	225 TKFA 280 USF 280 TZFN	323 0084 10 <i>*LK</i> 328 0061 10 <i>*LN</i> 328 0061 11 <i>*AA, LN</i>	35 x 38 22,5 x 26 22,5 x 26	23 15 15	500 0139 20 <i>*AQ</i> 410 0024 00 <i>*AU</i>
2120 mit Motor Zapfwelle with motor P.T.O. avec arbre de prise de force moteur toma de fuerza del motor con presa di forza motore		280/225 TGA 3	228 0023 10 628 1411 09 <i>*GI</i>	225 TKFA 280 USF 280 TZFN	323 0084 10 <i>*LK</i> 328 0061 10 <i>*LN</i> 328 0061 11 <i>*AA, LN</i>	35 x 38 22,5 x 26 22,5 x 26	23 15 15	500 0204 20 500 1032 10 <i>*AA, AR</i> 410 0024 00 <i>*AU</i>
2130 Powershift -> 224436		320 DGVM	130 0004 10 <i>*TR</i>	300 USF 300 TZFA 300 UKC	330 0009 11 330 0009 12 <i>*AA</i> 330 0009 10 <i>*AA, LT</i>	1 1/4 1 1/4 1 1/4	10 10 10	500 0139 20 <i>*AQ</i> 410 0024 00 <i>*AU</i>
2130 Powershift 224437 ->		300 DGVM	130 0005 10 <i>*TS</i>	300 USF 295 TZFA	330 0010 10 330 0098 10 <i>*AA</i>	22,5 x 26 22,5 x 26	15 15	500 0204 20 410 0024 00 <i>*AU</i>
2135 Powershift		320 DGVM	130 0004 10 <i>*TR</i>	300 USF	330 0009 11	1 1/4	10	500 0139 20 <i>*AQ</i> 410 0024 00 <i>*AU</i>
2135 Powershift		300 DGVM	130 0005 10 <i>*TS</i>	300 USF	330 0010 10	22,5 x 26	15	500 0139 20 <i>*AQ</i> 410 0024 00 <i>*AU</i>

		Typ Description Designation Tipo Tipo		Typ Description Designation Tipo Tipo			
--	--	---	--	---	--	--	--

JOHN DEERE
TRAKTOR / TRACTOR

2140		330 DGVM	133 0602 10 <i>*TR</i>	320 TSFA 320 TDCA	332 0001 10 332 0002 10 <i>*AA, MH</i>	1 1/4 1 1/4	10 10	500 0248 11 <i>*UL</i> 410 0024 00 <i>*AU</i>
2140		330 DGVM	133 0602 10 <i>*TR</i> 633 1129 09 <i>*GI</i> 633 1129 19 <i>*AA, GI</i>	327 TDCA 327 TDCA	333 0042 10 <i>*AA, LS</i> 333 0042 11 <i>*AA, LT</i>	1 1/4 1 1/4	10 10	500 0248 11 <i>*UL</i> 410 0024 00 <i>*AU</i>
2200		280/310 TGU 6	231 0098 10 631 2403 19 <i>*GI</i>	280 UKF 310 UDC	328 0333 10 <i>*LK</i> 331 0230 11 <i>*LN, LT</i>	42 x 45 25 x 28	28 18	500 1012 10 <i>*MS, TA</i> 410 0044 00 <i>*AU</i>
2250		320 DGVR 330 DGVM	132 0602 12 <i>*TS</i> 133 0606 10 <i>*AA, TS</i>	320 TSFA 321 TDCA	332 0003 10 332 0008 19 <i>*AA, MH</i>	22,5 x 26 22,5 x 26	15 15	500 0248 11 410 0024 00 <i>*AU</i>
2250	-> 649118	320 DGVR 330 DGVM	132 0602 12 <i>*TS</i> 133 0606 10 <i>*AA, TS</i>	320 TSFA 321 TDCA	332 0003 10 332 0008 19 <i>*AA, MH</i>	22,5 x 26 22,5 x 26	15 15	510 0020 10 <i>*BO, BT</i> 410 0024 00 <i>*AU</i>
2250	649119 ->	320 DGVR 330 DGVM	132 0602 12 <i>*TS</i> 133 0606 10 <i>*AA, TS</i>	320 TSFA 321 TDCA	332 0003 10 332 0008 19 <i>*AA, MH</i>	22,5 x 26 22,5 x 26	15 15	510 0021 10 <i>*BO, BU</i> 410 0024 00 <i>*AU</i>
2250		280/225 TGA 3	228 0023 10	225 TKFA 280 TZFN	323 0084 10 <i>*LK</i> 328 0061 11 <i>*LN</i>	35 x 38 22,5 x 26	23 15	500 1053 10 <i>*AQ</i> 500 1117 00 <i>*AA, AR</i> 410 0024 00 <i>*AU</i>
2250 F		330 DGVM	133 0606 10 <i>*TS</i>	321 TDCA	332 0008 19 <i>*MH</i>	22,5 x 26	15	500 0248 11 410 0024 00 <i>*AU</i>
2250 F		280/225 TGA 3	228 0023 10	225 TKFA 280 TZFN	323 0084 10 <i>*LK</i> 328 0061 11 <i>*LN</i>	35 x 38 22,5 x 26	23 15	500 1053 10 <i>*AQ</i> 500 1117 00 <i>*AA, AR</i> 410 0024 00 <i>*AU</i>
2300		280/310 TGU 6	231 0098 10 631 2403 19 <i>*GI</i>	280 UKF 310 UDC	328 0333 10 <i>*LK</i> 331 0230 11 <i>*LN, LT</i>	42 x 45 25 x 28	28 18	500 1012 10 <i>*MS, TA</i> 410 0044 00 <i>*AU</i>

		Typ Description Designation Tipo		Typ Description Designation Tipo			
--	--	---	--	---	--	--	--

JOHN DEERE

TRAKTOR / TRACTOR

2345 F		250/250 TGU 6	225 0050 12	250 TZFA 250 UKF	325 0121 16 *LG 325 0122 16 *LM	31 x 35 20,1 x 23	18 20	500 0059 10 *AR, MS, TA 500 0058 10 *AR, MT, TB
2400		280/310 TGU 6	231 0098 10 631 2403 19 *GI	280 UKF 310 UDC	328 0333 10 *LK 331 0230 11 *LN, LT	42 x 45	28	500 1012 10 *MS, TA 410 0044 00 *AU
2450		320 DGVR 330 DGVM	132 0602 12 *TS 133 0606 10 *AA, TS	320 TSFA 321 TDCA	332 0003 10 332 0008 19 *AA, MH	22,5 x 26 22,5 x 26	15 15	500 0248 11 410 0024 00 *AU
2450 -> 649118		320 DGVR 330 DGVM	132 0602 12 *TS 133 0606 10 *AA, TS	320 TSFA 321 TDCA	332 0003 10 332 0008 19 *AA, MH	22,5 x 26 22,5 x 26	15 15	510 0020 10 *BO, BT 410 0024 00 *AU
2450 649119 ->		320 DGVR 330 DGVM	132 0602 12 *TS 133 0606 10 *AA, TS	320 TSFA 321 TDCA	332 0003 10 332 0008 19 *AA, MH	22,5 x 26 22,5 x 26	15 15	510 0021 10 *BO, BU 410 0024 00 *AU
2450		280/225 TGA 3	228 0023 10	225 TKFA 280 TZFN	323 0084 10 *LK 328 0061 11 *LN	35 x 38 22,5 x 26	23 15	500 1053 10 *AQ 500 1117 00 *AA, AR 410 0024 00 *AU
2450 F		330 DGVM	133 0606 10 *TS	321 TDCA	332 0008 19 *MH	22,5 x 26	15	500 0248 11 410 0024 00 *AU
2450 F		280/225 TGA 3	228 0023 10	225 TKFA 280 TZFN	323 0084 10 *LK 328 0061 11 *LN	35 x 38 22,5 x 26	23 15	500 1053 10 *AQ 500 1117 00 *AA, AR 410 0024 00 *AU
2650 Powershift		330 DGVM	133 0602 10 *TR 633 1129 09 *GI 633 1129 19 *AA, GI	327 TDCA 327 TDCA	333 0042 10 *LS 333 0042 11 *AA, LT	1 1/4 1 1/4	10 10	500 0248 11 *UL 410 0024 00 *AU
2650 Powershift		330 DGVM	133 0602 10 *TR	327 TSFA 327 TDCN	333 0043 11 333 0043 10 *AA, MH	22,5 x 26 22,5 x 26	15 15	500 0248 11 *UL 410 0024 00 *AU
2650 SG2 Kabine / cabin -> 649118		320 DGVR 330 DGVM	132 0602 12 *TS 133 0606 10 *AA, TS	320 TSFA 321 TDCA	332 0003 10 332 0008 19 *AA, MH	22,5 x 26 22,5 x 26	15 15	510 0020 10 *BO, BT 410 0024 00 *AU

		Typ Description Designation Tipo Tipo		Typ Description Designation Tipo Tipo			
--	--	---	--	---	--	--	--

JOHN DEERE
TRAKTOR / TRACTOR

2650		320 DGVR	132 0602 12 *TS	320 TSFA	332 0003 10	22,5 x 26	15	510 0021 10 *BO, BU
SG2 Kabine / cabin		330 DGVM	133 0606 10 *AA, TS	321 TDCA	332 0008 19 *AA, MH	22,5 x 26	15	410 0024 00 *AU
649119 ->								
2650 F		330 DGVM	133 0602 10 *TR 633 1129 09 *GI	327 TDCA	333 0042 10 *LS	1 1/4	10	500 0248 11 *UL 410 0024 00 *AU
2650 F		330 DGVM	133 0606 10 *TS	321 TDCA	332 0008 19 *MH	22,5 x 26	15	500 0248 11 *UL 410 0024 00 *AU
2650 N		330 DGVM	133 0606 10 *TS	320 TSFA	332 0003 10	22,5 x 26	15	500 0248 11 *UL
				321 TDCA	332 0008 19 *AA, MH	22,5 x 26	15	410 0024 00 *AU
2700		330 DBVR	133 0241 10 *TU 633 2404 29 *GI	327 UDC	333 0142 12 *LS	27 x 30	18	410 0044 00 *AU
2800								
2850		330 DGVM	133 0602 10 *TR 633 1129 09 *GI 633 1129 19 *AA, GI	327 TDCA	333 0042 10 *LS	1 1/4	10	500 0248 11 *UL 410 0024 00 *AU
Powershift				327 TDCA	333 0042 11 *AA, LT	1 1/4	10	
2850		330 DGVM	133 0602 10 *TR	327 TSFA	333 0043 11	22,5 x 26	15	500 0248 11 *UL
Powershift				327 TDCN	333 0043 10 *AA, MH	22,5 x 26	15	410 0024 00 *AU
2850		320 DGVR	132 0602 12 *TS	320 TSFA	332 0003 10	22,5 x 26	15	510 0020 10 *BO, BT
SG2 Kabine / cabin		330 DGVM	133 0606 10 *AA, TS	321 TDCA	332 0008 19 *AA, MH	22,5 x 26	15	410 0024 00 *AU
-> 649118								
2850		320 DGVR	132 0602 12 *TS	320 TSFA	332 0003 10	22,5 x 26	15	510 0021 10 *BO, BU
SG2 Kabine / cabin		330 DGVM	133 0606 10 *AA, TS	321 TDCA	332 0008 19 *AA, MH	22,5 x 26	15	410 0024 00 *AU
649119 ->								
2900		330 DBVR	133 0241 10 *TU 633 2404 29 *GI	327 UDC	333 0142 12 *LS	27 x 30	18	410 0044 00 *AU
3030		320 DGVM	130 0004 10 *TR	300 USF	330 0009 11	1 1/4	10	500 0139 20 *AQ
				300 TZFA	330 0009 12 *AA	1 1/4	10	410 0024 00 *AU
				300 UKC	330 0009 10 *AA, LT	1 1/4	10	

*ORDER CODE

		Typ Description Designation Tipo Tipo		Typ Description Designation Tipo Tipo			
--	--	---	--	---	--	--	--

JOHN DEERE

TRAKTOR / TRACTOR

3030		320 DGVM	130 0004 10 <i>*TR</i>	300 USF 300 TZFA 300 UKC	330 0009 11 330 0009 12 <i>*AA</i> 330 0009 10 <i>*AA, LT</i>	1 1/4 1 1/4 1 1/4	10 10 10	500 0204 20 500 1032 10 <i>*AA, AR</i> 410 0024 00 <i>*AU</i>
3040		330 DGVM	133 0602 10 <i>*TR</i> 633 1129 09 <i>*GI</i> 633 1129 19 <i>*AA, GI</i>	320 TSFA 320 TDCA 327 TDCA 327 TDCA	332 0001 10 332 0002 10 <i>*AA, MH</i> 333 0042 10 <i>*AA, LS</i> 333 0042 11 <i>*AA, LT</i>	1 1/4 1 1/4 1 1/4 1 1/4	10 10 10 10	500 0248 11 <i>*UL</i> 410 0024 00 <i>*AU</i>
3050	Powershift	330 DGVM	133 0602 10 <i>*TR</i> 633 1129 09 <i>*GI</i> 633 1129 19 <i>*AA, GI</i>	327 TDCA 327 TDCA	333 0042 10 <i>*LS</i> 333 0042 11 <i>*AA, LT</i>	1 1/4 1 1/4	10 10	500 0248 11 <i>*UL</i> 410 0024 00 <i>*AU</i>
3050	Powershift	330 DGVM	133 0602 10 <i>*TR</i>	327 TSFA 327 TDCN	333 0043 11 333 0043 10 <i>*AA, MH</i>	22,5 x 26 22,5 x 26	15 15	500 0248 11 <i>*UL</i> 410 0024 00 <i>*AU</i>
3050	SG2 Kabine / cabin -> 649118	320 DGVR 330 DGVM	132 0602 12 <i>*TS</i> 133 0606 10 <i>*AA, TS</i>	320 TSFA 321 TDCA	332 0003 10 332 0008 19 <i>*AA, MH</i>	22,5 x 26 22,5 x 26	15 15	510 0020 10 <i>*BO, BT</i> 410 0024 00 <i>*AU</i>
3050	SG2 Kabine / cabin 649119 ->	320 DGVR 330 DGVM	132 0602 12 <i>*TS</i> 133 0606 10 <i>*AA, TS</i>	320 TSFA 321 TDCA	332 0003 10 332 0008 19 <i>*AA, MH</i>	22,5 x 26 22,5 x 26	15 15	510 0021 10 <i>*BO, BU</i> 410 0024 00 <i>*AU</i>
3100 3110		280/280 TGU 6	228 0121 10 628 3013 09 <i>*GI</i>	280 TSFA 280 UKF	328 0298 10 <i>*LG</i> 328 0299 10 <i>*LM</i>	40 x 45 22 x 25	16 13	500 0059 10 <i>*AR, MS, TA</i> 500 0058 10 <i>*AR, MT, TB</i> 410 0020 00 <i>*AU</i>
3120 3130		320 DGVM	130 0004 10 <i>*TR</i>	300 USF 300 TZFA 300 UKC	330 0009 11 330 0009 12 <i>*AA</i> 330 0009 10 <i>*AA, LT</i>	1 1/4 1 1/4 1 1/4	10 10 10	500 0139 20 <i>*AQ</i> 410 0024 00 <i>*AU</i>
3120 3130		320 DGVM	130 0004 10 <i>*TR</i>	300 USF 300 TZFA 300 UKC	330 0009 11 330 0009 12 <i>*AA</i> 330 0009 10 <i>*AA, LT</i>	1 1/4 1 1/4 1 1/4	10 10 10	500 0204 20 500 1032 10 <i>*AA, AR</i> 410 0024 00 <i>*AU</i>

		Typ Description Designation Tipo Tipo		Typ Description Designation Tipo Tipo			
--	--	---	--	---	--	--	--

JOHN DEERE
TRAKTOR / TRACTOR

3140 -> 415943		320 DGVM	130 0004 10 <i>*TR</i>	320 TSFA 320 TDCA	332 0001 10 332 0002 10 <i>*AA, MH</i>	1 1/4 1 1/4	10 10	500 0204 20 500 1032 10 <i>*AA, AR</i> 410 0024 00 <i>*AU</i>
3140 415944 ->		330 DGVM	133 0602 10 <i>*TR</i> 633 1129 09 <i>*GI</i> 633 1129 19 <i>*GI</i>	327 TDCA 327 TDCA 327 TSFA	333 0042 10 <i>*LS</i> 333 0042 11 <i>*AA, LT</i> 333 0042 12 <i>*AA</i>	1 1/4 1 1/4 1 1/4	10 10 10	500 0204 20 500 1032 10 <i>*AA, AR</i> 410 0024 00 <i>*AU</i>
3150		330 DGVM	133 0602 10 <i>*TR</i> 633 1129 09 <i>*GI</i> 633 1129 19 <i>*GI</i>	327 TDCA 327 TDCA 327 TSFA	333 0042 10 <i>*LS</i> 333 0042 11 <i>*AA, LT</i> 333 0042 12 <i>*AA</i>	1 1/4 1 1/4 1 1/4	10 10 10	500 0204 20 500 1032 10 <i>*AA, AR</i> 410 0024 00 <i>*AU</i>
3200 3200 X -> 3138		280/280 TGU 6	228 0121 10 628 3013 09 <i>*GI</i>	280 TSFA 280 UKF	328 0298 10 <i>*LG</i> 328 0299 10 <i>*LM</i>	40 x 45 22 x 25	16 13	500 0059 10 <i>*AR, MS, TA</i> 500 0058 10 <i>*AR, MT, TB</i> 410 0020 00 <i>*AU</i>
3200 3200 X 3139 ->		310/310 TGU 6	231 0083 10 631 3011 09 <i>*GI</i>	310 TSFA 280 UKF	331 0217 10 <i>*LG</i> 328 0299 10 <i>*LM</i>	40 x 45 22 x 25	16 13	500 0059 10 <i>*AR, MS, TA</i> 500 0058 10 <i>*AR, MT, TB</i> 410 0020 00 <i>*AU</i>
3210		310/310 TGU 6	231 0083 10 631 3011 09 <i>*GI</i>	310 TSFA 280 UKF	331 0217 10 <i>*LG</i> 328 0299 10 <i>*LM</i>	40 x 45 22 x 25	16 13	500 0059 10 <i>*AR, MS, TA</i> 500 0058 10 <i>*AR, MT, TB</i> 410 0020 00 <i>*AU</i>
3210 X		310 DBFP	131 0284 10 <i>*TT</i> 631 3047 09 <i>*GI</i>	310 USF 310 UKC	331 0268 10 331 0262 11 <i>*AA, LR</i>	21,7 x 25 21,7 x 25	13 13	
3210 X		310/310 TGU 6	231 0083 10 631 3011 09 <i>*GI</i>	310 TSFA 280 UKF	331 0217 10 <i>*LG</i> 328 0299 10 <i>*LM</i>	40 x 45 22 x 25	16 13	500 0059 10 <i>*AR, MS, TA</i> 500 0058 10 <i>*AR, MT, TB</i> 410 0020 00 <i>*AU</i>

**ORDER CODE*

		Typ Description Désignation Tipo Tipo		Typ Description Désignation Tipo Tipo			
--	--	---	--	---	--	--	--

JOHN DEERE

TRAKTOR / TRACTOR

3300 3300 X -> 003090		310/310 TGU 6 	231 0087 10 631 3012 09 <i>*GI</i>	310 TSFA 280 UKF	331 0217 10 <i>*LG</i> 328 0299 10 <i>*LM</i>	40 x 45 22 x 25	16 13	500 0059 10 <i>*AR, MS, TA</i> 500 0058 10 <i>*AR, MT, TB</i> 410 0020 00 <i>*AU</i>
3300 3300 X 003091 ->		330/330 TGU 6 330/330 TGU 6 330/330 TGU 6 	233 0035 10 633 3016 09 <i>*GI</i> 233 0027 10 633 3013 09 <i>*AA, GI</i> 233 0027 11 <i>*AA, AN</i> 633 3013 19 <i>*AA, AN, GI</i>	327 TSFA 310 UKF 327 TSFA 310 UKF 327 TDCA 310 UKF	333 0089 10 <i>*LG</i> 331 0106 16 <i>*LM</i> 333 0089 10 <i>*LG</i> 331 0106 16 <i>*LM</i> 333 0173 10 <i>*LG, LS</i> 331 0106 16 <i>*LM</i>	40 x 45 21,5 x 25 40 x 45 21,5 x 25 40 x 45 21,5 x 25	16 13 16 13 16 13	500 0059 10 <i>*AR, MS, TA</i> 500 0058 10 <i>*AR, MT, TB</i> 410 0020 00 <i>*AU</i>
3310 3310 X		330/330 TGU 6 330/330 TGU 6 	233 0035 10 633 3016 09 <i>*GI</i> 233 0042 10 633 3020 09 <i>*AA, GI</i>	327 TSFA 310 UKF 327 TSFA 310 UKC	333 0089 10 <i>*LG</i> 331 0106 16 <i>*LM</i> 333 0182 10 <i>*LG</i> 331 0262 11 <i>*LM, LR</i>	40 x 45 21,5 x 25 40 x 45 21,5 x 25	16 13 16 13	500 0059 10 <i>*AR, MS, TA</i> 500 0058 10 <i>*AR, MT, TB</i> 410 0020 00 <i>*AU</i>
3310 X		310 DBFP 	131 0284 10 <i>*TT</i> 631 3047 09 <i>*GI</i>	310 USF	331 0268 10	21,7 x 25	13	
3340		330 DGVM 	133 0602 10 <i>*TR</i> 633 1129 09 <i>*GI</i>	327 TDCA	333 0042 10 <i>*LS</i>	1 1/4	10	500 0248 11 410 0024 00 <i>*AU</i>
3350 Powershift		330 DGVM 	133 0602 10 <i>*TR</i> 633 1129 09 <i>*GI</i> 633 1129 191 <i>*AA, GI</i>	327 TDCA 327 TDCA	333 0042 10 <i>*LS</i> 333 0042 11 <i>*AA, LT</i>	1 1/4 1 1/4	10 10	500 0248 11 <i>*UL</i> 410 0024 00 <i>*AU</i>
3350 Powershift		330 DGVM	133 0602 10 <i>*TR</i>	327 TSFA 327 TDCN	333 0043 11 333 0043 10 <i>*AA, MH</i>	22,5 x 26 22,5 x 26	15 15	500 0248 11 <i>*UL</i> 410 0024 00 <i>*AU</i>

		Typ Description Designation Tipo Tipo		Typ Description Designation Tipo Tipo				
--	--	---	--	---	--	--	--	--

JOHN DEERE
TRAKTOR/TRACTOR

3350		320 DGVM	133 0602 12 <i>*LS</i> 633 1129 09 <i>*GI</i>	327 TDCA	333 0042 10 <i>*LS</i>	1 1/4	10	510 0020 10 <i>*BO, BT</i>
SG2 Kabine / cabin -> 649118				327 TDCA	333 0042 11 <i>*AA, LT, AN</i>	1 1/4	10	410 0024 00 <i>*AU</i>
			633 1129 19 <i>*AA, GI</i>	327 TSFA	333 0042 12 <i>*AA</i>	1 1/4	10	
3350		320 DGVM	133 0602 12 <i>*LS</i> 633 1129 09 <i>*GI</i>	327 TDCA	333 0042 10 <i>*LS</i>	1 1/4	10	510 0021 10 <i>*BO, BU</i>
SG2 Kabine / cabin 649119 ->				327 TDCA	333 0042 11 <i>*AA, LT, AN</i>	1 1/4	10	410 0024 00 <i>*AU</i>
			633 1129 19 <i>*AA, GI</i>	327 TSFA	333 0042 12 <i>*AA</i>	1 1/4	10	
3400 3400 X -> 003986		330/330 TGU 6	233 0027 10 633 3013 09 <i>*AA, GI</i>	327 TSFA	333 0089 10 <i>*LG</i>	40 x 45	16	500 0059 10 <i>*AR, MS, TA</i>
				310 UKF	331 0106 16 <i>*LM</i>	21,7 x 25	13	500 0058 10 <i>*AR, MT, TB</i>
		330/330 TGU 6	233 0027 11 <i>*AA</i> 633 3013 19 <i>*AA, AN, GI</i>	327 TDCA	333 0173 10 <i>*LG, LS</i>	40 x 45	16	410 0020 00 <i>*AU</i>
				310 UKF	331 0106 16 <i>*LM</i>	21,7 x 25	13	
3400 3400 X 003987 ->		310/310 TGU 6	231 0093 10 631 3013 09 <i>*GI</i>	310 TDCA	331 0229 10 <i>*LG, LY</i>	40 x 45	16	500 0059 10 <i>*AR, MS, TA</i>
				280 UKC	328 0283 10 <i>*LM, LR</i>	25 x 32	13	500 0058 10 <i>*AR, MT, TB</i>
								410 0020 00 <i>*AU</i>
3410 3410 X		310/310 TGU 6	231 0093 10 631 3013 09 <i>*GI</i>	310 TDCA	331 0229 10 <i>*LG, LY</i>	40 x 45	16	500 0059 10 <i>*AR, MS, TA</i>
				280 UKC	328 0283 10 <i>*LM, LR</i>	25 x 32	13	500 0058 10 <i>*AR, MT, TB</i>
								410 0020 00 <i>*AU</i>
3410 X		310 DBFP	131 0284 10 <i>*TT</i> 631 3047 09 <i>*GI</i>	310 USF	331 0268 10	21,7 x 25	13	
				310 UKC	331 0262 11 <i>*LR, AA</i>	21,7 x 25	13	

*ORDER CODE

		Typ Description Désignation Tipo Tipo		Typ Description Désignation Tipo Tipo			
--	--	---	--	---	--	--	--

JOHN DEERE

TRAKTOR/TRACTOR

3640 3640 S		320 DGVM 	133 0602 12 <i>*LS</i> 633 1129 09 <i>*GI</i>	327 TDCA 327 TDCA 327 TSFA	333 0042 10 <i>*LS</i> 333 0042 11 <i>*AA, LT, AN</i> 333 0042 12 <i>*AA</i>	1 1/4 1 1/4 1 1/4	10 10 10	510 0020 10 <i>*BO, BT</i> 410 0024 00 <i>*AU</i> 410 0024 00 <i>*AU</i>
3640 3640 S		320 DGVM 	133 0602 12 <i>*LS</i> 633 1129 09 <i>*GI</i> 633 1129 19 <i>*AA, GI</i>	327 TDCA 327 TDCA 327 TSFA	333 0042 10 <i>*LS</i> 333 0042 11 <i>*AA, LT, AN</i> 333 0042 12 <i>*AA</i>	1 1/4 1 1/4 1 1/4	10 10 10	510 0021 10 <i>*BO, BU</i> 410 0024 00 <i>*AU</i> 410 0024 00 <i>*AU</i>
3650 -> 64118		327 DGVM	133 0603 10 <i>*TR</i>	327 TDCA 327 TDCA	333 0044 10 <i>*LT</i> 333 0044 11 <i>*AA, LT, AN</i>	1 1/4 1 1/4	10 10	510 0020 10 <i>*BO, BT</i> 410 0024 00 <i>*AU</i>
3650 64119 ->		327 DGVM	133 0603 10 <i>*TR</i>	327 TDCA 327 TDCA	333 0044 10 <i>*LT</i> 333 0044 11 <i>*AA, LT, AN</i>	1 1/4 1 1/4	10 10	510 0021 10 <i>*BO, BU</i> 410 0024 00 <i>*AU</i>
5103 5103 S 5203		280/280 KGS 6 	228 0139 10 628 3042 09 <i>*GI</i>	280 TDCA 280 UKC	328 0396 10 <i>*LG, LQ</i> 328 0397 10 <i>*LM, LQ</i>	31,7 x 35,5 25,4 x 21,2	19 13	 410 0133 10 <i>*AU</i>
5105 USA		280/280 KGS 6 	228 0149 10 628 3062 09 <i>*GI</i>	280 TDCA 280 UKC	<i>*LG, LR</i> 328 0435 10 <i>*LM, LR</i>	31,7 x 35,5 21,8 x 25,5	19 13	500 1056 10 <i>*AR, MS, TA</i> 500 0673 00 <i>*AR, MT, TB</i> 410 0133 10 <i>*AU</i>
5103 5203 5303 5403 5310		280/280 KGS 6 	228 0147 10 628 3043 09 <i>*GI</i>	280 TDCA 280 UKC	<i>*LG, LR</i> <i>*LM, LR</i>	31,7 x 35,5 19 x 22	19 13	 410 0133 10 <i>*AU</i>
5200 USA HYD REVERSER		280 LGVS	128 0073 10 <i>*TV, FT, MP</i>	280 UKC 280 UKC	328 0435 10 <i>*LK, LR, TC</i> 328 0416 10 <i>*LK, LR, TD</i>	21,8 x 25,5 21,8 x 25,5	13 13	500 0673 20 <i>*MT, TB</i> 500 0673 00 <i>*AR, MT, TB</i> 410 0133 10 <i>*AU</i>

		Typ Description Designation Tipo		Typ Description Designation Tipo			
--	--	--	--	--	--	--	--

JOHN DEERE
TRAKTOR / TRACTOR

5200 USA COLLAR SHIFT TOP SHAFT		280/280 KGS 6	228 0115 10 <i>*FT, MP</i>	280 TDCA 280 UKC 280 UKC	<i>*LG, LT</i> 328 0435 10 <i>*LM, LR, TC</i> 328 0416 10 <i>*LM, LR, TD</i>	31,7 x 35,5 21,8 x 25,5 21,8 x 25,5	19 13 13	500 1056 10 <i>*AR, MS, TA</i> 500 0673 20 <i>*MT, TB</i> 500 0673 00 <i>*AR, MT, TB</i> 410 0133 10 <i>*AU</i>
5205 USA		280/280 KGS 6 	228 0149 10 628 3062 09 <i>*GI</i>	280 TDCA 280 UKC	<i>*LG, LR</i> 328 0435 10 <i>*LM, LR</i>	31,7 x 35,5 21,8 x 25,5	19 13	500 1056 10 <i>*AR, MS, TA</i> 500 0673 00 <i>*AR, MT, TB</i> 410 0133 10 <i>*AU</i>
5210 USA POWR REVERSER		280 LGVS	128 0073 10 <i>*TV, FT, MP</i>	280 UKC 280 UKC	328 0435 10 <i>*LK, LR, TC</i> 328 0416 10 <i>*LK, LR, TD</i>	21,8 x 25,5 21,8 x 25,5	13 13	500 0673 20 <i>*AR, MT, TB</i> 500 0673 00 <i>*AR, MT, TB</i> 410 0133 10 <i>*AU</i>
5210 USA COLLAR SHIFT SYNC SHUTTLE		280/280 KGS 6	228 0115 10 <i>*FT, MP</i>	280 TDCA 280 UKC 280 UKC	<i>*LG, LT</i> 328 0435 10 <i>*LM, LR, TC</i> 328 0416 10 <i>*LM, LR, TD</i>	31,7 x 35,5 21,8 x 25,5 21,8 x 25,5	19 13 13	500 1056 10 <i>*AR, MS, TA</i> 500 0673 20 <i>*MT, TB</i> 500 0673 00 <i>*AR, MT, TB</i> 410 0133 10 <i>*AU</i>
5215 5215 F 5215 V 24 x 12		280 LGFS 	128 0322 10 <i>*TW</i> 628 3090 09 <i>*GI</i>	280 UKC	328 0440 10 <i>*LM, LQ</i>	19 x 22	13	500 0673 00 <i>*AR, MT, TB</i> 410 0133 10 <i>*AU</i>
5215 5215 F 5215 V		280/280 KGS 6 	228 0156 10 628 3076 09 <i>*GI</i>	280 TDCN 280 UKC	328 0431 10 <i>*LG, LR</i> 328 0440 10 <i>*LM, LQ</i>	34 x 40 19 x 22	12 13	500 0673 00 <i>*AR, MT, TB</i> 410 0133 10 <i>*AU</i>
5220 USA POWR REVERSER		280 LGVS	128 0073 10 <i>*TV, FT</i>	280 UKC	328 0435 10 <i>*LM, LR, TC</i>	21,8 x 25,5	13	500 0673 00 <i>*AR, MT, TB</i> 410 0133 10 <i>*AU</i>
5220 USA COLLAR SHIFT SYNC SHUTTLE		280/280 KGS 6	228 0115 10 <i>*FT, MP</i>	280 TDCA 280 UKC 280 UKC	<i>*LG, LT</i> 328 0435 10 <i>*LM, LR, TC</i> 328 0416 10 <i>*LM, LR, TD</i>	31,7 x 35,5 21,8 x 25,5 21,8 x 25,5	19 13 13	500 1056 10 <i>*AR, MS, TA</i> 500 0673 00 <i>*AR, MT, TB</i> 410 0133 10 <i>*AU</i>
5225 USA POWR REVERSER		280 LGFS 	128 0316 10 <i>*TV</i> 628 3070 09 <i>*GI</i>	280 UKC	328 0435 10 <i>*LM, LR, TC</i>	21,8 x 25,5	13	500 0673 00 <i>*AR, MT, TB</i> 410 0133 10 <i>*AU</i>
5225 USA POWR REVERSER				325 ZB	370 0073 10	35 x 38,4	24	

**ORDER CODE*

		Typ Description Designation Tipo		Typ Description Designation Tipo			
--	--	---	--	---	--	--	--

JOHN DEERE

TRAKTOR / TRACTOR

5225 USA SYNC SHUTTLE		280/280 KGS 6	228 0153 10 628 3069 09 *GI	280 TDCA 280 UKC	328 0434 10 *LG, LT 328 0435 10 *LM, LR	31,7 x 35,5 21,8 x 25,5	19 13	500 1056 10 *AR, MS, TA 500 0673 00 *AR, MT, TB 410 0133 10 *AU
5300 5300 N		280/280 KGS 6	228 0151 10 *FT, MP	280 TDCA 280 UKC	*LG, LT 328 0418 10 *LM, LR	34 x 40 19 x 22	12 13	500 1056 10 *AR, MS, TA 500 0673 10 *MT, TB 410 0133 10 *AU
5300 USA HYD REVERSER		280 LGVS	128 0073 10 *TV, FT, MP	280 UKC 280 UKC	328 0435 10 *LM, LR, TC 328 0416 10 *LM, LR, TD	21,8 x 25,5 21,8 x 25,5	13 13	500 0673 20 *MT, TB 500 0673 00 *AR, MT, TB 410 0133 10 *AU
5300 USA COLLAR SHIFT TOP SHAFT		280/280 KGS 6	228 0115 10 *FT, MP	280 TDCA 280 UKC 280 UKC	*LG, LT 328 0435 10 *LM, LR, TC 328 0416 10 *LM, LR, TD	31,7 x 35,5 21,8 x 25,5 21,8 x 25,5	19 13 13	500 1056 10 *AR, MS, TA 500 0673 20 *MT, TB 410 0133 10 *AU
5303 USA		280/280 KGS 6	228 0147 10 628 3043 09 *GI	280 TDCA 280 UKC	*LG, LR *LM, LR	31,7 x 35,5 19 x 22	19 13	410 0133 10 *AU
5310 5310N		280/280 KGS 6	228 0151 10	280 TDCA 280 UKC	*LG, LT 328 0431 10 *LM, LR	34 x 40 19 x 22	12 13	500 1056 10 *AR, MS, TA 500 0673 10 *MT, TB 410 0133 10 *AU
5310 USA POWR REVERSER		280 LGVS	128 0073 10 *TV, FT	280 UKC	328 0435 10 *LM, LR, TC	21,8 x 25,5	13	500 0673 20 *MT, TB 500 0673 00 *AR, MT, TB 410 0133 10 *AU
5310 USA 5310 N USA COLLAR SHIFT SYNC SHUTTLE		280/280 KGS 6	228 0115 10 *FT, MP	280 TDCA 280 UKC 280 UKC	*LG, LT 328 0435 10 *LM, LR, TC 328 0416 10 *LM, LR, TD	31,7 x 35,5 21,8 x 25,5 21,8 x 25,5	19 13 13	500 1056 10 *AR, MS, TA 500 0673 20 *MT, TB 500 0673 00 *AR, MT, TB 410 0133 10 *AU
5315 5315 F 5315 V 24 x 12		280 LGFS	128 0322 10 *TW 628 3090 09 *GI	280 UKC	328 0440 10 *LM, LQ	19 x 22	13	500 0673 00 *AR, MT, TB 410 0133 10 *AU

		Typ Description Designation Tipo Tipo		Typ Description Designation Tipo Tipo			
--	--	---	--	---	--	--	--

JOHN DEERE
TRAKTOR / TRACTOR

5315 5315 F 5315 V		280/280 KGS 6	228 0156 10 628 3076 09 <i>*GI</i>	280 TDCN 280 UKC	328 0431 10 <i>*LG, LR</i> 328 0440 10 <i>*LM, LQ</i>	34 x 40 19 x 22	12 13	500 0673 00 <i>*AR, MT, TB</i> 410 0133 10 <i>*AU</i>
5320 USA POWR REVERSER		280 LGVS	128 0073 10 <i>*TV</i>	280 UKC	328 0435 10 <i>*LR</i>	21,8 x 25,5	13	500 0673 00 <i>*AR, MT, TB</i>
5320 USA 5320 N USA SYNC SHUTTLE		280/280 KGS 6	228 0115 10	280 TDCA 280 UKC	<i>*LG, LT</i> 328 0435 10 <i>*LK, LR, TC</i>	31,7 x 35,5 21,8 x 25,5	19 13	500 1056 10 <i>*AR, MS, TA</i> 500 0673 00 <i>*AR, MT, TB</i> 410 0133 10 <i>*AU</i>
5325 POWR REVERSER		280 LGFS	128 0316 10 <i>*TV</i> 628 3070 09 <i>*GI</i>	280 UKC	328 0435 10 <i>*LM, LR, TC</i>	21,8 x 25,5	13	500 0673 00 <i>*AR, MT, TB</i> 410 0133 10 <i>*AU</i>
5325 USA POWR REVERSER				325 ZB	370 0073 10	35 x 38,4	24	
5325 SYNC SHUTTLE		280/280 KGS 6	228 0153 10 628 3069 09 <i>*GI</i>	280 TDCA 280 UKC	328 0434 10 <i>*LG, LT</i> 328 0435 10 <i>*LM, LR</i>	31,7 x 35,5 21,8 x 25,5	19 13	500 1056 10 <i>*AR, MS, TA</i> 500 0673 00 <i>*AR, MT, TB</i> 410 0133 10 <i>*AU</i>
5400 5400 N		280/280 KGS 6	228 0151 10 <i>*FT, MP</i>	280 TDCA 280 UKC	<i>*LG, LT</i> 328 0418 10 <i>*LM, LR</i>	34 x 40 19 x 22	12 13	500 1056 10 <i>*AR, MS, TA</i> 500 0673 10 <i>*MT, TB</i> 410 0133 10 <i>*AU</i>
5400 USA HYD REVERSER		280 LGVS	128 0073 10 <i>*TV, FT, MP</i>	280 UKC 280 UKC	328 0435 10 <i>*LM, LR, TC</i> 328 0416 10 <i>*LM, LR, TD</i>	21,7 x 25,5 21,8 x 25,5	13 13	500 0673 20 <i>*MT, TB</i> 500 0673 00 <i>*AR, MT, TB</i> 410 0133 10 <i>*AU</i>
5400 USA COLLAR SHIFT TOP SHAFT		280/280 KGS 6	228 0115 10 <i>*FT, MP</i>	280 TDCA 280 UKC 280 UKC	<i>*LG, LT</i> 328 0435 10 <i>*LM, LR, TC</i> 328 0416 10 <i>*LM, LR, TD</i>	31,7 x 35,5 21,8 x 25,5 21,8 x 25,5	19 13 13	500 1056 10 <i>*AR, MS, TA</i> 500 0673 20 <i>*MT, TB</i> 410 0133 10 <i>*AU</i>
5400 N USA TOP SHAFT		280/280 KGS 6	228 0115 10 <i>*FT, MP</i>	280 TDCA 280 UKC 280 UKC	<i>*LG, LT</i> 328 0435 10 <i>*LM, LR, TC</i> 328 0416 10 <i>*LM, LR, TD</i>	31,7 x 35,5 21,8 x 25,5 21,8 x 25,5	19 13 13	500 1056 10 <i>*AR, MS, TA</i> 500 0673 20 <i>*MT, TB</i> 410 0133 10 <i>*AU</i>
5403 USA		280/280 KGS 6	228 0115 10	280 TDCA 280 UKC	<i>*LG, LT</i> 328 0435 10 <i>*LK, LR, TC</i>	31,7 x 35,5 21,8 x 25,5	19 13	410 0133 10 <i>*AU</i>

*ORDER CODE

		Typ Description Designation Tipo		Typ Description Designation Tipo			
--	--	---	--	---	--	--	--

JOHN DEERE

TRAKTOR / TRACTOR

5410 5410 N		280/280 KGS 6	228 0151 10 <i>*FT, MP</i>	280 TDCA 280 UKC	 <i>*LG, LT</i> 328 0431 10 <i>*LM, LR</i>	34 x 40 19 x 22	12 13	500 1056 10 <i>*AR, MS, TA</i> 500 0673 10 <i>*MT, TB</i> 410 0133 10 <i>*AU</i>
5410 USA POWR REVERSER		280 LGVS	128 0073 10 <i>*TV, FT</i>	280 UKC	328 0435 10 <i>*LM, LR, TC</i>	21,8 x 25,5	13	500 0673 20 <i>*MT, TB</i> 500 0673 00 <i>*AR, MT, TB</i> 410 0133 10 <i>*AU</i>
5410 USA 5410 N USA COLLAR SHIFT SYNC SHUTTLE		280/280 KGS 6	228 0115 10 <i>*FT, MP</i>	280 TDCA 280 UKC 280 UKC	 <i>*LG, LT</i> 328 0435 10 <i>*LM, LR, TC</i> 328 0416 10 <i>*LM, LR, TD</i>	31,7 x 35,5 21,8 x 25,5 21,8 x 25,5	19 13 13	500 1056 10 <i>*AR, MS, TA</i> 500 0673 20 <i>*MT, TB</i> 500 0673 00 <i>*AR, MT, TB</i> 410 0133 10 <i>*AU</i>
5415 24 x 12		280 LGFS	128 0323 10 <i>*TW</i> 628 3091 09 <i>*GI</i>	280 UKC	328 0431 10 <i>*LM, LR</i>	19 x 22	13	500 0673 00 <i>*AR, MT, TB</i> 410 0133 10 <i>*AU</i>
5415		280/280 KGS 6	228 0155 10 628 3077 09 <i>*GI</i>	280 TDCN 280 UKC	328 0438 10 <i>*LG, LT</i> 328 0431 10 <i>*LM, LR</i>	34 x 40 19 x 22	12 13	500 0673 00 <i>*AR, MT, TB</i> 410 0133 10 <i>*AU</i>
5415 USA 5415 H USA		280/280 KGS 6	228 0115 10 <i>*FT, MP</i>	280 TDCA 280 UKC 280 UKC	 <i>*LG, LT</i> 328 0435 10 <i>*LK, LR, TC</i> 328 0416 10 <i>*LK, LR, TD</i>	31,7 x 35,5 21,8 x 25,5 21,8 x 25,5	19 13 13	500 1056 10 <i>*AR, MS, TA</i> 500 0673 20 <i>*MT, TB</i> 500 0673 00 <i>*AR, MT</i> 410 0133 10 <i>*AU</i>
5415 N USA		280/280 KGS 6	228 0115 10	280 TDCA 280 UKC	 <i>*LG, LT</i> 328 0435 10 <i>*LK, LR, TC</i>	31,7 x 35,5 21,8 x 25,5	19 13	500 1056 10 <i>*AR, MS, TA</i> 500 0673 00 <i>*AR, MT, TB</i> 410 0133 10 <i>*AU</i>
5420 USA POWR REVERSER		280 LGVS	128 0073 10 <i>*TV</i>	280 UKC	328 0435 10 <i>*LR</i>	21,8 x 25,5	13	500 0673 00 <i>*AR, MT, TB</i> 410 0133 10 <i>*AU</i>
5420 USA 5420 N USA COLLAR SHIFT SYNC SHUTTLE		280/280 KGS 6	228 0115 10	280 TDCA 280 UKC	 <i>*LG, LT</i> 328 0435 10 <i>*LK, LR, TC</i>	31,7 x 35,5 21,8 x 25,5	19 13	500 1056 10 <i>*AR, MS, TA</i> 500 0673 00 <i>*AR, MT, TB</i> 410 0133 10 <i>*AU</i>
5425 USA POWR REVERSER		280 LGFS	128 0316 10 <i>*TV</i> 628 3070 09 <i>*GI</i>	280 UKC	328 0435 10 <i>*LM, LR, TC</i>	21,8 x 25,5	13	500 0673 00 <i>*AR, MT, TB</i> 410 0133 10 <i>*AU</i>

		Typ Description Designation Tipo Tipo		Typ Description Designation Tipo Tipo			
--	--	---	--	---	--	--	--

JOHN DEERE
TRAKTOR / TRACTOR

5425 USA POWR REVERSER				325 ZB	370 0073 10	35 x 38,4	24	
5425 USA SYNC SHUTTLE		280/280 KGS 6	228 0153 10	280 TDCA	328 0434 10 <i>*LG, LT</i>	31,7 x 35,5	19	500 1056 10 <i>*AR, MS, TA</i>
			628 3069 09 <i>*GI</i>	280 UKC	328 0435 10 <i>*LM, LR</i>	21,8 x 25,5	13	500 0673 00 <i>*AR, MT, TB</i> 410 0133 10 <i>*AU</i>
5500 5500 N		280/280 KGS 6	228 0151 10 <i>*FT, MP</i>	280 TDCA	<i>*LG, LT</i>	34 x 40	12	500 1056 10 <i>*AR, MS, TA</i>
				280 UKC	328 0418 10 <i>*LM, LR</i>	19 x 22	13	500 0673 10 <i>*MT, TB</i> 410 0133 10 <i>*AU</i>
5500 USA HYD REVERSER		280 LGVS	128 0073 10 <i>*TV, FT, MP</i>	280 UKC	328 0435 10 <i>*LM, LR, TC</i>	21,8 x 25,5	13	500 0673 20 <i>*MT, TB</i>
				280 UKC	328 0416 10 <i>*LM, LR, TD</i>	21,8 x 25,5	13	500 0673 00 <i>*AR, MT, TB</i> 410 0133 10 <i>*AU</i>
5500 USA COLLAR SHIFT TOP SHAFT		280/280 KGS 6	228 0115 10 <i>*FT, MP</i>	280 TDCA	<i>*LG, LT</i>	31,7 x 35,5	19	500 1056 10 <i>*AR, MS, TA</i>
				280 UKC	328 0435 10 <i>*LM, LR, TC</i>	21,8 x 25,5	13	500 0673 20 <i>*MT, TB</i>
				280 UKC	328 0416 10 <i>*LM, LR, TD</i>	21,8 x 25,5	13	410 0133 10 <i>*AU</i>
5500 N USA TOP SHAFT		280/280 KGS 6	228 0115 10 <i>*FT, MP</i>	280 TDCA	<i>*LG, LT</i>	31,7 x 35,5	19	500 1056 10 <i>*AR, MS, TA</i>
				280 UKC	328 0435 10 <i>*LM, LR, TC</i>	21,8 x 25,5	13	500 0673 20 <i>*MT, TB</i>
				280 UKC	328 0416 10 <i>*LM, LR, TD</i>	21,8 x 25,5	13	410 0133 10 <i>*AU</i>
5510 5510 N		280/280 KGS 6	228 0151 10	280 TDCA	<i>*LG, LT</i>	34 x 40	12	500 1056 10 <i>*AR, MS, TA</i>
				280 UKC	328 0431 10 <i>*LM, LR</i>	19 x 22	13	500 0673 10 <i>*MT, TB</i> 410 0133 10 <i>*AU</i>
5510 USA POWR REVERSER		280 LGVS	128 0073 10 <i>*TV, MP</i>	280 UKC	328 0435 10 <i>*LM, LR, TC</i>	21,7 x 25,5	13	500 0673 20 <i>*MT, TB</i> 500 0673 00 <i>*AR, MT, TB</i> 410 0133 10 <i>*AU</i>
5510 USA 5510 N USA COLLAR SHIFT SYNC SHUTTLE		280/280 KGS 6	228 0115 10 <i>*FT, MP</i>	280 TDCA	<i>*LG, LT</i>	31,7 x 35,5	19	500 1056 10 <i>*AR, MS, TA</i>
				280 UKC	328 0435 10 <i>*LM, LR, TC</i>	21,8 x 25,5	13	500 0673 20 <i>*MT, TB</i>
				280 UKC	328 0416 10 <i>*LM, LR, TD</i>	21,8 x 25,5	13	500 0673 00 <i>*AR, MT, TB</i> 410 0133 10 <i>*AU</i>

**ORDER CODE*

		Typ Description Designation Tipo		Typ Description Designation Tipo			
--	--	--	--	--	--	--	--

JOHN DEERE

TRAKTOR / TRACTOR

5515 5515 F 5515 HC 5515 V 24 x 12		280 LGFS 	128 0323 10 <i>*TW</i> 628 3091 09 <i>*GI</i>	280 UKC	328 0431 10 <i>*LM, LR</i>	19 x 22	13	500 0673 00 <i>*AR, MT, TB</i> 410 0133 10 <i>*AU</i>
5515 5515 F 5515 HC 5515 V		280/280 KGS 6 	228 0155 10 628 3077 09 <i>*GI</i>	280 TDCN 280 UKC	328 0438 10 <i>*LG, LT</i> 328 0431 10 <i>*LM, LR</i>	34 x 40 19 x 22	12 13	500 0673 00 <i>*AR, MT, TB</i> 410 0133 10 <i>*AU</i>
5520 USA POWR REVERSER		280 LGVS	128 0073 10 <i>*TV</i>	280 UKC	328 0435 10 <i>*LR</i>	21,8 x 25,5	13	500 0673 00 <i>*AR, MT, TB</i> 410 0133 10 <i>*AU</i>
5520 USA 5520 N USA COLLAR SHIFT SYNC SHUTTLE		280/280 KGS 6	228 0115 10	280 TDCA 280 UKC	<i>*LG, LT</i> 328 0435 10 <i>*LK, LR, TC</i>	31,7 x 35,5 21,8 x 25,5	19 13	500 1056 10 <i>*AR, MS, TA</i> 500 0673 00 <i>*AR, MT, TB</i> 410 0133 10 <i>*AU</i>
5525 POWR REVERSER		280 LGFS 	128 0316 10 <i>*TV</i> 628 3070 09 <i>*GI</i>	280 UKC	328 0435 10 <i>*LR</i>	21,8 x 25,5	13	500 0673 00 <i>*AR, MT, TB</i> 410 0133 10 <i>*AU</i>
5525 USA POWR REVERSER				325 ZB	370 0073 10	35 x 38,4	24	
5525 SYNC SHUTTLE		280/280 KGS 6 	228 0153 10 628 3069 09 <i>*GI</i>	280 TDCA 280 UKC	328 0434 10 <i>*LG, LT</i> 328 0435 10 <i>*LM, LR</i>	31,7 x 35,5 21,8 x 25,5	19 13	500 1056 10 <i>*AR, MS, TA</i> 500 0673 00 <i>*AR, MT, TB</i> 410 0133 10 <i>*AU</i>
5605 USA		280/280 KGS 6	228 0115 10	280 TDCA 280 UKC	<i>*LG, LT</i> 328 0435 10 <i>*LK, LR, TC</i>	31,7 x 35,5 21,8 x 25,5	19 13	500 1056 10 <i>*AR, MS, TA</i> 500 0673 00 <i>*AR, MT, TB</i> 410 0133 10 <i>*AU</i>
5615 USA 5615 HC USA		280/280 KGS 6	228 0115 10 <i>*FT, MP</i>	280 TDCA 280 UKC 280 UKC	<i>*LG, LT</i> 328 0435 10 <i>*LK, LR, TC</i> 328 0416 10 <i>*LK, LR, TD</i>	31,7 x 35,5 21,8 x 25,5 21,8 x 25,5	19 13 13	500 1056 10 <i>*AR, MS, TA</i> 500 0673 20 <i>*MT, TB</i> 500 0673 00 <i>*AR, MT</i> 410 0133 10 <i>*AU</i>
5615 F 5615 V		280 LGFS 	128 0323 10 <i>*TW</i> 628 3091 09 <i>*GI</i>	280 UKC	328 0431 10 <i>*LM, LR</i>	19 x 22	13	500 0673 00 <i>*AR, MT, TB</i> 410 0133 10 <i>*AU</i>
5615 F 5615 V		280/280 KGS 6 	228 0155 10 628 3077 09 <i>*GI</i>	280 TDCN 280 UKC	328 0438 10 <i>*LG, LT</i> 328 0431 10 <i>*LM, LR</i>	34 x 40 19 x 22	12 13	500 0673 00 <i>*AR, MT, TB</i> 410 0133 10 <i>*AU</i>

		Typ Description Designation Tipo Tipo		Typ Description Designation Tipo Tipo			
--	--	---	--	---	--	--	--

JOHN DEERE
TRAKTOR / TRACTOR

5705 USA 5715 USA 5715 H USA 5715 HC USA		280/280 KGS 6	228 0115 10 <i>*FT, MP</i>	280 TDCA 280 UKC 280 UKC	 <i>*LG, LT</i> 328 0435 10 <i>*LK, LR, TC</i> 328 0416 10 <i>*LK, LR, TD</i>	31,7 x 35,5 21,8 x 25,5 21,8 x 25,5	19 13 13	500 1056 10 <i>*AR, MS, TA</i> 500 0673 20 <i>*MT, TB</i> 500 0673 00 <i>*AR, MT</i> 410 0133 10 <i>*AU</i>
6010 6020 6110 6120 6120 L 6210 6215 6220 6310 6320 6320 L 6400 6410 6415 6420 6420 L 6420 S 6510 6520 6520 L 6610 6615 6620 6715 6810 6820 6910 6910 S 6920 6920 S				90 ZC	370 0056 10	63,8 x 69,9	8	
6403 6603		310/310 KGS 6	231 0109 10 631 3069 09 <i>*GI</i>	310 TDCN 310 UKC	331 0305 10 <i>*LG, LY</i> 331 0306 10 <i>*LM, LS</i>	39 x 42,5 24,5 x 27,2	26 20	
7220 7320 7420 7520				90 ZC	370 0056 10	63,8 x 69,9	8	

**ORDER CODE*

		Typ Description Désignation Tipo		Typ Description Désignation Tipo			
--	--	---	--	---	--	--	--

JOHN DEERE

MÄHDRESCHER / COMBINE HARVESTER

A 1806		180 SBVM	118 0043 21	180 UKF	318 0051 26	23 x 29	10	500 0043 20
T 100		200 SBVM	120 0072 21	200 UZF	320 0066 26	23 x 29	10	500 0044 20
T 200								
T 300		250 SGVM	125 0034 20	250 TZFA	325 0054 26	26 x 32	10	500 0115 20
T 310		250/250 SBA 3	225 0017 21 *AH	250 TKFN	*LG	46 x 50	8	500 0211 20
				250 TKFA	325 0059 26 *LI, HN	23 x 29	10	500 0130 20 *AR
				250 UKF	325 0009 26 *LI, AA	23 x 29	10	
T 500		250 SGVM	125 0034 20	250 TZFA	325 0054 26	26 x 32	10	500 0115 20
T 510		250/250 SBA 3	225 0017 21 *AH	250 TKFN	*LG	46 x 50	8	500 0211 20
				250 TKFA	325 0059 26 *LI, HN	23 x 29	10	500 0130 20 *AR
				250 UKF	325 0009 26 *LI, AA	23 x 29	10	
T 700		250 SGVM	125 0034 20	250 TZFA	325 0054 26	26 x 32	10	500 0115 20
T 710				280 UKF	328 0063 26 *LG	46 x 50	8	500 0211 20
				280 UKF	328 0015 26 *LI	23 x 29	10	500 0130 20 *AR
925				250 UKC	325 0208 10 *MH	26,1 x 32,2	10	500 1097 60 *AR
930								410 0042 10 *AU
932								
935								
940								
942								
945								
950								500 1097 60 *AR 410 0042 10 *AU
952				250 UKC	325 0208 10 *MH	26,1 x 32,2	10	500 1097 60 *AR 410 0042 10 *AU
955				305 UKC	331 0284 10 *TE	1 3/8	10	500 1097 60 *AR 410 0042 10 *AU
026953 ->								
965 H								
968 H								
975								
985								
1032				250 UKC	325 0208 10 *MH	26,1 x 32,2	10	500 1097 60 *AR 410 0042 10 *AU
1042								

		Typ Description Designation Tipo Tipo		Typ Description Designation Tipo Tipo			
--	--	---	--	---	--	--	--

JOHN DEERE
MÄHDRESCHER / COMBINE HARVESTER

1052				250 UKC	325 0208 10 *MH	26,1 x 32,2	10	500 1097 60 *AR 510 0019 10 *BU 410 0042 10 *AU
1055 -> 44136		312 TBFR	131 0286 10	305 UKC	331 0284 10 *TE	1 3/8	10	500 1097 60 *AR 510 0019 10 *BU 410 0042 10 *AU
1055 44137 ->		312 TBFR	131 0286 10	310 UKC	331 0155 10 *LR	30,2 x 35,1	10	500 1097 60 *AR 510 0019 10 *BU 410 0042 10 *AU
1065 1068 H -> 44136		312 TBFR	131 0286 10	305 UKC	331 0284 10 *TE	1 3/8	10	500 1097 60 *AR 410 0042 10 *AU
1065 1068 H 44137 ->		312 TBFR	131 0286 10	310 UKC	331 0155 10 *LR	30,2 x 35,1	10	500 1097 60 *AR 410 0042 10 *AU
1072 1075 -> 44136		312 TBFR	131 0286 10	305 UKC	331 0284 10 *TE	1 3/8	10	500 1097 60 *AR 510 0019 10 *BU 410 0042 10 *AU
1072 1075 44137 ->		312 TBFR	131 0286 10	310 UKC	331 0155 10 *LR	30,2 x 35,1	10	500 1097 60 *AR 510 0019 10 *BU 410 0042 10 *AU
1085				305 UKC	331 0284 10 *TE	1 3/8	10	500 1097 60 *AR 510 0019 10 *BU 410 0042 10 *AU
1133 1144				250 UKC	325 0208 10 *MH	26,1 x 32,2	10	500 1097 60 *AR 510 0019 10 *BU 410 0042 10 *AU
1144		280 TBFR	128 0313 10	280 UKC	328 0427 10 *LR	1 1/4	10	510 0019 10 *BU 410 0042 10 *AU

*ORDER CODE

		Typ Description Désignation Tipo Tipo		Typ Description Désignation Tipo Tipo			
--	--	---	--	---	--	--	--

JOHN DEERE

MÄHDRESCHER / COMBINE HARVESTER

1155 1157 1158		312 TBFR	131 0286 10	310 UKC	331 0155 10 *LR	30,2 x 35,1	10	510 0019 10 *BU 410 0042 10 *AU
1166		312 TBFR	131 0286 10	310 UKC	331 0155 10 *LR	35,1 x 30,2	10	510 0019 10 *BU 410 0042 10 *AU
1166				305 UKC	331 0284 10 *TE	1 3/8	10	510 0019 10 *BU 410 0042 10 *AU
1169 H 1174		312 TBFR	131 0286 10	310 UKC	331 0155 10 *LR	30,2 x 35,1	10	510 0019 10 *BU 410 0042 10 *AU
1174 1177 1188		330 TGFR	133 0262 10	330 UKC	333 0197 10 *LT	1 3/8	10	510 0019 10 *BU 410 0042 10 *AU
3300				250 UKC	325 0208 10 *MH	32,2 x 26,1	10	500 1097 60 *AR
4425		312 TBFR	131 0286 10	310 UKC	331 0155 10 *LR	30,2 x 35,1	10	500 1097 60 *AR 410 0042 10 *AU
4435		312 TBFR	131 0286 10	310 UKC	331 0155 10 *LR	30,2 x 35,1	10	510 0019 10 *BU 410 0042 10 *AU

		Typ Description Désignation Tipo Tipo		Typ Description Désignation Tipo Tipo				
--	--	---	--	---	--	--	--	--

KÖDEL & BÖHM

FAVORIT		225 SBVM	123 0037 20	225 UZF	323 0059 26 *HN	23 x 29	10	500 0089 20
				225 UZF	323 0059 10 *AA	23 x 29	10	500 0124 20 *AA

KRAMER
K-SERIE / SERIES

15	01.54 - 12.56	180 SBVM	118 0053 21	180 UKF	318 0051 26	23 x 29	10	500 0043 20
33		250 SGVM	125 0010 20	250 UZF	325 0034 26	26 x 32	10	500 0049 20

KA-SERIE / SERIES

15	01.55 -	180 SBVM	118 0053 21	180 UKF	318 0051 26	23 x 29	10	500 0043 20
----	---------	----------	-------------	---------	-------------	---------	----	-------------

KB-SERIE / SERIES

12	01.52 - 12.53		118 0053 21	180 UKF	318 0051 26	23 x 29	10	500 0043 20
17	01.53 - 12.53	200 SBVM	120 0072 21	200 UZF	320 0066 26	23 x 29	10	500 0044 20
22 -> 27207	01.53 - 12.53	200 SBVM	120 0072 21	200 UZF	320 0066 26	23 x 29	10	500 0044 20
22 27208 ->	01.53 - 12.53	225 SBVM	123 0034 20	225 UZF	323 0059 26 *HN	23 x 29	10	500 0044 20
				225 UZF	323 0059 10 *AA	23 x 29	10	
22C	01.54 - 12.56	225 SBVM	123 0034 20	225 UZF	323 0059 26 *HN	23 x 29	10	500 0044 20
				225 UZF	323 0059 10 *AA	23 x 29	10	
22L	01.54 - 12.56	200 SBVM	120 0072 21	200 UZF	320 0066 26	23 x 29	10	500 0044 20
25/W	01.54 - 12.53	225 SBVM	123 0034 20	225 UZF	323 0059 26 *HN	23 x 29	10	500 0044 20
				225 UZF	323 0059 10 *AA	23 x 29	10	
28	01.48 -	250 SGVM	125 0010 20	250 UZF	325 0034 26	26 x 32	10	500 0049 20
150	01.56 -	200 SBVM	120 0072 21	200 UZF	320 0066 26	23 x 29	10	500 0044 20
180								
220	01.56 -	225 SBVM	123 0034 20	225 UZF	323 0059 26 *HN	23 x 29	10	500 0044 20
250				225 UZF	323 0059 10 *AA	23 x 29	10	
250								

KL-SERIE / SERIES

11				180 UKF	318 0051 26	23 x 29	10	
12								

		Typ Description Designation Tipo		Typ Description Designation Tipo				
--	--	---	--	---	--	--	--	--

KRAMER

KL-SERIE / SERIES

17	01.54 - 01.56	200 SBVM	120 0072 21	200 UZF	320 0066 26	23 x 29	10	500 0044 20
22	01.54 - 01.56							
25	01.54 - 01.56							
180	01.56 -							
200	01.58 -							
250		200 SBVM	120 0072 21	200 UZF	320 0066 26	23 x 29	10	500 0064 20
250 F2L712		200/200 SBA3	220 0003 21 *AH	200 UKF	320 0049 26 *LH	21 x 26	10	500 0076 20
300		200 SBVM	120 0072 21	200 UZF	320 0066 26	23 x 29	10	500 0064 20
300 -> 91623		200/200 SBA3	220 0003 21 *AH	200 UKF	320 0049 26 *LH	21 x 26	10	500 0076 20
350 Export	01.64 -	200/200 SBA3	225 0026 22					500 0009 20
400								*HN
450 Export	01.64 -							500 0009 10
452 Export								*AA
600/45 Export								
414		200/200 SBA3	225 0026 22					500 0009 20
514A								*HN
								500 0009 10
								*AA

KRIEGER

AM

KRUNI-SCHLEPPER 15 KW		180 SBVM	118 0053 21	180 UKF	318 0051 26	23 x 29	10	500 0004 10
--------------------------	--	----------	-------------	---------	-------------	---------	----	-------------

KUBOTA

B-SERIE / SERIES

20		200 TBFP	120 0268 60	200 TSFA	320 0350 60	20 x 25	10	500 1108 10
1410 8 KW	01.90 -	180 TBFP	118 0167 60	180 TSFA	318 0205 60	20 x 25	14	500 1099 60
1550 D / E / HSTD / HSTE 13 KW	01.90 -	185 TBFR	118 0165 60	184 TSFA	318 0206 60	17 x 20	14	500 1108 10
1610 6 KW	01.90 -	180 TBFP	118 0167 60	180 TSFA	318 0205 60	20 x 25	14	500 1099 60
1700 D / E / HSTD / HSTE 1710 D 15 KW	01.90 -	200 TBFP	120 0268 60	200 UKF	320 0351 60	20 x 25	10	500 1100 60
1750 D / E / HSTD / HSTE 15 KW	01.90 -	185 TBFR	118 0165 60	184 TSFA	318 0206 60	17 x 20	14	500 1108 10
2100 D / E / HD / HSD / HSE	01.90 -	200 TBFP	120 0268 60	200 UKF	320 0351 60	20 x 25	10	500 1100 60
2110 D / HBD 10 KW	01.00 -	200 TBFP	120 0268 60	200 UKF	320 0351 60	20 x 25	10	500 1100 60

		Typ Description Designation Tipo Tipo		Typ Description Designation Tipo Tipo			
--	--	---	--	---	--	--	--

KUBOTA
B-SERIE / SERIES

2150 D / E 18 KW		215/215 TGA 3 	222 0001 60 622 3062 09 <i>*GI</i>	215 UKF 215 UKF	322 0346 60 <i>*LK</i> 322 0347 60 <i>*LN</i>	31 x 35 21 x 25	19 13	500 1023 00
2150 HSD / HSE / HST 18 KW		216 TBVP 	122 0284 60 622 3054 00 <i>*GI</i>	215 TSFA 215 UKF	322 0338 10 322 0343 60 <i>*AA</i>	20 x 25 20 x 25	10 10	500 1115 10
2400 D / E / HD / HSE / HST 2410 D / HBD / HST 2710 HBD / HST 11 - 18 KW	01.90 -	200 TBFP	120 0268 60	200 UKF	320 0351 60	20 x 25	10	500 1100 60
4200 D / F 5100 DP / E / EP / EPT 9 KW		184 SBFO	118 0164 60	184 TSFA	318 0206 60	17 x 20	14	500 1101 60
5200 D / E		185 TBFR	118 0165 60	184 TSFA	318 0206 60	17 x 20	14	500 1108 10
6000 E 6100 D / E / DP / EP / HSTD / HSTE 10 KW		184 SBFO	118 0164 60	184 TSFA	318 0206 60	17 x 20	14	500 1101 60
6200 D / DU / E / HST / HSTD / HSTE 6200 HSTDGP / HSTDPT 11 KW	01.90 -	185 TBFR	118 0165 60	184 TSFA	318 0206 60	17 x 20	14	500 1108 10
7100 D / DP / HSTD / HSTE 12 KW	01.80 -	184 SBFO	118 0164 60	184 TSFA	318 0206 60	17 x 20	14	500 1101 60
7200 D / DU / E / HST / HSTE 13 KW	01.80 -	185 TBFR	118 0165 60	184 TSFA	318 0206 60	17 x 20	14	500 1108 10
8200 D / E / DP / EP / HSTD / HSTE 8200 HSTEP / HSTD / HSTE 13 - 14 KW	01.80 -	200 TBFP	120 0268 60	200 TSFA	320 0350 60	20 x 25	10	500 1108 10
9200 DCDP / DCEP		215/215 TGA 3 	222 0001 60 622 3062 09 <i>*GI</i>	215 UKF 215 UKF	322 0346 60 <i>*LK</i> 322 0347 60 <i>*LN</i>	31 x 35 21 x 25	19 13	500 1023 00 410 0132 10 <i>*AU</i>
9200 HSD / HST / HSDDP 9200 HSTEP / HSDDTOW		216 TBVP 	122 0284 60 622 3054 00 <i>*GI</i>	215 TSFA 215 UKF	322 0338 10 322 0343 60 <i>*AA</i>	20 x 25 20 x 25	10 10	500 1115 10

F SERIE / SERIES

200 2000 2100E 2400		200 TBFP	120 0268 60	200 TSFA	320 0350 60	20 x 25	10	500 1108 10
------------------------------	--	----------	-------------	----------	-------------	---------	----	-------------

HX SERIE / SERIES

95 110 130 150		350 TBVP	135 0221 10	350 UDC	335 0284 10 <i>*MH</i>	38,2 x 43,2	16	
-------------------------	--	----------	-------------	---------	---------------------------	-------------	----	--

**ORDER CODE*

		Typ Description Designation Tipo		Typ Description Designation Tipo			
--	--	---	--	---	--	--	--

KUBOTA

L SERIE / SERIES

235 DT 22 KW		216 TBVP	122 0284 60	215 UKF 215 TSFA	322 0343 60 322 0338 10 *AA	20 x 25 20 x 25	10 10	500 1092 60 410 0132 10 *AU
235 DT 22 KW		215/215 TGA 3	222 0001 60 622 3062 09 *GI	215 UKF 215 UKF	322 0346 60 *LK 322 0347 60 *LN	31 x 35 21 x 25	19 13	500 1023 00
245 DT 19 KW		216 TBVP	122 0284 60	215 UKF 215 TSFA	322 0343 60 322 0338 10 *AA	20 x 25 20 x 25	10 10	500 1092 60 410 0132 10 *AU
275 DT 20 - 22 KW		216 TBVP	122 0284 60	215 UKF 215 TSFA	322 0343 60 322 0338 10 *AA	20 x 25 20 x 25	10 10	500 1092 60 410 0132 10 *AU
275 DT 20 - 22 KW		215/215 TGA 3	222 0001 60 622 3062 09 *GI	215 UKF 215 UKF	322 0346 60 *LK 322 0347 60 *LN	31 x 35 21 x 25	19 13	500 1023 00
285 DT 295 DT 21 KW		216 TBVP	122 0284 60	215 UKF 215 TSFA	322 0343 60 322 0338 10 *AA	20 x 25 20 x 25	10 10	500 1092 60 410 0132 10 *AU
305 DT		225/225 TGA 3	223 0033 60 623 3164 09 *GI	225 UKF 225 UKF	323 0626 60 *LK 323 0625 60 *LN	31 x 35 21 x 25	19 13	500 1097 60 410 0132 10 *AU
345 L / MKII		225/225 TGA 3	223 0033 60 623 3164 09 *GI	225 UKF 225 UKF	323 0626 60 *LK 323 0625 60 *LN	31 x 35 21 x 25	19 13	500 1097 60 410 0132 10 *AU
2050 DT / F 21 KW		216 TBVP	122 0284 60	215 UKF 215 TSFA	322 0343 60 322 0338 10 *AA	20 x 25 20 x 25	10 10	500 1092 60 410 0132 10 *AU
2250 DT 22 KW		216 TBVP	122 0284 60	215 UKF 215 TSFA	322 0343 60 322 0338 10 *AA	20 x 25 20 x 25	10 10	500 1092 60 410 0132 10 *AU
2250 DT 22 KW		215/215 TGA 3	222 0001 60 622 3062 09 *GI	215 UKF 215 UKF	322 0346 60 *LK 322 0347 60 *LN	31 x 35 21 x 25	19 13	500 1023 00 410 0132 10 *AU

		Typ Description Designation Tipo Tipo		Typ Description Designation Tipo Tipo			
--	--	---	--	---	--	--	--

KUBOTA
L SERIE / SERIES

2350 DT 2500 DT		216 TBVP	122 0284 60	215 UKF 215 TSFA	322 0343 60 322 0338 10 *AA	20 x 25 20 x 25	10 10	500 1092 60 410 0132 10 *AU
2550 DT 22 KW	01.90 -	216 TBVP	122 0284 60	215 UKF 215 TSFA	322 0343 60 322 0338 10 *AA	20 x 25 20 x 25	10 10	500 1092 60 410 0132 10 *AU
2550 DT 22 KW		215/215 TGA 3	222 0001 60 622 3062 09 *GI	215 UKF 215 UKF	322 0346 60 *LK 322 0347 60 *LN	31 x 35 21 x 25	19 13	500 1023 00 410 0132 10 *AU
2650 DT 22 KW	01.90 -	215/215 TGA 3	222 0001 60 622 3062 09 *GI	215 UKF 215 UKF	322 0346 60 *LK 322 0347 60 *LN	31 x 35 21 x 25	19 13	500 1023 00
2850 DTR / F 23 KW -> 53806	01.90 -	216 TBVP	122 0284 60	215 UKF 215 TSFA	322 0343 60 322 0338 10 *AA	20 x 25 20 x 25	10 10	500 1092 60 410 0132 10 *AU
3250 DT / F 27 KW	01.90 -	225/225 TGA 3	223 0034 60 623 3165 09 *GI	215 UKF 225 TSFA	322 0346 60 *LK 323 0627 60 *LN	31 x 35 21 x 25	19 13	500 1023 00 410 0132 10 *AU
3600 DTC / DTGST / DTGSTC 3600 DTHST / DTHSTC 28 KW	01.90 -	260 TBFR	126 0014 60	260 UKF	326 0024 60	31 x 34	19	500 1098 60
3750 DT 4150 DT		275/240 TGA 3	228 0150 60 628 3063 09 *GI	240 TSFA 275 UKF	324 0317 60 *LM 328 0428 60 *LG	34 x 39 20 x 23	14 10	500 1094 60 410 0133 10 *AU
4200 DT / DTC / DTGST / DTGSTC 4200 DTHST / DN / F / GSTC / HSC 34 KW	01.90 -	260 TBFR	126 0014 60	260 UKF	326 0024 60	31 x 34	19	500 1098 60
4850 DTmit MDT / with MDT		275/240 TGA 3	228 0150 60 628 3063 09 *GI	240 TSFA 275 UKF	324 0317 60 *LM 328 0428 60 *LG	34 x 39 20 x 23	14 10	500 1094 60 410 0133 10 *AU

*ORDER CODE

		Typ Description Désignation Tipo		Typ Description Désignation Tipo			
--	--	---	--	---	--	--	--

KUBOTA

M SERIE / SERIES

4050 7050		280/280 TGU 6	228 0079 11	280 TSFA 280 UKF	328 0327 10 *LG 328 0190 16 *LM	35 x 40 20 x 24	14 10	
--------------	--	---------------	-------------	-------------------------	--	------------------------	--------------	--

ST SERIE / SERIES

25 18 KW	01.90 -	216 TBVP	122 0284 60	215 UKF 215 TSFA	322 0343 60 322 0338 10 *AA	31 x 35 20 x 25	19 10	500 1092 60
30 18 KW 16 KW	01.90 - 01.00 -	216 TBVP	122 0284 60	215 UKF 215 TSFA	322 0343 60 322 0338 10 *AA	31 x 35 20 x 25	19 10	500 1092 60

4000ER SERIE / SERIES

4850		280/280 TGU 6	228 0079 11	280 TSFA 280 UKF	328 0327 10 *LG 328 0190 16 *LM	35 x 40 20 x 24	14 10	
------	--	---------------	-------------	-------------------------	--	------------------------	--------------	--

5000ER SERIE / SERIES

5030 5850		280/280 TGU 6	228 0079 11	280 TSFA 280 UKF	328 0327 10 *LG 328 0190 16 *LM	35 x 40 20 x 24	14 10	
--------------	--	---------------	-------------	-------------------------	--	------------------------	--------------	--

6000ER SERIE / SERIES

6030		280/280 TGU 6	228 0079 11	280 TSFA 280 UKF	328 0327 10 *LG 328 0190 16 *LM	35 x 40 20 x 24	14 10	
------	--	---------------	-------------	-------------------------	--	------------------------	--------------	--

7000ER SERIE / SERIES

7030 7500		280/280 TGU 6	228 0079 11	280 TSFA 280 UKF	328 0327 10 *LG 328 0190 16 *LM	35 x 40 20 x 24	14 10	
--------------	--	---------------	-------------	-------------------------	--	------------------------	--------------	--

8000ER SERIE / SERIES

8030		280/280 TGU 6	228 0079 11	280 TSFA 280 UKF	328 0327 10 *LG 328 0190 16 *LM	35 x 40 20 x 24	14 10	
------	--	---------------	-------------	-------------------------	--	------------------------	--------------	--

		Typ Description Designation Tipo Tipo		Typ Description Designation Tipo Tipo				
--	--	---	--	---	--	--	--	--

KUKJE

3550 F		225/225 TGA3	223 0031 10 <i>*HN</i> 623 3114 09 <i>*GI</i>	225 USF 225 ULF	323 0588 10 <i>*LG</i> 323 0587 10 <i>*LM</i>	33,4 x 36,9 1	20 10	
4350 F		225/225 TGA3	223 0031 10 <i>*HN</i> 623 3114 09 <i>*GI</i>	225 USF 225 ULF	323 0588 10 <i>*LG</i> 323 0587 10 <i>*LM</i>	33,4 x 36,9 1	20 10	

LAMBORGHINI
AGILE

660 S 770 S		280 TBFR	128 0248 30	280 TSFN	328 0275 36	36 x 40	24	500 0076 20 <i>*AR, HN</i> 500 0076 10 <i>*AR, AA</i>
660 S Export USA 770 S Export USA		310 TBFO 310 TBFR	131 0229 30 <i>*HN</i> 131 0229 10 <i>*AA</i> 631 1075 09 <i>*GI</i>	310 TDCN 310 TDCN	331 0184 30 <i>*LT, HN</i> 331 0184 10 <i>*LT, AA</i>	36 x 40 36 x 40	24 24	500 0076 20 <i>*AR, HN</i> 500 0076 10 <i>*AR, AA</i>
880 S 990 S		310 TBFR	131 0228 50 <i>*HN</i>	310 TSFN	331 0179 36	36 x 40	24	500 0076 20 <i>*AR, HN</i> 500 0076 10 <i>*AR, AA</i>
880 S Export USA 990 S Export USA		310 TBFO 310 TBFR	131 0229 30 <i>*HN</i> 131 0229 10 <i>*AA</i> 631 1075 09 <i>*GI</i>	310 TDCN 310 TDCN	331 0184 30 <i>*LT, HN</i> 331 0184 10 <i>*LT, AA</i>	36 x 40 36 x 40	24 24	500 0076 20 <i>*AR, HN</i> 500 0076 10 <i>*AR, AA</i>

CRONO

554-50		250/250 TGU 6	225 0055 10 625 3007 09 <i>*GI, MQ</i>	250 UZF 225 UKF	325 0198 10 <i>*LG</i> 323 0556 10 <i>*LM</i>	36 x 40 22 x 25	20 14	500 0459 00 <i>*AR, MS, TA</i> 500 0673 00 <i>*AR, MT, TB</i>
554-55 F		280/280 TGU 6	228 0132 10 628 3023 09 <i>*GI, MQ</i>	280 UDC 280 UKC	328 0378 10 <i>*LG, LR</i> 328 0377 10 <i>*LM, LQ</i>	36 x 40 22 x 25	20 14	500 0459 00 <i>*AR, MS, TA</i> 500 0673 00 <i>*AR, MT, TB</i> 410 0017 10 <i>*AU</i>

**ORDER CODE*

		Typ Description Designation Tipo		Typ Description Designation Tipo			
--	--	---	--	---	--	--	--

LAMBORGHINI

CRONO

564-60 - Valeo Ausführung - Valeo Version		250/280 TGU 6		280 USF 250 UKF	328 0460 10 <i>*LG, MQ</i> 325 0214 10 <i>*LM, MQ</i>	36 x 40 22 x 25	20 14	500 0459 00 <i>*AR, MS, TA</i> 500 0673 00 <i>*AR, MT, TB</i>
564-60		280/280 TGU 6	228 0133 11 628 3024 09 <i>*GI, MQ</i>	280 UDC 280 UKC	328 0378 11 <i>*LG, LS</i> 328 0377 10 <i>*LM, LQ</i>	36 x 40 22 x 25	20 14	500 0459 00 <i>*AR, MS, TA</i> 500 0673 00 <i>*AR, MT, TB</i>
564-60 Export USA		280/280 TGU 6	228 0133 10 628 3024 19 <i>*GI, MQ</i>	280 UDC 280 UKC	328 0378 12 <i>*LG, LT</i> 328 0377 11 <i>*LM, LR</i>	36 x 40 22 x 25	20 14	500 0459 00 <i>*AR, MS, TA</i> 500 0673 00 <i>*AR, MT, TB</i>
564-65 F		280/280 TGU 6	228 0132 10 628 3023 09 <i>*GI, MQ</i>	280 UDC 280 UKC	328 0378 10 <i>*LG, LR</i> 328 0377 10 <i>*LM, LQ</i>	36 x 40 22 x 25	20 14	500 0459 00 <i>*AR, MS, TA</i> 500 0673 00 <i>*AR, MT, TB</i> 410 0017 10 <i>*AU</i>
574-70 - Valeo Ausführung - Valeo Version		280/280 TGU 6		280 USF 280 UKF	328 0460 10 <i>*LG, MQ</i> 328 0456 10 <i>*LM, MQ</i>	36 x 40 22 x 25	20 14	500 0459 00 <i>*AR, MS, TA</i> 500 0673 00 <i>*AR, MT, TB</i>
574-70		280/280 TGU 6	228 0133 11 628 3024 09 <i>*GI, MQ</i>	280 UDC 280 UKC	328 0378 11 <i>*LG, LS</i> 328 0377 10 <i>*LM, LQ</i>	36 x 40 22 x 25	20 14	500 0459 00 <i>*AR, MS, TA</i> 500 0673 00 <i>*AR, MT, TB</i>
574-70 Export USA		280/280 TGU 6	228 0133 10 628 3024 19 <i>*GI, MQ</i>	280 UDC 280 UKC	328 0378 12 <i>*LG, LT</i> 328 0377 11 <i>*LM, LR</i>	36 x 40 22 x 25	20 14	500 0459 00 <i>*AR, MS, TA</i> 500 0673 00 <i>*AR, MT, TB</i>
574.75F		280/280 TGU 6	228 0133 11 628 3024 09 <i>*GI, MQ</i>	280 UDC 280 UKC	328 0378 11 <i>*LG, LS</i> 328 0377 10 <i>*LM, LQ</i>	36 x 40 22 x 25	20 14	500 0459 00 <i>*AR, MS, TA</i> 500 0673 00 <i>*AR, MT, TB</i> 410 0017 10 <i>*AU</i>

CROSS

574-60 N		280 TBFR	128 0248 30	280 TSFN	328 0275 36	36 x 40	24	500 0076 20 <i>*AR, HN</i> 500 0076 10 <i>*AR, AA</i>
----------	--	----------	-------------	----------	-------------	---------	----	--

		Typ Description Designation Tipo Tipo		Typ Description Designation Tipo Tipo				
--	--	---	--	---	--	--	--	--

LAMBORGHINI

CROSS								
574-60 N Export USA		310 TBFO 310 TBFR 	131 0229 30 <i>*HN</i> 131 0229 10 <i>*AA</i> 631 1075 09 <i>*GI</i>	310 TDCN 310 TDCN	331 0184 30 <i>*LT, HN</i> 331 0184 10 <i>*LT</i>	36 x 40 36 x 40	24 24	500 0076 20 <i>*AR, HN</i> 500 0076 10 <i>*AR, AA</i>
674-70 N -> 15300		280 TBFR	128 0248 30	280 TSFN	328 0275 36	36 x 40	24	500 0076 20 <i>*AR, HN</i> 500 0076 10 <i>*AR, AA</i>
674-70 N 15301 ->		310 TBFR	131 0228 50 <i>*HN</i>	310 TSFN	331 0179 36	36 x 40	24	500 0076 20 <i>*AR, HN</i> 500 0076 10 <i>*AR, AA</i>
674-60 N Export USA		310 TBFO 310 TBFR 	131 0229 30 <i>*HN</i> 131 0229 10 <i>*AA</i> 631 1075 09 <i>*GI</i>	310 TDCN 310 TDCN	331 0184 30 <i>*LT, HN</i> 331 0184 10 <i>*LT</i>	36 x 40 36 x 40	24 24	500 0076 20 <i>*AR, HN</i> 500 0076 10 <i>*AR, AA</i>

CROSS BASSO

674-70 N -> 15300		280 TBFR	128 0248 30	280 TSFN	328 0275 36	36 x 40	24	500 0076 20 <i>*AR, HN</i> 500 0076 10 <i>*AR, AA</i>
674-70 N 15301 ->		310 TBFR	131 0228 50 <i>*HN</i>	310 TSFN	331 0179 36	36 x 40	24	500 0076 20 <i>*AR, HN</i> 500 0076 10 <i>*AR, AA</i>
674-70 N Export USA		310 TBFO 310 TBFR 	131 0229 30 <i>*HN</i> 131 0229 10 <i>*AA</i> 631 1075 09 <i>*GI</i>	310 TDCN 310 TDCN	331 0184 30 <i>*LT, HN</i> 331 0184 10 <i>*LT</i>	36 x 40 36 x 40	24 24	500 0076 20 <i>*AR, HN</i> 500 0076 10 <i>*AR, AA</i>

C-SERIE / SERIES

65		280 TBFR	128 0248 30	280 TSFN	328 0275 36	36 x 40	24	
75		310 TBFR	131 0228 50 <i>*HN</i>	310 TSFN	331 0179 36	36 x 40	24	
352	01.74 -	225/225 TGA 3	223 0007 11	225 USF 225 UKF	323 0035 16 <i>*LG</i> 323 0117 16 <i>*LM</i>	36 x 40 19 x 22	20 13	

		Typ Description Designation Tipo		Typ Description Designation Tipo			
--	--	---	--	---	--	--	--

LAMBORGHINI

C-SERIE / SERIES

483	01.76 -	280/280 TGU 6	228 0040 13	280 USF	328 0017 16	36 x 40	20		
503					*LG				
553					280 UKF	328 0456 10	22 x 25	14	
583						*LM			
603			280/280 TGU 6	228 0040 12	280 UKC	328 0017 11	36 x 40	20	
633			*AA, AN	280 UKF	328 0456 10	22 x 25	14		
					*AA, LG, LT				
					*LM				
635		280 TBFR	128 0248 30	280 TSFN	328 0275 36	36 x 40	24		
654		280/280 TGU 6	228 0040 13	280 USF	328 0017 16	36 x 40	20		
					*LG				
				280 UKF	328 0456 10	22 x 25	14		
					*LM				
		280/280 TGU 6	228 0040 12	280 UKC	328 0017 11	36 x 40	20		
			*AA, AN	280 UKF	328 0456 10	22 x 25	14		
					*AA, LG, LT				
					*LM				
674-70 ERGOMATIC		310 TBFR	131 0228 50					500 0076 20 *AR, HN 500 0076 10 *AR, AA	
			*HN						
683	01.76 -	280/280 TGU 6	228 0040 13	280 USF	328 0017 16	36 x 40	20		
						*LG			
					280 UKF	328 0456 10	22 x 25	14	
						*LM			
			280/280 TGU 6	228 0040 12	280 UKC	328 0017 11	36 x 40	20	
			*AA, AN	280 UKF	328 0456 10	22 x 25	14		
					*AA, LG, LT				
					*LM				
774-80 ERGOMATIC		310 TBFR	131 0228 50					500 0076 20 *AR, HN 500 0076 10 *AR, AA	
			*HN						
874-90 ERGOMATIC		310 TBFR	131 0228 50					500 0076 20 *AR, HN 500 0076 10 *AR, AA	
-> 1227			*HN						
874-90 ERGOMATIC		310 TBFO	131 0229 30	310 UDC	331 0184 11	36 x 40	24	500 0076 20 *AR, HN 500 0076 10 *AR, AA	
1228 ->		310 TBFR	131 0229 10		*LT				
			*AA						

FORMULA

105		310 TBFO	131 0229 30	310 TDCN	331 0184 30	36 x 40	24	500 0597 30
			*HN		*LT, HN			
		310 TBFR	131 0229 10	310 TDCN	331 0184 10	36 x 40	24	
			*AA		*LT, AA			
			631 1075 09					
			*GI					
105		330 TBVP	133 0279 10	330 TDCA	333 0116 30	36,5 x 41	24	500 0846 30
					*LT			

		Typ Description Designation Tipo Tipo		Typ Description Designation Tipo Tipo			
--	--	---	--	---	--	--	--

LAMBORGHINI
FORMULA

115 -> 3129		330 TBVP	133 0279 10	330 TDCA 330 TDCA	333 0115 30 <i>*LT, HN</i> 333 0115 10 <i>*LT</i>	41 x 45 41 x 45	21 21	500 0846 30
115 3130 ->		350 TBVR		350 TDFA		41 x 45	21	500 0076 20 <i>*AR, HN</i> 500 0076 10 <i>*AR, AA</i>
115 Export USA 3001->		350 TBVR		350 TDCA	<i>*LT</i>	41 x 45	21	500 0076 20 <i>*AR, HN</i> 500 0076 10 <i>*AR, AA</i>
135		330 TBVP	133 0279 10	330 TDCA	333 0116 30 <i>*LT</i>	36,5 x 41	24	500 0846 30
135 3001->		350 TBVP	135 0241 10 635 3045 09 <i>*GI</i>	348 TDCA	335 0186 10 <i>*LT</i>	41 x 45	21	500 0846 30

PLUS - FRUTETTO

660 F 775 F - Valeo Ausführung - Valeo Version		280/280 TGU 6		280 USF 280 UKF	328 0460 10 <i>*LG, MQ</i> 328 0456 10 <i>*LM, MQ</i>	36 x 40 22 x 25	20 14	500 0459 00 <i>*AR, MS, TA</i> 500 0284 00 <i>*AR, MT, TB</i>
660 F 775 F		280/280 TGU 6	228 0133 11 628 3024 09 <i>*GI, MQ</i>	280 UDC 280 UKC	328 0378 11 <i>*LG, LS</i> 328 0377 10 <i>*LM, LQ</i>	36 x 40 22 x 25	20 14	500 0459 00 <i>*AR, MS, TA</i> 500 0284 00 <i>*AR, MT, TB</i> 410 0017 10 <i>*AU</i>
880 F 880 F Export USA 990 F		280/280 TGU 6	228 0133 10 628 3024 19 <i>*GI, MQ</i>	280 UDC 280 UKC	328 0378 12 <i>*LG, LT</i> 328 0377 11 <i>*LM, LR</i>	36 x 40 22 x 25	20 14	500 0459 00 <i>*AR, MS, TA</i> 500 0284 00 <i>*AR, MT, TB</i> 410 0017 10 <i>*AU</i>

GRAND PRIX

674-70 -> 21102		280 TBFR	128 0248 30	280 TSFN	328 0275 36	36 x 40	24	500 0076 20 <i>*AR, HN</i> 500 0076 10 <i>*AR, AA</i>
------------------------	--	----------	-------------	----------	-------------	---------	----	--

		Typ Description Désignation Tipo		Typ Description Désignation Tipo			
--	--	---	--	---	--	--	--

LAMBORGHINI

GRAND PRIX

674-70 21103 ->		310 TBFR	131 0228 50 *HN	310 TSFN	331 0179 36	36 x 40	24	500 0076 20 *AR, HN 500 0076 10 *AR, AA
674-70 Export USA		310 TBFO 310 TBFR	131 0229 30 *HN 131 0229 10 *AA 631 1075 09 *GI	310 TDCN 310 TDCN	331 0184 30 *LT, HN 331 0184 10 *LT, AA	36 x 40 36 x 40	24 24	500 0076 20 *AR, HN 500 0076 10 *AR, AA
774-80 -> 21049		310 TBFR	131 0228 50 *HN	310 TSFN	331 0179 36	36 x 40	24	500 0076 20 *AR, HN 500 0076 10 *AR, AA
774-80 21050 -> 21242		330 TBVP	133 0279 10	330 TDFA 330 TDFA	333 0117 30 *HN 333 0117 10 *AA	36,5 x 41 36,5 x 41	24 24	500 0846 30
774-80 21243 ->		350 TBVR		330 TSFN		36 x 41	24	500 0076 20 *AR, HN 500 0076 10 *AR, AA
874-90 -> 21266		310 TBFR	131 0228 50 *HN	310 TSFN	331 0179 36	36 x 40	24	500 0076 20 *AR, HN 500 0076 10 *AR, AA
874-90 21267 -> 22078		310 TBFO 310 TBFR	131 0229 30 *HN 131 0229 10 *AA 631 1075 09 *GI	310 TDCN 310 TDCN	331 0184 30 *LT, HN 331 0184 10 *LT, AA	36 x 40 36 x 40	24 24	500 0076 20 *AR, HN 500 0076 10 *AR, AA
874-90 22079 -> 22461		330 TBVP	133 0279 10	330 TDFA 330 TDFA	333 0117 30 *HN 333 0117 10 *AA	36,5 x 41 36,5 x 41	24 24	500 0846 30
874-90 22462 ->		350 TBVR		330 TSFN		36 x 41	24	500 0076 20 *AR, HN 500 0076 10 *AR, AA
874-90 Export USA		330 TBVP	133 0279 10	330 TDCA	333 0116 30 *LT	36,5 x 41	24	500 0846 30

GRIMPER

555 560 - Valeo Ausführung - Valeo Version		280/280 TGU 6		280 USF 280 UKF	328 0460 10 *LG, MQ 328 0456 10 *LM, MQ	36 x 40 22 x 25	20 14	500 0459 00 *AR, MS, TA 500 0058 10 *AR, MT, TB
555 560		280/280 TGU 6	228 0133 11 628 3024 09 *GI, MQ	280 UDC 280 UKC	328 0378 11 *LG, LS 328 0377 10 *LM, LQ	36 x 40 22 x 25	20 14	500 0459 00 *AR, MS, TA 500 0058 10 *AR, MT, TB 410 0017 10 *AU

		Typ Description Designation Tipo Tipo		Typ Description Designation Tipo Tipo				
--	--	---	--	---	--	--	--	--

LAMBORGHINI
GRIMPER

555 Export USA 560 Export USA 570		280/280 TGU 6	228 0133 10	280 UDC	328 0378 12 <i>*LG LT</i>	36 x 40	20	500 0459 00 <i>*AR, MS, TA</i>
			628 3024 19 <i>*GI, MQ</i>	280 UKC	328 0377 11 <i>*LM LR</i>	22 x 25	14	500 0058 10 <i>*AR, MT, TB</i> 410 0017 10 <i>*AU</i>

HIGH CLEARANCE

90		350 TBVR		330				500 0076 20 <i>*AR, HN</i> 500 0076 10 <i>*AR, AA</i>
----	--	----------	--	-----	--	--	--	--

PREMIUM

850 -> 1811		330 TBVP	133 0279 10	330 TDFA	333 0117 30 <i>*HN</i>	36,5 x 41	24	500 0846 30
				330 TDFA	333 0117 10 <i>*AA</i>	36,5 x 41	24	
850 1812 ->		350 TBVR		330 TSFN		36 x 41	24	500 0076 20 <i>*AR, HN</i> 500 0076 10 <i>*AR, AA</i>
850 Export USA		330 TBVP	133 0279 10	330 TDCA	333 0116 30 <i>*LT</i>	36,5 x 41	24	500 0846 30
950 -> 1847		330 TBVP	133 0279 10	330 TDFA	333 0117 30 <i>*HN</i>	36,5 x 41	24	500 0846 30
				330 TDFA	333 0117 10 <i>*AA</i>	36,5 x 41	24	
950 1848 ->		350 TBVR		330 TSFN		36 x 41	24	500 0076 20 <i>*AR, HN</i> 500 0076 10 <i>*AR, AA</i>
950 Export USA		330 TBVP	133 0279 10	330 TDCA	333 0116 30 <i>*LT</i>	36,5 x 41	24	500 0846 30
1050 -> 1433		330 TBVP	133 0279 10	330 TDFA	333 0117 30 <i>*HN</i>	36,5 x 41	24	500 0846 30
				330 TDFA	333 0117 10 <i>*AA</i>	36,5 x 41	24	
1050 1434 ->		350 TBVR		330 TSFN		36 x 41	24	500 0076 20 <i>*AR, HN</i> 500 0076 10 <i>*AR, AA</i>
1050 Export USA		330 TBVP	133 0279 10	330 TDCA	333 0116 30 <i>*LT</i>	36,5 x 41	24	500 0846 30
1060 -> 2077		330 TBVP	133 0279 10	330 TDCA	333 0116 30 <i>*LT</i>	36,5 x 41	24	500 0846 30
1060 2078 ->		350 TBVR		330 TSFN		36 x 41	24	500 0076 20 <i>*AR, HN</i> 500 0076 10 <i>*AR, AA</i>
1060 Export USA		330 TBVP	133 0279 10	330 TDCA	333 0116 30 <i>*LT</i>	36,5 x 41	24	500 0846 30

**ORDER CODE*

		Typ Description Désignation Tipo Tipo		Typ Description Désignation Tipo Tipo			
--	--	---	--	---	--	--	--

LAMBORGHINI

PREMIUM

1100		350 TBVR		350 TDFA		41 x 45	21	500 0076 20 *AR, HN 500 0076 10 *AR, AA
1100 Export USA		350 TBVR		350 TDCA	*LT	41 x 45	21	500 0076 20 *AR, HN 500 0076 10 *AR, AA
1300		350 TBVP	135 0241 10 635 3045 09 *GI	348 TDCA	335 0186 10 *LT	41 x 45	21	500 0846 30

PREMIUM DIRECTRONIC

850 1810 ->				263 ZA	370 0030 10	46 x 50	24	
950 1860 ->				263 ZA	370 0030 10	46 x 50	24	
1050 1439 ->				263 ZA	370 0030 10	46 x 50	24	
1060 2081 ->				263 ZA	370 0030 10	46 x 50	24	

R SERIE / SERIES

483 503		280/280 TGU 6	228 0040 13	280 USF	328 0017 16 *LG	36 x 40	20	
				280 UKF	328 0456 10 *LM	22 x 25	14	
		280/280 TGU 6	228 0040 12 *AA, AN	280 UKC	328 0017 11 *AA, LG, LT	36 x 40	20	
				280 UKF	328 0456 10 *LM	22 x 25	14	
573		280 TBFO	128 0248 30	280 TSFN	328 0275 36	36 x 40	24	500 0076 20 *AR, HN 500 0076 10 *AR, AA
603		280/280 TGU 6	228 0040 13	280 USF	328 0017 16 *LG	36 x 40	20	
				280 UKF	328 0456 10 *LM	22 x 25	14	
		280/280 TGU 6	228 0040 12 *AA, AN	280 UKC	328 0017 11 *AA, LG, LT	36 x 40	20	
				280 UKF	328 0456 10 *LM	22 x 25	14	

		Typ Description Designation Tipo Tipo		Typ Description Designation Tipo Tipo			
--	--	---	--	---	--	--	--

LAMBORGHINI
R SERIE / SERIES

613 V		280/280 TGU 6	228 0067 11	250 UKF 280 TSFN	325 0114 16 *LK 328 0127 16 *LN	36 x 40 22 x 25	20 14	
653 - Valeo Ausführung - Valeo Version		280/280 TGU 3		280 USF 280 UKF	328 0280 10 *LK, MQ 328 0456 10 *LN, MQ	36 x 40 22 x 25	20 14	500 0284 00 *AR, MT, TA
653		280/280 TGU 6	228 0040 13	280 USF 280 UKF	328 0017 16 *LG 328 0456 10 *LM	36 x 40 22 x 25	20 14	
		280/280 TGU 6	228 0040 12 *AA, AN	280 UKC 280 UKF	328 0017 11 *AA, LG, LT 328 0456 10 *LM	36 x 40 22 x 25	20 14	
654 - Valeo Ausführung - Valeo Version		280/280 TGU 3		280 USF 280 UKF	328 0280 10 *LK, MQ 328 0456 10 *LN, MQ	36 x 40 22 x 25	20 14	
674 6 Befestigungsschrauben with 6 flywheel mounting bolts 6 vis de fixation 6 tornillos de fijación 6 viti di fissaggio		280 TBFO	128 0248 30	280 TSFN	328 0275 36	36 x 40	24	500 0076 20 *AR, HN 500 0076 10 *AR, AA
674 8 Befestigungsschrauben with 8 flywheel mounting bolts 8 vis de fixation 8 tornillos de fijación 8 viti di fissaggio	- 01.70	280 TBFR	128 0243 50	280 TSFN	328 0275 36	36 x 40	24	500 0076 20 *AR, HN 500 0076 10 *AR, AA
683		280/280 TGU 6	228 0040 13	280 USF 280 UKF	328 0017 16 *LG 328 0456 10 *LM	36 x 40 22 x 25	20 14	
		280/280 TGU 6	228 0040 12 *AA, AN	280 UKC 280 UKF	328 0017 11 *AA, LG, LT 328 0456 10 *LM	36 x 40 22 x 25	20 14	
693 - Valeo Ausführung - Valeo Version		280/280 TGU 3		280 USF 280 UKF	328 0280 10 *LK, MQ 328 0456 10 *LN, MQ	36 x 40 22 x 25	20 14	

		Typ Description Désignation Tipo		Typ Description Désignation Tipo			
--	--	---	--	---	--	--	--

LAMBORGHINI

R SERIE / SERIES

704		280/280 TGU 6	228 0068 10 <i>*MO</i>	280 UKC	328 0093 10 <i>*LG, LT</i> <i>*AO</i>	44 x 48	23	
724 754		280/280 TGU 6	228 0040 13	280 USF	328 0017 16 <i>*LG</i>	36 x 40	20	
		280/280 TGU 6	228 0040 12 <i>*AA, AN</i>	280 UKF	328 0456 10 <i>*LM</i>	22 x 25	14	
				280 UKC	328 0017 11 <i>*AA, LG, LT</i>	36 x 40	20	
				280 UKF	328 0456 10 <i>*LM</i>	22 x 25	14	
804		280/280 TGU 6	228 0068 10 <i>*MO</i>	280 UKC	328 0093 10 <i>*LG, LT</i> <i>*AO</i>	44 x 48	23	
824 845		280/280 TGU 6	228 0040 12	280 UKC	328 0017 11 <i>*LG, LT</i>	36 x 40	20	
				280 UKF	328 0456 10 <i>*LM</i>	22 x 25	14	
854 -> 2865		280/280 TGU 6	228 0040 12	280 UKC	328 0017 11 <i>*LG, LT</i>	36 x 40	20	
				280 UKF	328 0456 10 <i>*LM</i>	22 x 25	14	500 0284 00 <i>*AR, MT, TA</i>
904		330/310 TGU 6	233 0004 10	330 UKC	333 0004 10 <i>*LT</i>	44 x 48	23	
				310 UKF		22 x 25	14	
955		280/280 TGU 6	228 0040 12	280 UKC	328 0017 11 <i>*LG, LT</i>	36 x 40	20	
				280 UKF	328 0456 10 <i>*LM</i>	22 x 25	14	500 0284 00 <i>*AR, MT, TA</i>
956 1056 1106 1156 1256 1306 1356 1506 1556		350 TBVP	135 0279 10 635 3510 09 <i>*GI</i>	350 UKC	335 0321 10 <i>*MH</i>	50 x 45	24	500 0595 30 <i>*BM</i> 500 0597 30 <i>*BM</i>

RUNNER

250 350 450		225/225 TGU 6	223 0032 10 623 3157 09 <i>*GI</i>	225 TSFN	323 0623 10 <i>*LG</i>	34 x 38	19	
				225 USF	323 0622 10 <i>*LM</i>	17 x 20	12	

		Typ Description Designation Tipo Tipo		Typ Description Designation Tipo Tipo			
--	--	---	--	---	--	--	--

LAMBORGHINI

SPRINT								
654-55		280 TBFR	128 0248 30	280 TSFN	328 0275 36	36 x 40	24	500 0076 20 *AR, HN 500 0076 10 *AR, AA
664-60		280 TBFR	128 0248 30	280 TSFN	328 0275 36	36 x 40	24	500 0076 20 *AR, HN 500 0076 10 *AR, AA
664-60 Export USA		310 TBFO	131 0229 30 *HN	310 TDCN	331 0184 30 *LT, HN	36 x 40	24	500 0076 20 *AR, HN
		310 TBFR	131 0229 10 *AA 631 1075 09 *GI	310 TDCN	331 0184 10 *LT, AA	36 x 40	24	500 0076 10 *AR, AA
664-65		280 TBFR	128 0248 30	280 TSFN	328 0275 36	36 x 40	24	500 0076 20 *AR, HN 500 0076 10 *AR, AA
674-70		310 TBFR	131 0228 50 *HN	310 TSFN	331 0179 36	36 x 40	24	500 0076 20 *AR, HN 500 0076 10 *AR, AA
674-70 Export USA		310 TBFO	131 0229 30 *HN	310 TDCN	331 0184 30 *LT, HN	36 x 40	24	500 0076 20 *AR, HN
		310 TBFR	131 0229 10 *AA 631 1075 09 *GI	310 TDCN	331 0184 10 *LT, AA	36 x 40	24	500 0076 10 *AR, AA
675-75 684-85		310 TBFR	131 0228 50 *HN	310 TSFN	331 0179 36	36 x 40	24	500 0076 20 *AR, HN 500 0076 10 *AR, AA

TRIUMPH

80 90		310 TBFR	131 0228 50 *HN					500 0076 20 *AR, HN 500 0076 10 *AR, AA
100		330 TBFR	133 0259 10 633 3031 09 *GI	327 TDCA	333 0186 10 *LS	36,5 x 41,1	24	500 0076 20 *AR, HN 500 0076 10 *AR, AA

600ER SERIE / SERIES

600		280/280 TGU 6		280 USF	328 0460 10 *LG, MQ	36 x 40	20	500 0459 00 *AR, MS, TA
- Valeo Ausführung - Valeo Version				280 UKF	328 0456 10 *LM, MQ	22 x 25	14	500 0284 00 *AR, MT, TB

*ORDER CODE

		Typ Description Designation Tipo Tipo		Typ Description Designation Tipo Tipo				
--	--	---	--	---	--	--	--	--

LAMBORGHINI

600ER SERIE / SERIES

600		280/280 TGU 6	228 0133 11	280 UDC	328 0378 11 <i>*LG, LS</i>	36 x 40	20	500 0459 00 <i>*AR, MS, TA</i>
			628 3024 09 <i>*GI</i>	280 UKC	328 0377 10 <i>*LM, LQ</i>	22 x 25	14	500 0284 00 <i>*AR, MT, TB</i>
								410 0017 10 <i>*AU</i>
674-70 N		310 TBFR	131 0228 50 <i>*HN</i>	310 TSFN	331 0179 36	36 x 40	24	500 0076 20 <i>*AR, HN</i>
								500 0076 10 <i>*AR, AA</i>

700ER SERIE / SERIES

700		280/280 TGU 6		280 USF	328 0460 10 <i>*LG, MQ</i>	36 x 40	20	500 0459 00 <i>*AR, MS, TA</i>
- Valeo Ausführung				280 UKF	328 0456 10 <i>*LM, MQ</i>	22 x 25	14	500 0284 00 <i>*AR, MT, TB</i>
- Valeo Version								
700		280/280 TGU 6	228 0040 12	280 UKC	328 0017 11 <i>*LG, LT</i>	36 x 40	20	500 0459 00 <i>*AR, MS, TA</i>
				280 UKF	328 0456 10 <i>*LM</i>	22 x 25	14	500 0284 00 <i>*AR, MT, TB</i>
								410 0017 10 <i>*AU</i>
700		280/280 TGU 6	228 0133 11	280 UDC	328 0378 11 <i>*LG, LS</i>	36 x 40	20	500 0459 00 <i>*AR, MS, TA</i>
			628 3024 09 <i>*GI</i>	280 UKC	328 0377 10 <i>*LM, LQ</i>	22 x 25	14	500 0284 00 <i>*AR, MT, TB</i>
								410 0017 10 <i>*AU</i>
754		310/310 TGU 3		310 UKF	331 0172 36 <i>*LG</i>	36 x 40	20	
774		310/310 TGU 6	231 0060 10 <i>*MQ</i>	310 UKC	331 0170 10 <i>*LT</i>	36 x 40	20	
774-80 N		330 TBVP	133 0279 10	330 TDFA	333 0117 30 <i>*HN</i>	36,5 x 41	24	500 0846 30
-> 12384				330 TDFA	333 0117 10 <i>*AA</i>	36,5 x 41	24	
774-80 N		350 TBVR		330 TSFN		36 x 41	24	500 0076 20 <i>*AR, HN</i>
12385 ->								500 0076 10 <i>*AR, AA</i>
774-80 N Export USA		330 TBVP	133 0279 10	330 TDCA	333 0116 30 <i>*LT</i>	36,5 x 41	24	500 0846 30

		Typ Description Designation Tipo Tipo		Typ Description Designation Tipo Tipo			
--	--	---	--	---	--	--	--

LAMBORGHINI
800ER SERIE / SERIES

824 845		280/280 TGU 6	228 0040 12	280 UKC 280 UKF	328 0017 11 <i>*LG, LT</i> 328 0456 10 <i>*LM</i>	36 x 40 22 x 25	20 14	
845 854		310/310 TGU 3		310 UKF	331 0172 36 <i>*LG</i>	36 x 40	20	

900ER SERIE / SERIES

955		280/280 TGU 6	228 0040 12	280 UKC 280 UKF	328 0017 11 <i>*LG, LT</i> 328 0456 10 <i>*LM</i>	36 x 40 22 x 25	20 14	
956		350 TBVP 	135 0279 10 635 3510 09 <i>*GI</i>	350 UKC	335 0321 10 <i>*MH</i>	50 x 45	24	500 0595 30 <i>*BM</i> 500 0597 30 <i>*BM</i>

1000ER SERIE / SERIES

956 1306 1506		350 TBVP 	135 0279 10 635 3510 09 <i>*GI</i>	350 UKC	335 0321 10 <i>*MH</i>	50 x 45	24	500 0595 30
1706		350 TBVP 	135 0279 10 635 3510 09 <i>*GI</i>	350 UKC	335 0321 10 <i>*MH</i>	50 x 45	24	500 0598 30

		Typ Description Designation Tipo		Typ Description Designation Tipo			
--	--	---	--	---	--	--	--

LANDINI

ADVANTAGE

55 F / FP / GE / GT / GTP / L / LP / V 60 F / FP / GE / GT / GTP / L / LP / V 33 - 43 KW		280/280 TGU 6	228 0003 15 628 0521 09 *GI	280 TZFN 280 UKF	328 0010 16 *LG 328 0083 16 *LM	35 x 40 22 x 25	14 10	500 0459 00 *AR, MS, TA 500 1107 10 *AR, MT, TB 410 0042 10 *AU
		280/280 TGU 6	228 0003 14 *AA, AN 628 0522 09 *AA, GI	280 TDCN 280 UKF	328 0010 14 *LG, LS 328 0083 16 *LM	35 x 40 22 x 25	14 10	500 0459 00 *AR, MS, TA 500 1107 10 *AR, MT, TB 410 0042 10 *AU
65 F / FP / GE / GT / GTP / L / LP / V 48 KW		280/280 TGU 6	228 0003 15 628 0521 09 *GI	280 TZFN 280 UKF	328 0010 16 *LG 328 0083 16 *LM	35 x 40 22 x 25	14 10	500 0459 00 *AR, MS, TA 500 1107 10 *AR, MT, TB 410 0042 10 *AU
		310/310 TGU 6	231 0046 11 *TM 631 0642 16 *GI	310 TDCA 310 UKF	331 0133 11 *LG, LY 331 0134 16 *LM	35 x 40 22 x 25	14 10	500 1159 10 *AR, MS, TA 500 1107 10 *AR, MT, TB 410 0042 10 *AU
75 F / FP / GE / GT / GTP / L / LP / V 85 F / FP / GE / GT / GTP / L / LP / V 52 - 59 KW		280/280 TGU 6	228 0003 14 628 0522 09 *GI, TM	280 TDCN 280 UKF	328 0010 14 *LG, LS 328 0083 16 *LM	35 x 40 22 x 25	14 10	500 0459 00 *AR, MS, TA 500 1107 10 *AR, MT, TB 410 0042 10 *AU
		310/310 TGU 6	231 0046 11 *TM 631 0642 16 *GI, TM	310 TDCA 310 UKF	331 0133 11 *LG, LY 331 0134 16 *LM	35 x 40 22 x 25	14 10	500 1159 10 *AR, MS, TA 500 1107 10 *AR, MT, TB 410 0042 10 *AU
95 GT / L		310/310 TGU 6	231 0046 11 631 0642 16 *GI	310 TDCA 310 UKF	331 0133 11 *LG, LY 331 0134 16 *LM	35 x 40 22 x 25	14 10	500 1159 10 *AR, MS, TA 500 1107 10 *AR, MT, TB 410 0042 10 *AU

		Typ Description Designation Tipo Tipo		Typ Description Designation Tipo Tipo			
--	--	---	--	---	--	--	--

LANDINI
ATLAS

70 75 50 KW		280/280 TGU 6	228 0003 15 628 0521 09 <i>*GI</i>	280 TZFN 280 UKF	328 0010 16 <i>*LG</i> 328 0083 16 <i>*LM</i>	35 x 40 22 x 25	14 10	500 0459 00 <i>*AR, MS, TA</i> 500 1107 10 <i>*AR, MT, TB</i> 410 0042 10 <i>*AU</i>
		310/310 TGU 6	231 0046 11 <i>*TM</i> 631 0642 16 <i>*GI, TM</i>	310 TDCA 310 UKF	331 0133 11 <i>*LG, LY</i> 331 0134 16 <i>*LM</i>	35 x 40 22 x 25	14 10	500 1159 10 <i>*AR, MS, TA</i> 500 1107 10 <i>*AR, MT, TB</i> 410 0042 10 <i>*AU</i>
80 58 KW		280/280 TGU 6	228 0003 15 628 0521 09 <i>*GI</i>	280 TZFN 280 UKF	328 0010 16 <i>*LG</i> 328 0083 16 <i>*LM</i>	35 x 40 22 x 25	14 10	500 0459 00 <i>*AR, MS, TA</i> 500 1107 10 <i>*AR, MT, TB</i> 410 0042 10 <i>*AU</i>
		310/310 TGU 6	231 0046 11 <i>*TM</i> 631 0642 16 <i>*GI, TM</i>	310 TDCA 310 UKF	331 0133 11 <i>*LG, LY</i> 331 0134 16 <i>*LM</i>	35 x 40 22 x 25	14 10	500 1159 10 <i>*AR, MS, TA</i> 500 1107 10 <i>*AR, MT, TB</i> 410 0042 10 <i>*AU</i>
90 100 65 KW		310/310 TGU 6	231 0046 11 631 0642 16 <i>*GI</i>	310 TDCA 310 UKF	331 0133 11 <i>*LG, LY</i> 331 0134 16 <i>*LM</i>	35 x 40 22 x 25	14 10	500 1159 10 <i>*AR, MS, TA</i> 500 1107 10 <i>*AR, MT, TB</i> 410 0042 10 <i>*AU</i>

BLIZZARD

50 60 33 - 43 KW		280/280 TGU 6	228 0154 10 628 3078 09 <i>*GI</i>	280 TDCA 280 UKF	328 0437 10 <i>*LG, LS</i> 328 0083 16 <i>*LM</i>	35 x 40 22 x 25	14 10	500 0459 00 <i>*AR, MS, TA</i> 500 1107 10 <i>*AR, MT, TB</i> 410 0042 10 <i>*AU</i>
		310/310 TGU 6	231 0046 11 <i>*TM</i> 631 0642 16 <i>*GI, TM</i>	310 TDCA 310 UKF	331 0133 11 <i>*LG, LY</i> 331 0134 16 <i>*LM</i>	35 x 40 22 x 25	14 10	500 1159 10 <i>*AR, MS, TA</i> 500 1107 10 <i>*AR, MT, TB</i> 410 0042 10 <i>*AU</i>
65 48 KW		280/280 TGU 6	228 0003 15 628 0521 09 <i>*GI</i>	280 TZFN 280 UKF	328 0010 16 <i>*LG</i> 328 0083 16 <i>*LM</i>	35 x 40 22 x 25	14 10	500 0459 00 <i>*AR, MS, TA</i> 500 1107 10 <i>*AR, MT, TB</i> 410 0042 10 <i>*AU</i>
		310/310 TGU 6	231 0046 11 <i>*TM</i> 631 0642 16 <i>*GI, TM</i>	310 TDCA 310 UKF	331 0133 11 <i>*LG, LY</i> 331 0134 16 <i>*LM</i>	35 x 40 22 x 25	14 10	500 1159 10 <i>*AR, MS, TA</i> 500 1107 10 <i>*AR, MT, TB</i> 410 0042 10 <i>*AU</i>

		Typ Description Designation Tipo		Typ Description Designation Tipo			
--	--	--	--	--	--	--	--

LANDINI

BLIZZARD

75 85 52 - 59 KW		280/280 TGU 6	228 0003 14	280 TDCN	328 0010 14	35 x 40	14	500 0459 00
			628 0522 09 *GI	280 UKF	*LG, LS 328 0083 16 *LM	22 x 25	10	*AR, MS, TA 500 1107 10 *AR, MT, TB 410 0042 10 *AU
		310/310 TGU 6	231 0046 11	310 TDCA	331 0133 11	35 x 40	14	500 1159 10
			*TM 631 0642 16 *GI	310 UKF	*LG, LY 331 0134 16 *LM	22 x 25	10	*AR, MS, TA 500 1107 10 *AR, MT, TB 410 0042 10 *AU
95 63 KW		310/310 TGU 6	231 0046 11	310 TDCA	331 0133 11	35 x 40	14	500 1159 10
			631 0642 16 *GI	310 UKF	*LG, LY 331 0134 16 *LM	22 x 25	10	*AR, MS, TA 500 1107 10 *AR, MT, TB 410 0042 10 *AU

GHIBLI

80 90 60 - 69 KW		310/310 TGU 6	231 0046 11	310 TDCA	331 0133 11	35 x 40	14	500 1159 10
			631 0642 16 *GI	310 UKF	*LG, LY 331 0134 16 *LM	22 x 25	10	*AR, MS, TA 500 1107 10 *AR, MT, TB 410 0042 10 *AU
100 75 KW		310/310 TGU6	231 0046 11	310 TDCA	331 0133 11	35 x 40	14	500 1159 10
			631 0642 16 *GI	310 UKF	*LG, LY 331 0134 16 *LM	22 x 25	10	*AR, MS, TA 500 1107 10 *AR, MT, TB 410 0042 10 *AU
100		330 TBFR	133 0258 10	327 TDCA	333 0200 10	44 x 48	23	
			633 3056 09 *GI		*LS			

GLOBUS

70 49 KW		280 TBFR	128 0240 10	280 TZFA	328 0322 10	31 x 35	18	500 0459 00
			628 2114 09 *GI					
			628 2115 09 *AA, GI	280 TDCA	328 0323 10	31 x 35	18	
					*AA, LS, HN			

GLOBUS TECHNO

50 55 60 70		280/280 TGU6	228 0127 10	280 TZFA	328 0322 10	31X35	18	500 0459 00
			628 2316 09 *GI	250 UKF	*LG 325 0174 10 *LM	19X22	18	*AR, MS, TA

		Typ Description Designation Tipo Tipo		Typ Description Designation Tipo Tipo			
--	--	---	--	---	--	--	--

LANDINI
GLOBUS TOP

55 40 KW		280 TBFR 	128 0240 10 628 2114 09 <i>*GI</i>	280 TZFA	328 0322 10	31 x 35	18	
60 41 KW		280 TBFR 	128 0240 10 628 2114 09 <i>*GI</i>	280 TZFA	328 0322 10	31 x 35	18	
65 49 KW		310 TBFR	131 0285 10	310 TDCA	331 0273 10 <i>*LT</i>	31 x 35	18	
70 49 KW		280 TBFR 	128 0240 10 628 2114 09 <i>*GI</i>	280 TZFA	328 0322 10	31 x 35	18	
70 49 KW		280 TBFR 	128 0240 10 628 2115 09 <i>*GI</i>	280 TDCA	328 0323 10 <i>*LS</i>	31 x 35	18	
75 53 KW		310 TBFR	131 0285 10	310 TDCA	331 0273 10 <i>*LT</i>	31 x 35	18	
80 57 KW		310 TBFR	131 0285 10	310 TDCA	331 0273 10 <i>*LT</i>	31 x 35	18	

LEGEND TECHNO

105 76 KW SPEED-SIX		350/350 TGU 6 	235 0026 10 635 2314 09 <i>*GI</i>	350 TDCA 350 UKC	335 0191 10 <i>*LG, MH</i> 335 0194 10 <i>*LM, LY</i>	48 x 52 27 x 30	24 16	
115 130 145 81 - 117 KW SPEED-SIX		350/350 TGU 6 	235 0026 10 635 2314 09 <i>*GI</i>	350 TDCA 350 UKC	335 0191 10 <i>*LG, MH</i> 335 0194 10 <i>*LM, LY</i>	48 x 52 27 x 30	24 16	
165 81 - 117 KW SPEED-SIX		350/350 TGU 6 	235 0027 10 635 2384 09 <i>*GI</i>	350 TDCA 350 UKC	335 0191 10 <i>*LG, MH</i> 335 0194 10 <i>*LM, LY</i>	48 x 52 27 x 30	24 16	

LEGEND TOP

105 115 130 145 165 76 - 117 KW POWER-SIX		350 TBVP 	135 0243 11 635 2116 09 <i>*GI</i>	350 TDCA	335 0191 10 <i>*MH</i>	48 x 52	24	
---	--	--------------	---	----------	---------------------------	---------	----	--

**ORDER CODE*

		Typ Description Designation Tipo		Typ Description Designation Tipo			
--	--	---	--	---	--	--	--

LANDINI

LEGEND TOP

105 115 130 145 165 76 - 117 KW DELTA-SIX				294 ZA	370 0022 10	50,4 x 54,6	26	
---	--	--	--	--------	-------------	-------------	----	--

MISTRAL

40 45 50		230/230 TGU 6	223 0028 10 623 3065 09 *GI	225 TZFA 225 UKF	323 0472 10 *LG 323 0471 10 *LM	27 x 30 14 x 17	16 9	
40 45 50 Powershift				280 ZA	370 0061 10	22 x 25	10	

MYTHOS

90 100 110 67 - 79 KW		330 TBFR	133 0258 10 633 3039 09 *GI	327 TDCA	333 0193 10 *LS	44 x 48	23	
90 100 110 67 - 79 KW DELTA-FIVE				262 ZA	370 0025 10	31 x 35	16	

REX

60F/L 40 KW		280/280 TGU 6	228 0154 10 628 3078 09 *GI	280 TDCA 280 UKF	328 0437 10 *LG, LS 328 0083 16 *LM	40,0 x 35,0 22 x 25	14 10	500 0459 00 *AR, MS, TA 500 1107 10 *AR, MT, TB 410 0042 10 *AU
65V		280/280 TGU 6	228 0154 10 628 3078 09 *GI	280 TDCA 280 UKF	328 0437 10 *LG, LS 328 0083 16 *LM	40,0 x 35,0 22 x 25	14 10	500 0459 00 *AR, MS, TA 500 1107 10 *AR, MT, TB 410 0042 10 *AU
70F/L/GT 50 KW		280/280 TGU 6	228 0003 15 628 0521 09 *GI	280 TZFN 280 UKF	328 0010 16 *LG 328 0083 16 *LM	35 x 40 22 x 25	14 10	500 0459 00 *AR, MS, TA 410 0042 10 *AU
		310/310 TGU 6	231 0046 11 *TM 631 0642 16 *GI, TM	310 TDCA 310 UKF	331 0133 11 *LG, LY 331 0134 16 *LM	35 x 40 22 x 25	14 10	500 1159 10 *AR, MS, TA 410 0042 10 *AU

		Typ Description Designation Tipo Tipo		Typ Description Designation Tipo Tipo				
--	--	---	--	---	--	--	--	--

LANDINI
REX

80F/L/GT 59 KW		280/280 TGU 6	228 0003 14	280 TDCN	328 0010 14 <i>*LG, LS</i>	35 x 40	14	500 0459 00 <i>*AR, MS, TA</i>
			628 0522 09 <i>*GI</i>	280 UKF	328 0083 16 <i>*LM</i>	22 x 25	10	410 0042 10 <i>*AU</i>
		310/310 TGU 6	231 0046 11 <i>*TM</i>	310 TDCA	331 0133 11 <i>*LG, LY</i>	35 x 40	14	500 1159 10 <i>*AR, MS, TA</i>
			631 0642 16 <i>*GI</i>	310 UKF	331 0134 16 <i>*LM</i>	22 x 25	10	410 0042 10 <i>*AU</i>
90F/GT 100GT 67 - 70 KW		310/310 TGU 6	231 0046 11 <i>*GI</i>	310 TDCA	331 0133 11 <i>*LG, LY</i>	35 x 40	14	500 1159 10 <i>*AR, MS, TA</i>
			631 0642 16 <i>*GI</i>	310 UKF	331 0134 16 <i>*LM</i>	22 x 25	10	410 0042 10 <i>*AU</i>

TREKKER

C55F C60F 40 KW		280/280 TGU 6	228 0154 10	280 TDCA	328 0437 10 <i>*LG, LS</i>	40 x 35	14	500 0459 00 <i>*AR, MS, TA</i>
			628 3078 09 <i>*GI</i>	280 UKF	328 0083 16 <i>*LM</i>	22 x 25	10	500 1107 10 <i>*AR, MT, TB</i>
C65F		280/280 TGU 6	228 0003 14	280 TDCN	328 0010 14 <i>*LG, LS</i>	35 x 40	14	500 0459 00 <i>*AR, MS, TA</i>
			628 0522 09 <i>*GI</i>	280 UKF	328 0083 16 <i>*LM</i>	22 x 25	10	500 1107 10 <i>*AR, MT, TB</i>
		310/310 TGU 6	231 0046 11 <i>*TM</i>	310 TDCA	331 0133 11 <i>*LG, LY</i>	35 x 40	14	500 1159 10 <i>*AR, MS, TA</i>
			631 0642 16 <i>*GI</i>	310 UKF	331 0134 16 <i>*LM</i>	22 x 25	10	500 1107 10 <i>*AR, MT, TB</i>
C70 C70F 44 - 50 KW		280/280 TGU 6	228 0003 14	280 TDCN	328 0010 14 <i>*LG, LS</i>	35 x 40	14	500 0459 00 <i>*AR, MS, TA</i>
			628 0522 09 <i>*GI</i>	280 UKF	328 0083 16 <i>*LM</i>	22 x 25	10	500 1107 10 <i>*AR, MT, TB</i>
			628 0522 09 <i>*GI</i>					410 0042 10 <i>*AU</i>

**ORDER CODE*

		Typ Description Designation Tipo		Typ Description Designation Tipo			
--	--	---	--	---	--	--	--

LANDINI

TREKKER

C75	280/280 TGU 6	228 0003 15	280 TZFN	328 0010 16 <i>*LG</i>	35 x 40	14	500 0459 00 <i>*AR, MS, TA</i>
	280/280 TGU 6	628 0521 09 <i>*GI</i>	280 UKF	328 0083 16 <i>*LM</i>	22 x 25	10	500 1107 10 <i>*AR, MT, TB</i> 410 0042 10 <i>*AU</i>
C75F	280/280 TGU 6	228 0003 14	280 TDCN	328 0010 14 <i>*LG, LS</i>	35 x 40	14	500 0459 00 <i>*AR, MS, TA</i>
	280/280 TGU 6	628 0522 09 <i>*AA, AN</i>	280 UKF	328 0083 16 <i>*LM</i>	22 x 25	10	500 1107 10 <i>*AR, MT, TB</i> 410 0042 10 <i>*AU</i>
C80 58 KW	280/280 TGU 6	228 0003 15	280 TZFN	328 0010 16 <i>*LG</i>	35 x 40	14	500 0459 00 <i>*AR, MS, TA</i>
	280/280 TGU 6	628 0521 09 <i>*GI</i>	280 UKF	328 0083 16 <i>*LM</i>	22 x 25	10	500 1107 10 <i>*AR, MT, TB</i> 410 0042 10 <i>*AU</i>
C80F	280/280 TGU 6	228 0003 14	280 TDCN	328 0010 14 <i>*LG, LS</i>	35 x 40	14	500 0459 00 <i>*AR, MS, TA</i>
	280/280 TGU 6	628 0522 09 <i>*AA, AN</i>	280 UKF	328 0083 16 <i>*LM</i>	22 x 25	10	500 1107 10 <i>*AR, MT, TB</i> 410 0042 10 <i>*AU</i>
C80F	310/310 TGU 6	231 0046 11 <i>*TM</i>	310 TDCA	331 0133 11 <i>*LG, LY</i>	35 x 40	14	500 1159 10 <i>*AR, MS, TA</i>
	310/310 TGU 6	631 0642 16 <i>*GI, TM</i>	310 UKF	331 0134 16 <i>*LM</i>	22 x 25	10	500 1107 10 <i>*AR, MT, TB</i> 410 0042 10 <i>*AU</i>

		Typ Description Designation Tipo Tipo		Typ Description Designation Tipo Tipo			
--	--	---	--	---	--	--	--

LANDINI
TREKKER

C85		310/310 TGU 6	231 0046 11	310 TDCA	331 0133 11	35 x 40	14	500 1159 10
C85F					*LG, LY			*AR, MS, TA
C90				310 UKF	331 0134 16	22 x 25	10	500 1107 10
C90F					*LM			*AR, MT, TB
C95			631 0642 16					410 0042 10
C95F			*GI					*AU
C100								
C100F								
68 KW								

VIEWMASTER

6800		310/310 TGU 6	231 0046 11	310 TDCA	331 0133 11	35 x 40	14	500 1159 10
7880					*LG, LY			*AR, MS, TA
8880				310 UKF	331 0134 16	22 x 25	10	500 1107 10
49 - 61 KW			631 0642 16		*LM			*AR, MT, TB
			*GI					410 0042 10
								*AU

50ER SERIE / SERIES

50V		280/280 TGU 6	228 0154 10	280 TDCA	328 0437 10	40 x 35	14	500 0459 00
55V					*LG, LS			*AR, MS, TA
				280 UKF	328 0083 16	22 x 25	10	500 1107 10
			628 3078 09		*LM			*AR, MT, TB
			*GI					410 0042 10
								*AU

60ER SERIE / SERIES

60V		280/280 TGU 6	228 0154 10	280 TDCA	328 0437 10	40 x 35	14	500 0459 00
					*LG, LS			*AR, MS, TA
				280 UKF	328 0083 16	22 x 25	10	500 1107 10
			628 3078 09		*LM			*AR, MT, TB
			*GI					410 0042 10
								*AU

65F/GT/L		310/310 TGU 6	231 0046 11	310 TDCA	331 0133 11	35 x 40	14	500 1159 10
					*LG, LY			*AR, MS, TA
				310 UKF	331 0134 16	22 x 25	10	500 1107 10
			631 0642 16		*LM			*AR, MT, TB
			*GI					410 0042 10
								*AU

70ER SERIE / SERIES

75F/GT/L/V		310/310 TGU 6	231 0046 11	310 TDCA	331 0133 11	35 x 40	14	500 1159 10
45 KW					*LG, LY			*AR, MS, TA
				310 UKF	331 0134 16	22 x 25	10	500 1107 10
			631 0642 16		*LM			*AR, MT, TB
			*GI					410 0042 10
								*AU

		Typ Description Désignation Tipo		Typ Description Désignation Tipo				
--	--	---	--	---	--	--	--	--

LANDINI

80ER SERIE / SERIES

85F/GT/L/V		310/310 TGU 6	231 0046 11	310 TDCA	331 0133 11 <i>*LG, LY</i>	35 x 40	14	500 1159 10 <i>*AR, MS, TA</i>
			631 0642 16 <i>*GI</i>	310 UKF	331 0134 16 <i>*LM</i>	22 x 25	10	500 1107 10 <i>*AR, MT, TB</i> 410 0042 10 <i>*AU</i>

200ER SERIE / SERIES

254		280/280 TGU 6	228 0003 14	280 TDCN	328 0010 14 <i>*LG, LS</i>	35 x 40	14	
274				280 UKF	328 0083 16 <i>*LM</i>	22 x 25	10	
284			628 0522 09 <i>*GI</i>					

300ER SERIE / SERIES

364		280/280 TGU 6	228 0003 14	280 TDCN	328 0010 14 <i>*LG, LS</i>	35 x 40	14	
374				280 UKF	328 0083 16 <i>*LM</i>	22 x 25	10	
394			628 0522 09 <i>*GI</i>					

4000ER SERIE / SERIES

4530		280/280 TGU 6	228 0003 15	280 TZFN	328 0010 16 <i>*LG</i>	35 x 40	14	
				280 UKF	328 0083 16 <i>*LM</i>	22 x 25	10	
			628 0521 09 <i>*GI</i>					
		280/280 TGU 6	228 0003 14 <i>*AA, AN</i>	280 TDCN	328 0010 14 <i>*LG, LS</i>	35 x 40	14	
				280 UKF	328 0083 16 <i>*LM</i>	22 x 25	10	
			628 0522 09 <i>*AA, GI</i>					
4830		280/280 TGU 6	228 0003 15	280 TZFN	328 0010 16 <i>*LG</i>	35 x 40	14	
4860				280 UKF	328 0083 16 <i>*LM</i>	22 x 25	10	
			628 0521 09 <i>*GI</i>					
		280/280 TGU 6	228 0003 14 <i>*AA, AN</i>	280 TDCN	328 0010 14 <i>*LG, LS</i>	35 x 40	14	
				280 UKF	328 0083 16 <i>*LM</i>	22 x 25	10	
			628 0522 09 <i>*AA, GI</i>					

		Typ Description Designation Tipo Tipo		Typ Description Designation Tipo Tipo			
--	--	---	--	---	--	--	--

LANDINI
5000ER SERIE / SERIES

5500 5530 5550		280/280 TGU 6 280/280 TGU 6 280/280 TGU 6	228 0003 15 628 0521 09 <i>*GI</i> 228 0003 14 <i>*AA, AN</i> 628 0522 09 <i>*AA, GI</i>	280 TZFN 280 UKF 280 TDCN 280 UKF	328 0010 16 328 0083 16 <i>*LM</i> 328 0010 14 <i>*LG, LS</i> 328 0083 16 <i>*LM</i>	35 x 40 22 x 25 35 x 40 22 x 25	14 10 14 10	
5830 5840 39 KW		280/280 TGU 6 280/280 TGU 6 280/280 TGU 6	228 0003 15 628 0521 09 <i>*GI</i> 228 0003 14 <i>*AA, AN</i> 628 0522 09 <i>*AA, GI</i>	280 TZFN 280 UKF 280 TDCN 280 UKF	328 0010 16 <i>*LG</i> 328 0083 16 <i>*LM</i> 328 0010 14 <i>*LG, LS</i> 328 0083 16 <i>*LM</i>	35 x 40 22 x 25 35 x 40 22 x 25	14 10 14 10	500 0459 00 <i>*AR, MS, TA</i> 500 1107 10 <i>*AR, MT, TB</i> 410 0042 10 <i>*AU</i>
5860 38 KW -> P50186		280/280 TGU 6 280/280 TGU 6 280/280 TGU 6	228 0003 15 628 0521 09 <i>*GI</i> 228 0003 14 <i>*AA, AN</i> 628 0522 09 <i>*AA, GI</i>	280 TZFN 280 UKF 280 TDCN 280 UKF	328 0010 16 <i>*LG</i> 328 0083 16 <i>*LM</i> 328 0010 14 <i>*LG, LS</i> 328 0083 16 <i>*LM</i>	35 x 40 22 x 25 35 x 40 22 x 25	14 10 14 10	500 0459 00 <i>*AR, MS, TA</i> 500 1107 10 <i>*AR, MT, TB</i> 410 0042 10 <i>*AU</i>
5860 38 KW P50187 ->		280/280 TGU 6 280/280 TGU 6	228 0154 10 628 3078 09 <i>*GI</i>	280 TDCA 280 UKF	328 0437 10 <i>*LG, LS</i> 328 0083 16 <i>*LM</i>	40 x 35 22 x 25	14 10	500 0459 00 <i>*AR, MS, TA</i> 500 1107 10 <i>*AR, MT, TB</i> 410 0042 10 <i>*AU</i>
5870		280/280 TGU 6 	228 0003 15 628 0521 09 <i>*GI</i>	280 TZFN 280 UKF	328 0010 16 <i>*LG</i> 328 0083 16 <i>*LM</i>	35 x 40 22 x 25	14 10	500 0459 00 <i>*AR, MS, TA</i> 500 1107 10 <i>*AR, MT, TB</i> 410 0042 10 <i>*AU</i>

		Typ Description Désignation Tipo		Typ Description Désignation Tipo			
--	--	---	--	---	--	--	--

LANDINI

6000ER SERIE / SERIES

6030 6040		280/280 TGU 6 	228 0003 15 628 0521 09 *GI	280 TZFN 280 UKF	328 0010 16 *LG 328 0083 16 *LM	35 x 40 22 x 25	14 10	500 0459 00 *AR, MS, TA 500 1107 10 *AR, MT, TB 410 0042 10 *AU
		280/280 TGU 6 	228 0003 14 *AA, AN 628 0522 09 *AA, GI	280 TDCN 280 UKF	328 0010 14 *LG, LS 328 0083 16 *LM	35 x 40 22 x 25	14 10	
6060 46 KW -> P50186		280/280 TGU 6 	228 0003 15 628 0521 09 *GI	280 TZFN 280 UKF	328 0010 16 *LG 328 0083 16 *LM	35 x 40 22 x 25	14 10	500 0459 00 *AR, MS, TA 500 1107 10 *AR, MT, TB 410 0042 10 *AU
		280/280 TGU 6 	228 0003 14 *AA, AN 628 0522 09 *AA, GI	280 TDCN 280 UKF	328 0010 14 *LG, LS 328 0083 16 *LM	35 x 40 22 x 25	14 10	
6060 46 KW P50187 ->		280/280 TGU 6 	228 0154 10 628 3078 09 *GI	280 TDCA 280 UKF	328 0437 10 *LG, LS 328 0083 16 *LM	40 x 35 22 x 25	14 10	500 0459 00 *AR, MS, TA 500 1107 10 *AR, MT, TB 410 0042 10 *AU
6070		280/280 TGU 6 	228 0003 15 628 0521 09 *GI	280 TZFN 280 UKF	328 0010 16 *LG 328 0083 16 *LM	35 x 40 22 x 25	14 10	500 0459 00 *AR, MS, TA 500 1107 10 *AR, MT, TB 410 0042 10 *AU
6500		280/280 TGU 6 	228 0003 15 628 0521 09 *GI	280 TZFN 280 UKF	328 0010 16 *LG 328 0083 16 *LM	35 x 40 22 x 25	14 10	500 0459 00 *AR, MS, TA 500 1107 10 *AR, MT, TB 410 0042 10 *AU
		280/280 TGU 6 	228 0003 14 *AA, AN 628 0522 09 *AA, GI	280 TDCN 280 UKF	328 0010 14 *LG, LS 328 0083 16 *LM	35 x 40 22 x 25	14 10	

		Typ Description Designation Tipo Tipo		Typ Description Designation Tipo Tipo			
--	--	--	--	--	--	--	--

LANDINI
6000ER SERIE / SERIES

6530		280/280 TGU 6	228 0003 15	280 TZFN	328 0010 16 *LG	35 x 40	14		
				280 UKF	328 0083 16 *LM	22 x 25	10		
			628 0521 09 *GI						
		280/280 TGU 6	228 0003 14 *AA, AN	280 TDCN	328 0010 14 *LG, LS	35 x 40	14		
				280 UKF	328 0083 16 *LM	22 x 25	10		
			628 0522 09 *AA, GI						
		280/280 TGU 6	228 0003 15	280 TZFN	328 0010 16 *LG	35 x 40	14		500 0459 00 *AR, MS, TA 500 1107 10 *AR, MT, TB 410 0042 10 *AU
				280 UKF	328 0083 16 *LM	22 x 25	10		
	628 0521 09 *GI								
280/280 TGU 6	228 0003 14 *AA, AN	280 TDCN	328 0010 14 *LG, LS	35 x 40	14				
				280 UKF	328 0083 16 *LM	22 x 25	10		
			628 0522 09 *AA, GI						
		280/280 TGU 6	228 0003 15	280 TZFN	328 0010 16 *LG	35 x 40	14		500 0459 00 *AR, MS, TA 500 1107 10 *AR, MT, TB 410 0042 10 *AU
				280 UKF	328 0083 16 *LM	22 x 25	10		
	628 0521 09 *GI								
280/280 TGU 6	228 0003 14 *AA, AN	280 TDCN	328 0010 14 *LG, LS	35 x 40	14				
				280 UKF	328 0083 16 *LM	22 x 25	10		
			628 0522 09 *AA, GI						
		280/280 TGU 6	228 0003 15	280 TZFN	328 0010 16 *LG	35 x 40	14		500 0459 00 *AR, MS, TA 500 1107 10 *AR, MT, TB 410 0042 10 *AU
				280 UKF	328 0083 16 *LM	22 x 25	10		
	628 0521 09 *GI								
280/280 TGU 6	228 0003 14 *AA, AN	280 TDCN	328 0010 14 *LG, LS	35 x 40	14				
				280 UKF	328 0083 16 *LM	22 x 25	10		
			628 0522 09 *AA, GI						

*ORDER CODE

		Typ Description Désignation Tipo Tipo		Typ Description Désignation Tipo Tipo			
--	--	---	--	---	--	--	--

LANDINI

6000ER SERIE / SERIES

6860 50 KW	280/280 TGU 6	228 0003 15	280 TZFN	328 0010 16 *LG	35 x 40	14	500 0459 00 *AR, MS, TA
		628 0521 09 *GI	280 UKF	328 0083 16 *LM	22 x 25	10	500 1107 10 *AR, MT, TB 410 0042 10 *AU
	310/310 TGU 6	231 0046 11 *TM	310 TDCA	331 0133 11 *LG, LY	35 x 40	14	500 1159 10 *AR, MS, TA
		631 0642 16 *GI	310 UKF	331 0134 16 *LM	22 x 25	10	500 1107 10 *AR, MT, TB 410 0042 10 *AU
6870	280/280 TGU 6	228 0003 15	280 TZFN	328 0010 16 *LG	35 x 40	14	500 0459 00 *AR, MS, TA
		628 0521 09 *GI	280 UKF	328 0083 16 *LM	22 x 25	10	500 1107 10 *AR, MT, TB 410 0042 10 *AU
	310/310 TGU 6	231 0046 11 *TM	310 TDCA	331 0133 11 *LG, LY	35 x 40	14	500 1159 10 *AR, MS, TA
		631 0642 16 *GI	310 UKF	331 0134 16 *LM	22 x 25	10	500 1107 10 *AR, MT, TB 410 0042 10 *AU
6880 49 KW	310/310 TGU 6	231 0046 11	310 TDCA	331 0133 11 *LG, LY	35 x 40	14	500 1159 10 *AR, MS, TA
		631 0642 16 *GI	310 UKF	331 0134 16 *LM	22 x 25	10	500 1107 10 *AR, MT, TB 410 0042 10 *AU

7000ER SERIE / SERIES

7500 7530 7550 55 KW	280/280 TGU 6	228 0003 14	280 TDCN	328 0010 14 *LG, LS	35 x 40	14	500 0459 00 *AR, MS, TA
		628 0522 09 *GI	280 UKF	328 0083 16 *LM	22 x 25	10	500 1107 10 *AR, MT, TB 410 0042 10 *AU
7830	280/280 TGU 6	228 0003 15	280 TZFN	328 0010 16 *LG	35 x 40	14	500 0459 00 *AR, MS, TA
		628 0521 09 *GI	280 UKF	328 0083 16 *LM	22 x 25	10	500 1107 10 *AR, MT, TB 410 0042 10 *AU
	280/280 TGU 6	228 0003 14 *AA, AN	280 TDCN	328 0010 14 *LG, LS	35 x 40	14	
		628 0522 09 *AA, GI	280 UKF	328 0083 16 *LM	22 x 25	10	

		Typ Description Designation Tipo Tipo		Typ Description Designation Tipo Tipo				
--	--	---	--	---	--	--	--	--

LANDINI
7000ER SERIE / SERIES

7860 7870 7880 55 KW		280/280 TGU 6	228 0003 14	280 TDCN	328 0010 14	35 x 40	14	500 0459 00
			628 0522 09 *GI	280 UKF	*LG, LS 328 0083 16 *LM	22 x 25	10	*AR, MS, TA 500 1107 10 *AR, MT, TB 410 0042 10 *AU
		310/310 TGU 6	231 0046 11	310 TDCA	331 0133 11	35 x 40	14	500 1159 10
			631 0642 16 *GI	310 UKF	*LG, LY 331 0134 16 *LM	22 x 25	10	*AR, MS, TA 500 1107 10 *AR, MT, TB 410 0042 10 *AU

8000ER SERIE / SERIES

8500		280/280 TGU 6	228 0003 14	280 TDCN	328 0010 14	35 x 40	14	500 0459 00
			628 0522 09 *GI	280 UKF	*LG, LS 328 0083 16 *LM	22 x 25	10	*AR, MS, TA 500 1107 10 *AR, MT, TB 410 0042 10 *AU
8530		280/280 TGU 6	228 0003 14	280 TDCN	328 0010 14	35 x 40	14	410 0042 10
			628 0522 09 *GI	280 UKF	*LG, LS 328 0083 16 *LM	22 x 25	10	*AU
8550 62 KW		280/280 TGU 6	228 0003 14	280 TDCN	328 0010 14	35 x 40	14	500 0459 00
			628 0522 09 *GI	280 UKF	*LG, LS 328 0083 16 *LM	22 x 25	10	*AR, MS, TA 500 1107 10 *AR, MT, TB 410 0042 10 *AU
8830 62 KW		280/280 TGU 6	228 0003 15	280 TZFN	328 0010 16	35 x 40	14	
			628 0521 09 *GI	280 UKF	*LG 328 0083 16 *LM	22 x 25	10	
		280/280 TGU 6	228 0003 14	280 TDCN	328 0010 14	35 x 40	14	
			*AA, AN 628 0522 09 *AA, GI	280 UKF	*LG, LS 328 0083 16 *LM	22 x 25	10	

		Typ Description Désignation Tipo		Typ Description Désignation Tipo			
--	--	---	--	---	--	--	--

LANDINI

8000ER SERIE / SERIES

8860 8870 59 - 64 KW		280/280 TGU 6	228 0003 14	280 TDCN	328 0010 14	35 x 40	14	500 0459 00
			628 0522 09 *GI	280 UKF	*LG, LS 328 0083 16 *LM	22 x 25	10	*AR, MS, TA 500 1107 10 *AR, MT, TB 410 0042 10 *AU
		310/310 TGU 6	231 0046 11	310 TDCA	331 0133 11	35 x 40	14	500 1159 10
			*TM 631 0642 16 *GI	310 UKF	*LG, LY 331 0134 16 *LM	22 x 25	10	*AR, MS, TA 500 1107 10 *AR, MT, TB 410 0042 10 *AU
8880 61 KW		310/310 TGU 6	231 0046 11	310 TDCA	331 0133 11	35 x 40	14	500 1159 10
			631 0642 16 *GI	310 UKF	*LG, LY 331 0134 16 *LM	22 x 25	10	*AR, MS, TA 500 1107 10 *AR, MT, TB 410 0042 10 *AU

9000ER SERIE / SERIES

9060 9080 59 KW		310/310 TGU 6	231 0046 11	310 TDCA	331 0133 11	35 x 40	14	500 1159 10
			631 0642 16 *GI	310 UKF	*LG, LY 331 0134 16 *LM	22 x 25	10	*AR, MS, TA 500 1107 10 *AR, MT, TB 410 0042 10 *AU
9550		330 NGVO	133 0007 10	330 TZFA	333 0050 46	25,5 x 29,4	21	500 0885 10
			*NM 633 1124 19 *GI	330 TZCA	333 0050 40	25,5 x 29,4	21	*CD 500 0199 40 *CB 410 0020 00 *AU
			633 1124 09 *AA, AN, GI		*AA, AN			
9880 9880HC 69 KW		310/310 TGU 6	231 0046 11	310 TDCA	331 0133 11	35 x 40	14	500 1159 10
			631 0642 16 *GI	310 UKF	*LG, LY 331 0134 16 *LM	22 x 25	10	*AR, MS, TA 500 1107 10 *AR, MT, TB 410 0042 10 *AU

10000ER SERIE / SERIES

10000		310/310 TGU 6	231 0030 10	310 UDC	331 0096 10	44 x 48	23	
				310 UKF	*LG, MH 331 0097 16 *LM	27 x 30	16	
10000		330/330 TGU 6	233 0020 12	330 TDCA	333 0045 10	44 x 48	23	
			*TN 633 0523 19 *GI, LY, TN	330 UKF	*LG, LY 333 0019 16 *LM	27 x 30	16	

		Typ Description Designation Tipo Tipo		Typ Description Designation Tipo Tipo			
--	--	---	--	---	--	--	--

LANDINI
10000ER SERIE / SERIES

12500 13000 14500 106 KW		330/330 TGU 6 	233 0020 12 633 0523 19 <i>*GI</i>	330 TDCA 330 UKF	333 0045 10 <i>*LG, LY</i> 333 0019 16 <i>*LM</i>	44 x 48 27 x 30	23 16	
16000		350 TBVP 	135 0221 10 635 1410 09 <i>*GI</i>	350 UKC	335 0150 10 <i>*LY</i>	46,6 x 51	23	
16500		350 TBVP 	135 0221 10 635 1410 09 <i>*GI</i>	350 UKC	335 0150 10 <i>*LY</i>	46,6 x 51	23	500 0601 30
16550		350 TBVP 	135 0221 10 635 1410 09 <i>*GI</i>	350 UKC	335 0150 10 <i>*LY</i>	46,6 x 51	23	
17550		350 TBVP 	135 0221 10 635 1410 09 <i>*GI</i>	350 UKC	335 0150 10 <i>*LY</i>	46,6 x 51	23	500 0601 30
		310/310 ZGW 6 	 631 0878 09 <i>*GI</i>	310 TZCA 310 TZCA	331 0212 10 <i>*LG, LY</i> 331 0212 10 <i>*LN, LY</i>	46,5 x 51 46,5 x 51	23 23	
19000		310/310 ZGW 6 	 631 0878 09 <i>*GI</i>	310 TZCA 310 TZCA	331 0212 10 <i>*LG, LY</i> 331 0212 10 <i>*LN, LY</i>	46,5 x 51 46,5 x 51	23 23	

LANZ
AGRAR-VARIMOT

08		180 TBVM	118 0001 12	180 ULF	318 0047 26	23 x 29	10	500 0004 10
----	--	----------	-------------	---------	-------------	---------	----	-------------

ALLRADLADER

NA		200 SBVO	120 0048 21	200 UZF	320 0066 26	23 x 29	10	500 0046 20
NI22R MWM D 327/2/3		225 SBVO	123 0022 20	225 UZF 225 UZF	323 0059 26 <i>*HN</i> 323 0059 10 <i>*AA</i>	23 x 29 23 x 29	10 10	500 0046 20

		Typ Description Designation Tipo		Typ Description Designation Tipo			
--	--	---	--	---	--	--	--

LANZ

D-SERIE / SERIES

14 11 KW		225 SBVM	123 0034 20	225 UZF	323 0061 26	1 1/4	10	500 0044 20
15 11 KW		225 SBVM	123 0034 20	225 UZF 225 UKF	323 0061 26 323 0024 26 *AA	1 1/4 1 1/4	10 10	500 0044 20
16 13 KW		200 SBVM	120 0072 21	200 UZF	320 0066 26	23 x 29	10	500 0044 20
18 15 KW		225 SBVM	123 0034 20	225 UZF	323 0061 26	1 1/4	10	500 0044 20
20 24 15,16 KW		225 SBVM	123 0034 20	225 UKF	323 0024 26	1 1/4	10	500 0044 20
30 32		250 SGVM	125 0010 20	250 UZF	325 0034 26	26 x 32	10	500 0044 20
32 24 KW		225 SBVM	123 0034 20	225 UKF	323 0024 26	1 1/4	10	500 0044 20
36		250 SGVM	125 0010 20	250 UZF	325 0034 26	26 x 32	10	500 0044 20
36 26 KW		225/250 SBA 3	225 0003 21 *AH	225 UKF 250 UKF	323 0032 26 *LK, HN 325 0009 26 *LH	36 x 42 23 x 29	8 10	500 0009 20 *HN 500 0009 10 *AA
38		280/250 SBA 3	228 0005 21 *AH	250 UKF 280 UKF	325 0011 26 *LK 328 0015 26 *LH	36 x 42 23 x 29	8 10	500 0009 20 *HN 500 0009 10 *AA
38 Helamatic		280 SGVO	128 0025 20	280 UZF	328 0014 26 *HN	26 x 32	10	500 0009 20 500 0009 10 *AA
40		225 SBVM	123 0034 20	225 UZF	323 0061 26	1 1/4	10	500 0044 20
45		280/250 SBA 3	228 0005 21 *AH	250 UKF 280 UKF	325 0011 26 *LK 328 0015 26 *LH	36 x 42 23 x 29	8 10	500 0009 20 *HN 500 0009 10 *AA
47 20 KW		225 SBVM	123 0034 20	225 UKF	323 0024 26	1 1/4	10	500 0044 20
112 AKD 412 E		200 SBVM	120 0072 21	200 UZF	320 0066 26	23 x 29	10	500 0044 20
115 AE 1		200 SBVM	120 0072 21	200 UZF	320 0066 26	23 x 29	10	500 0044 20
117 AKD 311 Z, 13 KW		200 SBVM	120 0072 21	200 UZF	320 0077 26	26 x 32	10	500 0044 20
124 18 KW		225 SBVM	123 0034 20	225 UZF 225 UZF	323 0059 26 *HN 323 0059 10 *AA	23 x 29 23 x 29	10 10	500 0044 20
130 22 KW		250/225 SBA3	225 0021 21 *AH	225 UKF 250 UKF	323 0060 26 *LK 325 0009 26 *LH	46 x 50 23 x 29	8 10	500 0266 20
138		280/250 SBA3	228 0005 21 *AH	250 UKF 280 UKF	325 0011 26 *LK 328 0015 26 *LH	36 x 42 23 x 29	8 10	500 0009 20 *HN 500 0009 10 *AA

		Typ Description Designation Tipo		Typ Description Designation Tipo			
--	--	---	--	---	--	--	--

LANZ
D-SERIE / SERIES

215 11 KW		225 SBVM	123 0034 20	225 UKF	323 0024 26	1 1/4	10	500 0044 20
218 13 KW		200 SBVM	120 0072 21	200 UZF	320 0077 26	26 x 32	10	500 0044 20
218 Helamatic		200 SBVO	120 0048 21	200 UZF	320 0077 26	26 x 32	10	500 0206 20
225 18 KW		225 SBVM	123 0034 20	225 UKF	323 0024 26	1 1/4	10	500 0044 20
225 Helamatic 18 KW		225/250 SBA 3	225 0003 21 *AH	225 UKF 250 UKF	323 0032 26 *LK, HN 325 0009 26 *LH	36 x 42 23 x 29	8 10	500 0009 20 *HN 500 0009 10 *AA
230 22 KW		225 SBVM	123 0034 20	225 UKF	323 0024 26	1 1/4	10	500 0206 20
230 22 KW		225/250 SBA3	225 0003 21 *AH	225 UKF 250 UKF	323 0032 26 *LK, HN 325 0009 26 *LH	36 x 42 23 x 29	8 10	500 0009 20 *HN 500 0009 10 *AA
238-540 245-548		280/250 SBA3	228 0005 21 *AH	250 UKF 280 UKF	325 0011 26 *LK 328 0015 26 *LH	36 x 42 23 x 29	8 10	500 0009 20 *HN 500 0009 10 *AA
254/A		280/250 SBA3	228 0017 21 *AH, HN	250 UKF 280 UKF	325 0047 26 *LK 328 0015 26 *LH	46 x 50 23 x 29	8 10	500 0266 20
340A		250/225 SBA3	225 0011 21 *AH	225 UKF 250 UKF	323 0060 26 *LK 325 0009 26 *LH	46 x 50 23 x 29	8 10	500 0266 20
415 AE 1		200 SBVM	120 0072 21	200 UZF	320 0066 26	23 x 29	10	500 0044 20
416 MWM D 301-2		180 SBVM	118 0043 21	180 UKF	318 0051 26	23 x 29	10	500 0043 20
420		200 SBVM	120 0072 21	200 UZF	320 0066 26	23 x 29	10	500 0044 20
434 438		225/250 SBA3	225 0003 21 *AH	225 UKF 250 UKF	323 0032 26 *LK, HN 325 0009 26 *LH	36 x 42 23 x 29	8 10	500 0009 20 *HN 500 0009 10 *AA
518		200 SBVM	120 0072 21	200 UZF	320 0077 26	26 x 32	10	500 0044 20
532 534 538 538S		225/250 SBA3	225 0003 21 *AH	225 UKF 250 UKF	323 0032 26 *LK, HN 325 0009 26 *LH	36 x 42 23 x 29	8 10	500 0009 20 *HN 500 0009 10 *AA

FRIEDHOFSBAGGER

LNB LNC MWM D 327/2/3		225 SBVO	123 0022 20	225 UZF	323 0059 26 *HN 323 0059 10 *AA	23 x 29	10	500 0046 20
NG KHD F 2 L 511		228 TBVM	123 0082 10	228 USF		23 x 29	10	500 0208 20

		Typ Description Désignation Tipo		Typ Description Désignation Tipo			
--	--	---	--	---	--	--	--

LANZ

HELA

D260/A D 226/4 51 KW		225 SBVM	123 0034 20	225 UKF	323 0024 26	1 1/4	10	500 0206 20
-------------------------	--	----------	-------------	---------	-------------	-------	----	-------------

HELA-FRIEDHOFSBAGGER

NG KHD F 2 L 411 D		225 SBVO	123 0022 20	225 UZF	323 0325 20	23 x 29	10	500 0046 20
-----------------------	--	----------	-------------	---------	-------------	---------	----	-------------

HG-SERIE / SERIES

25	01.49 -	250 SGVM	125 0010 20	250 UZF	325 0034 26	26 x 32	10	500 0044 20
25		225 SBVM	123 0034 20	225 UKF	323 0024 26	1 1/4	10	500 0044 20

INDUSTRIE-SCHLEPPER 14 VARIMOT

INDUSTRIE-SCHLEPPER 14 VARIMOT		180 TBVM	118 0001 12	180 ULF	318 0047 26	23 x 29	10	500 0004 10
--------------------------------	--	----------	-------------	---------	-------------	---------	----	-------------

INDUSTRIE-VARIMOT

INDUSTRIE-VARIMOT		180 TBVM	118 0001 12	180 ULF	318 0047 26	23 x 29	10	500 0004 10
-------------------	--	----------	-------------	---------	-------------	---------	----	-------------

L-SERIE / SERIES

25		225 SBVM	123 0034 20	225 UKF	323 0024 26	1 1/4	10	500 0044 20
----	--	----------	-------------	---------	-------------	-------	----	-------------

LINDNER

BF-SERIE / SERIES

22 A / N		180 SBVM	118 0047 20					500 0043 20
30 35 A		225/200 SGA 3	223 0012 21 *AH	200 UKF 225 UKF	320 0067 26 *LK	46 x 50 23 x 29	8 10	500 0266 20
45 A / N		250/225 SBA3	225 0011 21 *AH	225 UKF 250 UKF	323 0060 26 *LK 325 0009 26 *LH	46 x 50 23 x 29	8 10	
350 A 350 SA 350 SN		225/200 SGA 3	223 0012 21 *AH	200 UKF 225 UKF	320 0067 26 *LK	46 x 50 23 x 29	8 10	500 0266 20
350 SA 350 SN		225 SBVM	123 0027 20	225 UZF	323 0059 26	23 x 29	10	500 0044 20
450 A / N		225/200 SGA 3	223 0012 21 *AH	200 UKF 225 UKF	320 0067 26 *LK	46 x 50 23 x 29	8 10	500 0266 20
450 A / SN		250/225 SBA 3	225 0011 21 *AH	225 UKF 250 UKF	323 0060 26 *LK 325 0009 26 *LH	46 x 50 23 x 29	8 10	

		Typ Description Designation Tipo Tipo		Typ Description Designation Tipo Tipo			
--	--	---	--	---	--	--	--

LINDNER
BF-SERIE / SERIES

450 A / SN		250/225 SBA 3	225 0021 21 *AH	225 UKF 250 UKF	323 0060 26 *LK 325 0009 26 *LH	46 x 50 23 x 29	8 10	500 0266 20
550 SA / SN				280 UKF 280 USF	328 0050 26 *LK 328 0121 26 *LN	46 x 50 23 x 29	8 10	

DB 14

DB14		180 SBVM	118 0047 20					500 0043 20
------	--	----------	-------------	--	--	--	--	-------------

GEOTRAC

LS 63 LS 73 LS 83	01.03 -	290/280 TGU 6	230 0031 10	280 UKC 289 TDCN	*LK, LR 329 0017 10 *LN, LS	45 x 50 28 x 32	24 17	
LS 93	01.03 -	290/280 TGU 6	229 0006 10 629 3003 09 *GI	280 UKC 289 TDCN	*LK, LR 329 0017 10 *LN, LS	45 x 50 28 x 32	24 17	
50 60 63 65 70 73 75 80 83 85 100		290/280 TGU 6	230 0031 10 630 3023 09 *GI	280 UKC 290 TDCA	*LK, LR 329 0013 10 *LN, LS	45 x 50 28 x 32	24 17	
100	01.03 -	330/310 TGU 6	233 0045 10 633 3038 09 *GI	310 UKC 327 TDCV	331 0272 10 *LK LS 333 0194 10 *LN, LS	45 x 50 28 x 32	24 17	

JUNIOR

JUNIOR		180 SBVM	118 0047 20					500 0043 20
--------	--	----------	-------------	--	--	--	--	-------------

T 3500 S

T 3500 S		225 SBVM	123 0039 20	225 UZF 225 UZF	323 0059 26 *HN 323 0059 10 *AA	23 x 29 23 x 29	10 10	500 0089 20
T 3500 S		225/200 SGA3	223 0012 21	200 UKF 225 UKF	320 0067 26 *LK *LH	46 x 50 23 x 29	8 10	500 0266 20

*ORDER CODE

		Typ Description Désignation Tipo Tipo		Typ Description Désignation Tipo Tipo			
--	--	---	--	---	--	--	--

LINDNER

UNITRAC

55 60 65		290/280 TGU 6	230 0031 10 630 3023 09 *GI	280 UKC 290 TDCA	*LK, LR 329 0013 10 *LN, LS	45 x 50 28 x 32	24 17	
75		225/242 TGU 6	224 0070 10 624 3192 09 *GI	225 UKC 242 TDCN	323 0646 10 *LK, LR 324 0358 10 *LN, LT	45 x 50 28,1 x 32,1	24 17	
78 95 100		290/280 TGU 6	230 0031 10 630 3023 09 *GI	280 UKC 290 TDCA	*LK, LR 329 0013 10 *LN, LS	45 x 50 28 x 32	24 17	

300ER SERIE / SERIES

320 S		225 SBVM	123 0039 20					500 0089 20
-------	--	----------	-------------	--	--	--	--	-------------

400ER SERIE / SERIES

420 S		250/225 SBA3	225 0021 21 *AH	225 UKF 250 UKF	323 0060 26 *LK 325 0009 26 *LH	46 x 50 23 x 29	8 10	500 0211 10
-------	--	--------------	--------------------	------------------------	--	------------------------	-------------	-------------

500ER SERIE / SERIES

520		280/280 TGU 6	228 0013 11 *HN 628 1377 09 *GI	280 UKF 280 USF	328 0025 16 *LK 328 0087 16 *LN, HN	46 x 50 23 x 29	8 10	
520 S		250/225 SBA3	225 0021 21 *AH	225 UKF 250 UKF	323 0060 26 *LK 325 0009 26 *LH	46 x 50 23 x 29	8 10	500 0211 10

600ER SERIE / SERIES

620		280/280 TGU 6	228 0013 11 *HN 628 1377 09 *GI	280 UKF 280 USF	328 0025 16 *LK 328 0087 16 *LN, HN	46 x 50 23 x 29	8 10	
-----	--	---------------	---	------------------------	--	------------------------	-------------	--

		Typ Description Designation Tipo Tipo		Typ Description Designation Tipo Tipo				
--	--	---	--	---	--	--	--	--

LINDNER
1000ER SERIE / SERIES

1048 1055 1065		280/280 TGU 6 	228 0013 11 <i>*HN</i> 628 1377 09 <i>*GI</i>	280 UKF 280 USF	328 0025 16 <i>*LK</i> 328 0087 16 <i>*LN, HN</i>	46 x 50 23 x 29	8 10	
1600 1650 1700		280/295 TGU 6	230 0030 20	280 UKF 295 USF	328 0166 16 <i>*LK</i> 330 0027 16 <i>*LN</i>	45 x 50 28 x 32	24 17	

MANITOU
C RANGE

MB 20 C MB 25 C MB 26 C MB 30 C		280 SBFM	128 0067 10 <i>*TK</i>	280 TSFN	328 0241 10	1 1/8	10	500 0544 10
		280 SBFM	128 0068 10 <i>*TL</i>	280 TKCN	328 0238 10 <i>*LS</i>	1 1/8	10	410 0026 00 <i>*AU</i>

J RANGE

JRange		280 SGVM	128 0018 20	280 TSFN	328 0249 20	21,7 x 25	13	500 0115 20 410 0026 00 <i>*AU</i>
--------	--	----------	-------------	----------	-------------	-----------	----	--

MANITOOOL

MANITOOOL		280 SGVM	128 0018 20	280 TSFN	328 0249 20	21,7 x 25	13	500 0115 20 410 0026 00 <i>*AU</i>
-----------	--	----------	-------------	----------	-------------	-----------	----	--

MB 50 K

MB 50 K		310 TGVM 	131 0007 10 631 0520 06 <i>*GI</i>	310 TKFN	331 0013 16	1 1/8	10	
---------	--	--------------	---	----------	-------------	-------	----	--

M 350

M 350		310 TGVM 	131 0007 10 631 0520 06 <i>*GI</i>	310 TKFN	331 0013 16	1 1/8	10	
-------	--	--------------	---	----------	-------------	-------	----	--

N RANGE

N Range		280 SGVM	128 0018 20	280 TSFN	328 0249 20	21,7 x 25	13	500 0115 20 410 0026 00 <i>*AU</i>
---------	--	----------	-------------	----------	-------------	-----------	----	--

**ORDER CODE*

		Typ Description Désignation Tipo		Typ Description Désignation Tipo			
--	--	---	--	---	--	--	--

MANITOU

P RANGE

P Range		280 NBVO	128 0055 41	280 TKCN	328 0175 42 *LY	1 1/8	10	500 0361 50 410 0026 00 *AU
			628 1032 07 *RS					
P Range mit Rockford Kupplung with Rockford clutch avec Rockford embrayage con Rockford embrague con Frizione Rockford		310 NBVO	131 0038 10	310 TDCA	331 0154 11 *LT	1 1/8	10	500 0361 50 410 0026 00 *AU
			631 1067 19 *GI					
3654		310 TGVM	131 0007 10	310 TKFN	331 0013 16	1 1/8	10	
			631 0520 06 *GI					

MARSHALL

200ER SERIE / SERIES

245 253		280/280 SGU 6	228 0088 10	280 UKF	328 0240 10 *LK	1 3/4	10	500 0534 10 *AR, MT, TB
				280 UKF	328 0239 10 *LN	1 1/8	10	500 0537 10 *AR, MS, TA
				280 USF	328 0245 10 *LN, AA	1 1/8	10	410 0022 00 *AU
				280 TKCN	328 0238 10 *LN, LS, AA	1 1/8	10	
255 262		330 SBFM	133 0016 10	330 UKC	333 0086 10 *LR	1 3/8	10	500 0543 10 *AR, HN 410 0022 00 *AU
255 262		280/280 SGU 6	228 0088 10	280 UKF	328 0240 10 *LK	1 3/4	10	500 0534 10 *AR, MT, TB
				280 UKF	328 0239 10 *LN	1 1/8	10	500 0537 10 *AR, MS, TA
				280 USF	328 0245 10 *LN, AA	1 1/8	10	410 0022 00 *AU
				280 TKCN	328 0238 10 *LN, LS, AA	1 1/8	10	
262 Nuffield		280 SBFM	128 0244 50	280 UKF	328 0266 16	1 3/8	10	500 0590 11
				280 USF	328 0248 10 *AA	1 3/8	10	410 0022 00 *AU
270 272 Industrial		330 SBFM	133 0016 10	330 UKC	333 0086 10 *LR	1 3/8	10	500 0543 10 *AR, HN 410 0022 00 *AU

		Typ Description Designation Tipo Tipo		Typ Description Designation Tipo Tipo			
--	--	---	--	---	--	--	--

MARSHALL
200ER SERIE / SERIES

270 272		280/280 SGU 6	228 0088 10	280 UKF 280 UKF 280 USF 280 TKCN	328 0240 10 *LK 328 0239 10 *LN 328 0245 10 *LN, AA 328 0238 10 *LN, LS, AA	1 3/4 1 1/8 1 1/8 1 1/8	10 10 10 10	500 0534 10 *AR, MT, TB 500 0537 10 *AR, MS, TA 410 0022 00 *AU
282		280/280 SGU 6	228 0088 10	280 UKF 280 UKF 280 USF 280 TKCN	328 0240 10 *LK 328 0239 10 *LN 328 0245 10 *LN, AA 328 0238 10 *LN, LS, AA	1 3/4 1 1/8 1 1/8 1 1/8	10 10 10 10	500 0534 10 *AR, MT, TB 500 0537 10 *AR, MS, TA 410 0022 00 *AU
285		305/305 TGU 6	231 0044 41	301 USF 310 USF	330 0035 16 *LK 331 0153 10 *LN	1 3/4 1 1/8	10 10	500 0534 10 *AR, MT, TB 500 0537 10 *AR, MS, TA 410 0022 00 *AU

300ER SERIE / SERIES

302		230 SBFO	123 0189 10	230 UKF	323 0333 16	1	10	500 0590 11
342		280/280 SGU 6	228 0088 10	280 UKF 280 UKF 280 USF 280 TKCN	328 0240 10 *LK 328 0239 10 *LN 328 0245 10 *LN, AA 328 0238 10 *LN, LS, AA	1 3/4 1 1/8 1 1/8 1 1/8	10 10 10 10	500 0534 10 *AR, MT, TB 500 0537 10 *AR, MS, TA 410 0022 00 *AU
342 Nuffield		280 SBFM	128 0244 50	280 UKF	328 0266 16	1 3/8	10	
344 345 Industrial		330 SBFM 	133 0019 10 633 1128 07 *RS	330 UKC	333 0085 10 *AR	1 3/8	10	500 0543 10 410 0022 00 *AU
344 345		280/280 SGU 6	228 0088 10	280 UKF 280 UKF 280 USF 280 TKCN	328 0240 10 *LK 328 0239 10 *LN 328 0245 10 *LN, AA 328 0238 10 *LN, LS, AA	1 3/4 1 1/8 1 1/8 1 1/8	10 10 10 10	500 0534 10 *AR, MT, TB 500 0537 10 *AR, MS, TA 410 0022 00 *AU
344 345 Nuffield 384				280 UKF	328 0266 16	1 3/8	10	410 0022 00 *AU
384 Industrial		330 SBFM 	133 0019 10 633 1128 07 *RS	330 UKC	333 0085 10 *AR	1 3/8	10	500 0543 10 410 0022 00 *AU

*ORDER CODE

		Typ Description Désignation Tipo Tipo		Typ Description Désignation Tipo Tipo			
--	--	---	--	---	--	--	--

MARSHALL

300ER SERIE / SERIES

384		280/280 SGU 6	228 0088 10	280 UKF	328 0240 10 *LK	1 3/4	10	500 0534 10 *AR, MT, TB
				280 UKF	328 0239 10 *LN	1 1/8	10	500 0537 10 *AR, MS, TA
				280 USF	328 0245 10 *LN, AA	1 1/8	10	410 0022 00 *AU
				280 TKCN	328 0238 10 *LN, LS, AA	1 1/8	10	

400ER SERIE / SERIES

425 Nuffield		230 SBFO	123 0189 10					500 0590 11
460		330 SBFM	133 0019 10	330 UKC	333 0085 10	1 3/8	10	500 0543 10 *AR
Industrial		633 1128 07 *RS						410 0022 00 *AU
460		280/280 SGU 6	228 0088 10	280 UKF	328 0240 10 *LK	1 3/4	10	500 0534 10 *AR, MT, TB
				280 UKF	328 0239 10 *LN	1 1/8	10	500 0537 10 *AR, MS, TA
				280 USF	328 0245 10 *LN, AA	1 1/8	10	410 0022 00 *AU
				280 TKCN	328 0238 10 *LN, LS, AA	1 1/8	10	
460 Nuffield 462				280 UKF	328 0266 16	1 3/8	10	410 0022 00 *AU
462		280/280 SGU 6	228 0088 10	280 UKF	328 0240 10 *LK	1 3/4	10	500 0534 10 *AR, MT, TB
				280 UKF	328 0239 10 *LN	1 1/8	10	500 0537 10 *AR, MS, TA
				280 USF	328 0245 10 *LN, AA	1 1/8	10	410 0022 00 *AU
				280 TKCN	328 0238 10 *LN, LS, AA	1 1/8	10	
465		330 SBFM	133 0019 10	330 UKC	333 0085 10	1 3/8	10	500 0543 10 *AR
Industrial		633 1128 07 *RS						410 0022 00 *AU
465		280/280 SGU 6	228 0088 10	280 UKF	328 0240 10 *LK	1 3/4	10	500 0534 10 *AR, MT, TB
				280 UKF	328 0239 10 *LN	1 1/8	10	500 0537 10 *AR, MS, TA
				280 USF	328 0245 10 *LN, AA	1 1/8	10	410 0022 00 *AU
				280 TKCN	328 0238 10 *LN, LS, AA	1 1/8	10	
465 Nuffield 472		280/280 SGU 6		280 UKO	328 0266 16	1 3/8	10	500 0590 11

		Typ Description Designation Tipo Tipo		Typ Description Designation Tipo Tipo				
--	--	---	--	---	--	--	--	--

MARSHALL
400ER SERIE / SERIES

472		280/280 SGU 6	228 0088 10	280 UKF 280 UKF 280 USF 280 TKCN	328 0240 10 *LK 328 0239 10 *LN 328 0245 10 *LN, AA 328 0238 10 *LN, LS, AA	1 3/4 1 1/8 1 1/8 1 1/8	10 10 10 10	500 0534 10 *AR, MT, TB 500 0537 10 *AR, MS, TA 410 0022 00 *AU
482		280/280 SGU 6	228 0088 10	280 UKF 280 UKF 280 USF 280 TKCN	328 0240 10 *LK 328 0239 10 *LN 328 0245 10 *LN, AA 328 0238 10 *LN, LS, AA	1 3/4 1 1/8 1 1/8 1 1/8	10 10 10 10	500 0534 10 *AR, MT, TB 500 0537 10 *AR, MS, TA 410 0022 00 *AU
485		305/305 TGU 6	231 0044 41	301 USF 310 USF	330 0035 16 *LK 331 0153 10 *LN	1 3/4 1 1/8	10 10	500 0534 10 *AR, MT, TB 500 0537 10 *AR, MS, TA 410 0022 00 *AU

500ER SERIE / SERIES

502		280/280 SGU 6	228 0088 10	280 UKF 280 UKF 280 USF 280 TKCN	328 0240 10 *LK 328 0239 10 *LN 328 0245 10 *LN, AA 328 0238 10 *LN, LS, AA	1 3/4 1 1/8 1 1/8 1 1/8	10 10 10 10	500 0534 10 *AR, MT, TB 500 0537 10 *AR, MS, TA 410 0022 00 *AU
502		310/280 SGU 6	231 0054 10	280 UKF 310 USF	328 0240 10 *LK 331 0151 10 *LN	1 3/4 1 1/8	10 10	500 0400 00 *AR, MS, TA 500 0534 10 *AR, MT, TB 410 0022 00 *AU

600ER SERIE / SERIES

602		280/280 SGU 6	228 0088 10 *LK	280 UKF 280 UKF 280 USF 280 TKCN	328 0240 10 328 0239 10 *LN 328 0245 10 *LN, AA 328 0238 10 *LN, LS, AA	1 3/4 1 1/8 1 1/8 1 1/8	10 10 10 10	500 0534 10 *AR, MT, TB 500 0537 10 *AR, MS, TA 410 0022 00 *AU
602		310/280 SGU 6	231 0054 10	280 UKF 310 USF	328 0240 10 *LK 331 0151 10 *LN	1 3/4 1 1/8	10 10	500 0400 00 *AR, MS, TA 500 0534 10 *AR, MT, TB 410 0022 00 *AU

		Typ Description Désignation Tipo Tipo		Typ Description Désignation Tipo Tipo			
--	--	---	--	---	--	--	--

MARSHALL

600ER SERIE / SERIES

604		280/280 SGU 6	228 0088 10	280 UKF	328 0240 10	1 3/4	10	500 0534 10
					*LK			*AR, MT, TB
				280 UKF	328 0239 10	1 1/8	10	500 0537 10
					*LN			*AR, MS, TA
				280 USF	328 0245 10	1 1/8	10	410 0022 00
					*LN, AA			*AU
				280 TKCN	328 0238 10	1 1/8	10	
					*LN, LS, AA			

700ER SERIE / SERIES

702 704		310/280 SGU 6	231 0054 10	280 UKF	328 0240 10	1 3/4	10	500 0400 00
					*LK			*AR, MS, TA
				310 USF	331 0151 10	1 1/8	10	500 0534 10
					*LN			*AR, MT, TB
								410 0022 00
								*AU

800ER SERIE / SERIES

802 804		310/280 SGU 6	231 0054 10	280 UKF	328 0240 10	1 3/4	10	500 0400 00
					*LK			*AR, MS, TA
				310 USF	331 0151 10	1 1/8	10	500 0534 10
					*LN			*AR, MT, TB
								410 0022 00
								*AU
854		305/305 TGU 6	231 0044 41	301 USF	330 0035 16	1 3/4	10	500 0534 10
					*LK			*AR, MT, TB
				310 USF	331 0153 10	1 1/8	10	500 0537 10
					*LN			*AR, MS, TA
								410 0022 00
								*AU

900ER SERIE / SERIES

904		310/280 SGU 6	231 0054 10	280 UKF	328 0240 10	1 3/4	10	500 0400 00
					*LK			*AR, MS, TA
				310 USF	331 0151 10	1 1/8	10	500 0534 10
					*LN			*AR, MT, TB
								410 0022 00
								*AU

1000ER SERIE / SERIES

1042 1060		280/280 SGU 6	228 0088 10	280 UKF	328 0240 10	1 3/4	10	500 0534 10
					*LK			*AR, MT, TB
				280 UKF	328 0239 10	1 1/8	10	500 0537 10
					*LN			*AR, MS, TA
				280 USF	328 0245 10	1 1/8	10	410 0022 00
					*LN, AA			*AU
				280 TKCN	328 0238 10	1 1/8	10	
					*LN, LS, AA			

		Typ Description Designation Tipo		Typ Description Designation Tipo				
--	--	---	--	---	--	--	--	--

MARSHALL
2000ER SERIE / SERIES

2100		305/305 TGU 6	231 0044 41	301 USF 310 USF	330 0035 16 *LK 331 0153 10 *LN	1 3/4 1 1/8	10 10	500 0534 10 *AR, MT, TB 500 0537 10 *AR, MS, TA 410 0022 00 *AU
------	--	---------------	-------------	--------------------	--	----------------	----------	--

4000ER SERIE / SERIES

4100		305/305 TGU 6	231 0044 41	301 USF 310 USF	330 0035 16 *LK 331 0153 10 *LN	1 3/4 1 1/8	10 10	500 0534 10 *AR, MT, TB 500 0537 10 *AR, MS, TA 410 0022 00 *AU
------	--	---------------	-------------	--------------------	--	----------------	----------	--

MASSEY-FERGUSON
TRAKTOR / TRACTOR

20 B 20 E 20 F 20 H Industrial		300 NGVO	130 0015 41 *NB, DU, TX 630 1093 09 *GI, NB 630 1093 19 *AA, GI, NB	300 USF 300 USC	330 0013 46 330 0013 41 *AA, AN	1 1/8 1 1/8	10 10	500 0199 40 *AR 410 0020 00 *AU
20 B 20 D 20 F 20 H Industrial		250/300 KGA 3	230 0015 42 *NB, UB 630 1106 19 *GI, NB 630 1106 09 *AA, GI, NB	250 UKF 300 USF 300 USC	325 0108 46 *LK 330 0013 46 *LN 330 0013 41 *AA, LN, AN	38 x 41 1 1/8 1 1/8	25 10 10	500 0199 40 *AR 410 0020 00 *AU
20 TEA 20 TEC 20 TED				230 UKF	323 0331 16	1 3/8	10	410 0020 00 *AU
20 TET				250 UKF	325 0141 16	1 3/8	10	410 0020 00 *AU
25 Made in France		225/275 KGA 3		225 UKF 275 USF	*LK 328 0385 10 *LN	29 x 32 16 x 19	19 11	500 0199 40 *AR
30		250/300 KGA 3	230 0013 42 *NB, UA 630 1104 09 *GI, NB 630 1104 19 *AA, GI, NB	250 UKF 300 USF 300 USC	325 0108 46 *LK 330 0013 46 *LN 330 0013 41 *AA, LN, AN	38 x 41 1 1/8 1 1/8	25 10 10	500 0199 40 *AR 410 0020 00 *AU

*ORDER CODE

		Typ Description Designation Tipo		Typ Description Designation Tipo			
--	--	---	--	---	--	--	--

MASSEY-FERGUSON

TRAKTOR / TRACTOR

30 D 30 H		300 NGVO 	130 0015 41 <i>*NB, DU, TX</i> 630 1093 09 <i>*GI, NB</i> 630 1093 19 <i>*AA, GI, NB</i>	300 USF 300 USC	330 0013 46 330 0013 41 <i>*AA, AN</i>	1 1/8 1 1/8	10 10	500 0199 40 <i>*AR</i> 410 0020 00 <i>*AU</i>
30 E		250/300 KGA 3 	230 0015 42 <i>*NB, UB</i> 630 1106 19 <i>*GI, NB</i> 630 1106 09 <i>*AA, GI, NB</i>	250 UKF 300 USF 300 USC	325 0108 46 <i>*LK</i> 330 0013 46 <i>*LN</i> 330 0013 41 <i>*AA, LN, AN</i>	38 x 41 1 1/8 1 1/8	25 10 10	500 0199 40 <i>*AR</i> 410 0020 00 <i>*AU</i>
35 35 X A3.152		280 SGVO	128 0251 40 <i>*NB, UA</i>	270 USF	327 0002 46	1 1/8	10	500 0199 40 <i>*AR</i> 410 0020 00 <i>*AU</i>
35 35 X A3.152		230/270 KGA 3 	228 0057 41 <i>*NB, UB</i> 628 1366 09 <i>*GI, NB</i>	230 UKF 270 USF	323 0220 46 <i>*LK</i> 327 0002 46 <i>*LN</i>	1 3/4 1 1/8	10 10	500 0199 40 <i>*AR</i> 410 0020 00 <i>*AU</i>
35 35 X 23C		230/280 TGA 3 	228 0053 41 <i>*NB</i> 628 1365 09 <i>*GI, NB</i>	230 UKF 280 USF	323 0220 46 <i>*LK</i> 328 0102 46 <i>*LN</i>	1 3/4 1 1/8	10 10	500 0199 40 <i>*AR</i> 410 0020 00 <i>*AU</i>
40		300 NGVO 	130 0011 41 <i>*NB, UA, TX</i> 630 1100 19 <i>*GI, NB</i>	300 USC	330 0013 41	1 1/8	10	500 0199 40 <i>*AR</i> 410 0020 00 <i>*AU</i>
40 B		280 SGVO	128 0251 40 <i>*NB, UA</i>	280 USC	328 0267 11 <i>*HN</i>	1 1/8	10	500 0199 40 <i>*AR</i> 410 0020 00 <i>*AU</i>
40 B		250/306 KGA 3 	230 0019 12 <i>*NB, DU</i> 630 1098 09 <i>*GI, NB</i> 630 1098 19 <i>*AA, GI, NB</i>	250 UKF 300 USF 300 USC	325 0108 46 <i>*LK</i> 330 0013 46 <i>*LN</i> 330 0013 41 <i>*AA, LN, AN</i>	38 x 41 1 1/8 1 1/8	25 10 10	500 0199 40 <i>*AR</i> 410 0020 00 <i>*AU</i>
40 E		300 NGVO 	130 0011 41 <i>*NB, UA, TX</i> 630 1100 19 <i>*GI, NB</i>	300 USC	330 0013 41	1 1/8	10	500 0199 40 <i>*AR</i> 410 0020 00 <i>*AU</i>

		Typ Description Designation Tipo Tipo		Typ Description Designation Tipo Tipo				
--	--	---	--	---	--	--	--	--

MASSEY-FERGUSON
TRAKTOR / TRACTOR

50		230/270 KGA 3	228 0045 42 <i>*NB, DU</i> 628 1367 09 <i>*GI, NB</i>	230 UKF 270 USF	323 0220 46 <i>*LK</i> 327 0002 46 <i>*LN</i>	1 3/4 1 1/8	10 10	500 0199 40 <i>*AR</i> 410 0020 00 <i>*AU</i>
50 B 50 D		300 SGVO	130 0017 40 <i>*NB</i> 630 1107 09 <i>*GI, NB</i>	300 USC	330 0013 41	1 1/8	10	500 0199 40 <i>*AR</i> 410 0020 00 <i>*AU</i>
50 E 50 EX		300 NGVO	130 0011 41 <i>*NB, UA, TX</i> 630 1100 19 <i>*GI, NB</i>	300 USC	330 0013 41	1 1/8	10	500 0199 40 <i>*AR</i> 410 0020 00 <i>*AU</i>
50 H 50 HX 60 H		300 SGVO	130 0017 40 <i>*NB</i> 630 1107 09 <i>*GI, NB</i>	300 USC	330 0013 41	1 1/8	10	500 0199 40 <i>*AR</i> 410 0020 00 <i>*AU</i>
65 65 S		230/270 KGA 3	228 0045 42 <i>*NB, DU</i> 628 1367 09 <i>*GI, NB</i>	230 UKF 270 USF	323 0220 46 <i>*LK</i> 327 0002 46 <i>*LN</i>	1 3/4 1 1/8	10 10	500 0199 40 <i>*AR</i> 410 0020 00 <i>*AU</i>
122 130 Made in France		225/275 KGA 3		225 UKF 275 USF	<i>*LK</i> 328 0385 10 <i>*LN</i>	29 x 32 16 x 19	19 11	500 0199 40 <i>*AR</i>
133		300 NGVO	130 0009 40 <i>*NB, UA, MZ</i> 630 1102 09 <i>*GI, NB</i>	300 USF	330 0013 46	1 1/8	10	500 0199 40 <i>*AR</i> 410 0020 00 <i>*AU</i>
133		300 SGVO	130 0019 40 <i>*NB, UB</i> 630 1092 09 <i>*GI, NB</i>	300 USF	330 0013 46	1 1/8	10	500 0199 40 <i>*AR</i> 410 0020 00 <i>*AU</i>
133 -> 392075		300 NGVO	130 0018 40 <i>*NB, DU, MZ</i>	300 USF	330 0013 46	1 1/8	10	500 0199 40 <i>*AR</i> 410 0020 00 <i>*AU</i>
133 392076 ->		300 NGVO	130 0016 41 <i>*NB, UB, TX</i> 630 1095 09 <i>*GI, NB</i>	300 USF	330 0013 46	1 1/8	10	500 0199 40 <i>*AR</i> 410 0020 00 <i>*AU</i>
133 -> 217333		230/270 KGA 3	228 0057 41 <i>*NB, UB</i> 628 1366 09 <i>*GI, NB</i>	230 UKF 270 USF	323 0220 46 <i>*LK</i> 327 0002 46 <i>*LN</i>	1 3/4 1 1/8	10 10	500 0199 40 <i>*AR</i> 410 0020 00 <i>*AU</i>
133 217334-C275040		250/300 KGA 3	230 0012 41 <i>*NB, UB</i> 630 1091 09 <i>*GI, NB</i>	250 UKF 300 USF	325 0081 46 <i>*LK</i> 330 0013 46 <i>*LN</i>	1 3/4 1 1/8	10 10	500 0199 40 <i>*AR</i> 410 0020 00 <i>*AU</i>

**ORDER CODE*

		Typ Description Désignation Tipo		Typ Description Désignation Tipo			
--	--	---	--	---	--	--	--

MASSEY-FERGUSON

TRAKTOR / TRACTOR

133 C275041 ->		250/300 KGA 3	230 0015 42 <i>*NB, UB</i> 630 1106 19 <i>*GI, NB</i> 630 1106 09 <i>*AA, GI, NB</i>	250 UKF 300 USF 300 USC	325 0108 46 <i>*LK</i> 330 0013 46 <i>*LN</i> 330 0013 41 <i>*AA, LN, AN</i>	38 x 41 1 1/8 1 1/8	25 10 10	500 0199 40 <i>*AR</i> 410 0020 00 <i>*AU</i> 410 0020 00 <i>*AU</i>
134 C 134 V		280/280 TGU 6 280/280 TGU 6	228 0003 15 <i>*LG</i> 628 0521 09 <i>*GI</i> 228 0003 14 <i>*AA, AN</i> 628 0522 09 <i>*AA, GI</i>	280 TZFN 280 UKF 280 TDCN 280 UKF	328 0010 16 <i>*LG</i> 328 0083 16 <i>*LM</i> 328 0010 14 <i>*LG, LS</i> 328 0083 16 <i>*LM</i>	35 x 40 22 x 25 35 x 40 22 x 25	14 10 14 10	500 0459 00 <i>*AR, MS, TA</i> 500 1107 10 <i>*AR, MT, TB</i> 410 0042 10 <i>*AU</i>
135 Made in GB		230 SBFM		230 UKF	323 0332 16	1 1/8	10	500 0199 40 <i>*AR</i> 410 0020 00 <i>*AU</i>
135 Made in GB		280 SGVO	128 0251 40 <i>*NB, UA</i>	270 USF	327 0002 46	1 1/8	10	500 0199 40 <i>*AR</i> 410 0020 00 <i>*AU</i>
135 Made in GB		230/280 TGA 3	228 0053 41 <i>*NB</i> 628 1365 09 <i>*GI, NB</i>	230 UKF 280 USF	323 0220 46 <i>*LK</i> 328 0102 46 <i>*LN</i>	1 3/4 1 1/8	10 10	500 0199 40 <i>*AR</i> 410 0020 00 <i>*AU</i>
135 Made in France		300 NGVO	130 0009 40 <i>*NB, UA, MZ</i> 630 1102 09 <i>*GI, NB</i>	300 USF	330 0013 46	1 1/8	10	500 0199 40 <i>*AR</i> 410 0020 00 <i>*AU</i>
135 121069 -> Made in GB -> 382042 Made in France		300 SGVO	130 0019 40 <i>*NB, UB</i> 630 1092 09 <i>*GI, NB</i>	300 USF	330 0013 46	1 1/8	10	500 0199 40 <i>*AR</i> 410 0020 00 <i>*AU</i>
135 -> 439190 Made in GB -> 382042 Made in France		300 NGVO	130 0018 40 <i>*NB, DU, MZ</i>	300 USF	330 0013 46	1 1/8	10	500 0199 40 <i>*AR</i> 410 0020 00 <i>*AU</i>

		Typ Description Designation Tipo Tipo		Typ Description Designation Tipo Tipo				
--	--	---	--	---	--	--	--	--

MASSEY-FERGUSON
TRAKTOR / TRACTOR

135 439191 -> Made in GB 382043 -> Made in France		300 NGVO	130 0016 41 <i>*NB, UB, TX</i> 630 1095 09 <i>*GI, NB</i>	300 USF	330 0013 46	1 1/8	10	500 0199 40 <i>*AR</i> 410 0020 00 <i>*AU</i>
135 -> 121069 Made in GB -> 350000 Made in France		230/270 KGA 3	228 0057 41 <i>*NB, UB</i> 628 1366 09 <i>*GI, NB</i>	230 UKF 270 USF	323 0220 46 <i>*LK</i> 327 0002 46 <i>*LN</i>	1 3/4 1 1/8	10 10	500 0199 40 <i>*AR</i> 410 0020 00 <i>*AU</i>
135 121070-439190 Made in GB -> C275040 Made in France		250/300 KGA 3	230 0012 41 <i>*NB, UB</i> 630 1091 09 <i>*GI, NB</i>	250 UKF 300 USF	325 0081 46 <i>*LK</i> 330 0013 46 <i>*LN</i>	1 3/4 1 1/8	10 10	500 0199 40 <i>*AR</i> 410 0020 00 <i>*AU</i>
135 439191 -> Made in GB C275041 -> Made in France 135 MK III 135 S 135 V		250/300 KGA 3	230 0015 42 <i>*NB, UB</i> 630 1106 19 <i>*GI, NB</i> 630 1106 09 <i>*AA, GI, NB</i>	250 UKF 300 USF 300 USC	325 0108 46 <i>*LK</i> 330 0013 46 <i>*LN</i> 330 0013 41 <i>*AA, LN, AN</i>	38 x 41 1 1/8 1 1/8	25 10 10	500 0199 40 <i>*AR</i> 410 0020 00 <i>*AU</i>
140		300 NGVO	130 0009 40 <i>*NB, UA, MZ</i> 630 1102 09 <i>*GI, NB</i>	300 USF	330 0013 46	1 1/8	10	500 0199 40 <i>*AR</i> 410 0020 00 <i>*AU</i>
140 -> 382042		300 SGVO	130 0019 40 <i>*NB, UB</i> 630 1092 09 <i>*GI, NB</i>	300 USF	330 0013 46	1 1/8	10	500 0199 40 <i>*AR</i> 410 0020 00 <i>*AU</i>
140 -> 382042		300 NGVO	130 0018 40 <i>*NB, DU, MZ</i>	300 USF	330 0013 46	1 1/8	10	500 0199 40 <i>*AR</i> 410 0020 00 <i>*AU</i>
140 382043 ->		300 NGVO	130 0016 41 <i>*NB, UB, TX</i> 630 1095 09 <i>*GI, NB</i>	300 USF	330 0013 46	1 1/8	10	500 0199 40 <i>*AR</i> 410 0020 00 <i>*AU</i>
140 Made in France		250/300 KGA 3	230 0012 41 <i>*NB, UB</i> 630 1091 09 <i>*GI, NB</i>	250 UKF 300 USF	325 0081 46 <i>*LK</i> 330 0013 46 <i>*LN</i>	1 3/4 1 1/8	10 10	500 0199 40 <i>*AR</i> 410 0020 00 <i>*AU</i>
140 -> 382042		230/270 KGA 3	228 0057 41 <i>*NB, UB</i> 628 1366 09 <i>*GI, NB</i>	230 UKF 270 USF	323 0220 46 <i>*LK</i> 327 0002 46 <i>*LN</i>	1 3/4 1 1/8	10 10	500 0199 40 <i>*AR</i> 410 0020 00 <i>*AU</i>

**ORDER CODE*

		Typ Description Désignation Tipo Tipo		Typ Description Désignation Tipo Tipo			
--	--	---	--	---	--	--	--

MASSEY-FERGUSON

TRAKTOR / TRACTOR

140 382043 ->		250/300 KGA 3	230 0015 42 <i>*NB, UB</i> 630 1106 19 <i>*GI, NB</i> 630 1106 09 <i>*AA, GI, NB</i>	250 UKF 300 USF 300 USC	325 0108 46 <i>*LK</i> 330 0013 46 <i>*LN</i> 330 0013 41 <i>*AA, LN, AN</i>	38 x 41 1 1/8 1 1/8	25 10 10	500 0199 40 <i>*AR</i> 410 0020 00 <i>*AU</i>
145		300 NGVO	130 0018 40 <i>*NB, DU, MZ</i>	300 USF	330 0013 46	1 1/8	10	500 0199 40 <i>*AR</i> 410 0020 00 <i>*AU</i>
145		230/270 KGA 3	228 0057 41 <i>*NB, UB</i> 628 1366 09 <i>*GI, NB</i>	230 UKF 270 USF	323 0220 46 <i>*LK</i> 327 0002 46 <i>*LN</i>	1 3/4 1 1/8	10 10	500 0199 40 <i>*AR</i> 410 0020 00 <i>*AU</i>
145		250/300 KGA 3	230 0012 41 <i>*NB, UB</i> 630 1091 09 <i>*GI, NB</i>	250 UKF 300 USF	325 0081 46 <i>*LK</i> 330 0013 46 <i>*LN</i>	1 3/4 1 1/8	10 10	500 0199 40 <i>*AR</i> 410 0020 00 <i>*AU</i>
145 MK III 145 S 145 V		250/300 KGA 3	230 0015 42 <i>*NB, UB</i> 630 1106 19 <i>*GI, NB</i> 630 1106 09 <i>*AA, GI, NB</i>	250 UKF 300 USF 300 USC	325 0108 46 <i>*LK</i> 330 0013 46 <i>*LN</i> 330 0013 41 <i>*AA, LN, AN</i>	38 x 41 1 1/8 1 1/8	25 10 10	500 0199 40 <i>*AR</i> 410 0020 00 <i>*AU</i>
148 Made in GB -> 389027 Made in France		300 NGVO	130 0018 40 <i>*NB, DU, MZ</i>	300 USF	330 0013 46	1 1/8	10	500 0199 40 <i>*AR</i> 410 0020 00 <i>*AU</i>
148 Made in GB 389028 -> Made in France		300 NGVO	130 0016 41 <i>*NB, UB, TX</i> 630 1095 09 <i>*GI, NB</i>	300 USF	330 0013 46	1 1/8	10	500 0199 40 <i>*AR</i> 410 0020 00 <i>*AU</i>
148 Made in GB -> C190070 Made in France		250/300 KGA 3	230 0012 41 <i>*NB, UB</i> 630 1091 09 <i>*GI, NB</i>	250 UKF 300 USF	325 0081 46 <i>*LK</i> 330 0013 46 <i>*LN</i>	1 3/4 1 1/8	10 10	500 0199 40 <i>*AR</i> 410 0020 00 <i>*AU</i>

		Typ Description Designation Tipo Tipo		Typ Description Designation Tipo Tipo			
--	--	---	--	---	--	--	--

MASSEY-FERGUSON
TRAKTOR / TRACTOR

148 C190071 -> 148 MK III		250/300 KGA 3	230 0015 42 <i>*NB, UB</i> 630 1106 19 <i>*GI, NB</i> 630 1106 09 <i>*AA, GI, NB</i>	250 UKF 300 USF 300 USC	325 0108 46 <i>*LK</i> 330 0013 46 <i>*LN</i> 330 0013 41 <i>*AA, LN, AN</i>	38 x 41 1 1/8 1 1/8	25 10 10	500 0199 40 <i>*AR</i> 410 0020 00 <i>*AU</i>
152 -> C247092		300 NGVO	130 0018 40 <i>*NB, DU, MZ</i>	300 USF	330 0013 46	1 1/8	10	500 0199 40 <i>*AR</i> 410 0020 00 <i>*AU</i>
152 C247093 ->		300 NGVO	130 0016 41 <i>*NB, UB, TX</i> 630 1095 09 <i>*GI, NB</i>	300 USF	330 0013 46	1 1/8	10	500 0199 40 <i>*AR</i> 410 0020 00 <i>*AU</i>
152 -> C247092		250/300 KGA 3	230 0012 41 <i>*NB, UB</i> 630 1091 09 <i>*GI, NB</i>	250 UKF 300 USF	325 0081 46 <i>*LK</i> 330 0013 46 <i>*LN</i>	1 3/4 1 1/8	10 10	500 0199 40 <i>*AR</i> 410 0020 00 <i>*AU</i>
152 152 MK III 152 F 152 S 152 V C247093 ->		250/300 KGA 3	230 0015 42 <i>*NB, UB</i> 630 1106 19 <i>*GI, NB</i> 630 1106 09 <i>*AA, GI, NB</i>	250 UKF 300 USF 300 USC	325 0108 46 <i>*LK</i> 330 0013 46 <i>*LN</i> 330 0013 41 <i>*LN, AN</i>	38 x 41 1 1/8 1 1/8	25 10 10	500 0199 40 <i>*AR</i> 410 0020 00 <i>*AU</i>
152 MK III 152 F 152 S 152 V		300 NGVO	130 0016 41 <i>*NB, UB, TX</i> 630 1095 09 <i>*GI, NB</i>	300 USF	330 0013 46	1 1/8	10	500 0199 40 <i>*AR</i> 410 0020 00 <i>*AU</i>
154 154 F 154 S 154 V		280/280 TGU 6	228 0003 15 628 0521 09 <i>*GI</i>	280 TZFN 280 UKF	328 0010 16 <i>*LG</i> 328 0083 16 <i>*LM</i>	35 x 40 22 x 25	14 10	500 0459 00 <i>*AR, MS, TA</i> 500 1107 10 <i>*AR, MT, TB</i> 410 0042 10 <i>*AU</i>
		280/280 TGU 6	228 0003 14 <i>*AA, AN</i> 628 0522 09 <i>*AA, GI</i>	280 TDCN 280 UKF	328 0010 14 <i>*LG, LS</i> 328 0083 16 <i>*LM</i>	35 x 40 22 x 25	14 10	

		Typ Description Désignation Tipo Tipo		Typ Description Désignation Tipo Tipo			
--	--	---	--	---	--	--	--

MASSEY-FERGUSON

TRAKTOR / TRACTOR

154 154 F 154 S 154 V		310/310 TGU 6 	231 0046 11 <i>*TM</i> 631 0642 16 <i>*TM, GI</i>	310 TDCA 310 UKF	331 0133 11 <i>*LG, LY, TM</i> 331 0134 16 <i>*LM, TM</i>	35 x 40 22 x 25	14 10	500 1159 10 <i>*AR, MS, TA</i> 500 1107 10 <i>*AR, MT, TB</i> 410 0042 10 <i>*AU</i>
155		300 NGVO 	130 0015 41 <i>*NB, DU, TX</i> 630 1093 09 <i>*GI, NB</i>	300 USF	330 0013 46	1 1/8	10	500 0199 40 <i>*AR</i> 410 0020 00 <i>*AU</i>
155 -> C287076		300 NGVO	130 0018 40 <i>*NB, DU, MZ</i>	300 USF	330 0013 46	1 1/8	10	500 0199 40 <i>*AR</i> 410 0020 00 <i>*AU</i>
155 C287077 ->		300 NGVO 	130 0016 41 <i>*NB, UB, TX</i> 630 1095 09 <i>*GI, NB</i>	300 USF	330 0013 46	1 1/8	10	500 0199 40 <i>*AR</i> 410 0020 00 <i>*AU</i>
155		250/300 KGA 3 	230 0006 41 <i>*NB, UA</i> 630 1096 09 <i>*GI, NB</i>	250 UKF 300 USF	325 0081 46 <i>*LK</i> 330 0013 46 <i>*LN</i>	1 3/4 1 1/8	10 10	500 0199 40 <i>*AR</i> 410 0020 00 <i>*AU</i>
155		250/300 KGA 3 	230 0012 41 <i>*NB, UB</i> 630 1091 09 <i>*GI, NB</i>	250 UKF 300 USF	325 0081 46 <i>*LK</i> 330 0013 46 <i>*LN</i>	1 3/4 1 1/8	10 10	500 0199 40 <i>*AR</i> 410 0020 00 <i>*AU</i>
155		250/300 KGA 3 	230 0015 42 <i>*NB, UB</i> 630 1106 19 <i>*GI, NB</i> 630 1106 09 <i>*AA, GI, NB</i>	250 UKF 300 USF 300 USC	325 0108 46 <i>*LK</i> 330 0013 46 <i>*LN</i> 330 0013 41 <i>*AA, LN, AN</i>	38 x 41 1 1/8 1 1/8	25 10 10	500 0199 40 <i>*AR</i> 410 0020 00 <i>*AU</i>
155		250/306 KGA 3 	230 0019 12 <i>*NB, DU</i> 630 1098 09 <i>*GI, NB</i> 630 1098 19 <i>*AA, GI, NB</i>	250 UKF 300 USF 300 USC	325 0108 46 <i>*LK</i> 330 0013 46 <i>*LN</i> 330 0013 41 <i>*AA, LN, AN</i>	38 x 41 1 1/8 1 1/8	25 10 10	500 0199 40 <i>*AR</i> 410 0020 00 <i>*AU</i>
155		250/300 KGA 3 	230 0024 41 <i>*NB, DU</i> 630 1371 09 <i>*GI, NB</i>	250 UKF 300 USF	325 0081 46 <i>*LK</i> 330 0013 46 <i>*LN</i>	1 3/4 1 1/8	10 10	500 0199 40 <i>*AR</i> 410 0020 00 <i>*AU</i>

		Typ Description Designation Tipo Tipo		Typ Description Designation Tipo Tipo			
--	--	---	--	---	--	--	--

MASSEY-FERGUSON
TRAKTOR / TRACTOR

157		250/300 KGA 3	230 0006 41 <i>*NB, UA</i> 630 1096 09 <i>*GI, NB</i> 630 1096 19 <i>*AA, GI, NB, AN</i>	250 UKF 300 USF 300 USC	325 0081 46 <i>*LK</i> 330 0013 46 <i>*LN</i> 330 0013 41 <i>*AA, LN, AN</i>	1 3/4 1 1/8 1 1/8	10 10 10	500 0199 40 <i>*AR</i> 410 0020 00 <i>*AU</i>
158		300 NGVO	130 0018 40 <i>*NB, DU, MZ</i>	300 USF	330 0013 46	1 1/8	10	500 0199 40 <i>*AR</i> 410 0020 00 <i>*AU</i>
158		300 NGVO	130 0016 41 <i>*NB, UB, TX</i> 630 1095 09 <i>*GI, NB</i>	300 USF	330 0013 46	1 1/8	10	500 0199 40 <i>*AR</i> 410 0020 00 <i>*AU</i>
158 158 MK III 158 F 158 S 158 V		300 NGVO	130 0015 41 <i>*NB, DU, TX</i> 630 1093 09 <i>*GI, NB</i>	300 USF	330 0013 46	1 1/8	10	500 0199 40 <i>*AR</i> 410 0020 00 <i>*AU</i>
158 158 MK III 158 S		250/306 KGA 3	230 0019 12 <i>*NB, DU</i> 630 1098 09 <i>*GI, NB</i> 630 1098 19 <i>*AA, GI, NB</i>	250 UKF 300 USF 300 USC	325 0108 46 <i>*LK</i> 330 0013 46 <i>*LN</i> 330 0013 41 <i>*AA, LN, AN</i>	38 x 41 1 1/8 1 1/8	25 10 10	500 0199 40 <i>*AR</i> 410 0020 00 <i>*AU</i>
158		250/300 KGA 3	230 0015 42 <i>*NB, UB</i> 630 1106 19 <i>*GI, NB</i> 630 1106 09 <i>*AA, GI, NB</i>	250 UKF 300 USF 300 USC	325 0108 46 <i>*LK</i> 330 0013 46 <i>*LN</i> 330 0013 41 <i>*AA, LN, AN</i>	38 x 41 1 1/8 1 1/8	25 10 10	500 0199 40 <i>*AR</i> 410 0020 00 <i>*AU</i>
164 C		280 SBFM	128 0244 50	280 UKF		1 3/4	10	500 0199 40 <i>*AR</i> 410 0020 00 <i>*AU</i>

		Typ Description Designation Tipo		Typ Description Designation Tipo			
--	--	---	--	---	--	--	--

MASSEY-FERGUSON

TRAKTOR / TRACTOR

164 F 164 S 164 T 164 V		280/280 TGU 6 	228 0003 15 628 0521 09 *GI	280 TZFN 280 UKF	328 0010 16 *LG 328 0083 16 *LM	35 x 40 22 x 25	14 10	500 0459 00 *AR, MS, TA 500 1107 10 *AR, MT, TB 410 0042 10 *AU
		280/280 TGU 6 	228 0003 14 *AA, AN 628 0522 09 *AA, GI	280 TDCN 280 UKF	328 0010 14 *LG, LS 328 0083 16 *LM	35 x 40 22 x 25	14 10	
164 F 164 S 164 T 164 V		310/310 TGU 6 	231 0046 11 *TM 631 0642 16 *TM, GI	310 TDCA 310 UKF	331 0133 11 *LG, LY, TM 331 0134 16 *LM, TM	35 x 40 22 x 25	14 10	500 1159 10 *AR, MS, TA 500 1107 10 *AR, MT, TB 410 0042 10 *AU
165		300 NGVO	130 0018 40 *NB, DU, MZ	300 USF	330 0013 46	1 1/8	10	500 0199 40 *AR 410 0020 00 *AU
165		300 NGVO 	130 0015 41 *NB, DU, TX 630 1093 09 *GI, NB 630 1093 19 *AA, GI, NB, AN	300 USF 300 USC	330 0013 46 330 0013 41 *LN, AN	1 1/8 1 1/8	10 10	500 0199 40 *AR 410 0020 00 *AU
165		300 NGVO 	130 0011 41 *NB, UA, TX 630 1100 09 *GI, NB 630 1100 19 *AA, GI, NB, AN	300 USF 300 USC	330 0013 46 330 0013 41 *AA, AN	1 1/8 1 1/8	10 10	500 0199 40 *AR 410 0020 00 *AU
165 165 MK 3		300 NGVO 	130 0009 40 *NB, UA, MZ 630 1102 09 *GI, NB	300 USF	330 0013 46	1 1/8	10	500 0199 40 *AR 410 0020 00 *AU
165		230/270 KGA 3 	228 0055 41 *NB, UA 628 1368 09 *GI, NB	230 UKF 270 USF	323 0220 46 *LK 327 0002 46 *LN	1 3/4 1 1/8	10 10	500 0199 40 *AR 410 0020 00 *AU
165		230/270 KGA 3 	228 0045 42 *NB, DU 628 1367 09 *GI, NB	230 UKF 270 USF	323 0220 46 *LK 327 0002 46 *LN	1 3/4 1 1/8	10 10	500 0199 40 *AR 410 0020 00 *AU

		Typ Description Designation Tipo Tipo		Typ Description Designation Tipo Tipo			
--	--	---	--	---	--	--	--

MASSEY-FERGUSON
TRAKTOR / TRACTOR

165 MK 3 -> 130772 Made in GB		250/300 KGA 3	230 0024 41 <i>*NB, DU</i>	250 UKF 300 USF	325 0081 46 <i>*LK</i> 330 0013 46 <i>*LN</i>	1 3/4 1 1/8	10 10	500 0199 40 <i>*AR</i> 410 0020 00 <i>*AU</i>
165			630 1371 09 <i>*GI, NB</i>					
165 165 MK 3		250/306 KGA 3	230 0019 12 <i>*NB, DU</i>	250 UKF 300 USF	325 0108 46 <i>*LK</i> 330 0013 46 <i>*LN</i>	38 x 41 1 1/8	25 10	500 0199 40 <i>*AR</i> 410 0020 00 <i>*AU</i>
			630 1098 09 <i>*GI, NB</i>					
			630 1098 19 <i>*AA, GI, NB</i>	300 USC	330 0013 41 <i>*AA, LN, AN</i>	1 1/8	10	
165		250/300 KGA 3	230 0013 42 <i>*NB, UA</i>	250 UKF 300 USF	325 0108 46 <i>*LK</i> 330 0013 46 <i>*LN</i>	38 x 41 1 1/8	25 10	500 0199 40 <i>*AR</i> 410 0020 00 <i>*AU</i>
			630 1104 09 <i>*GI, NB</i>					
			630 1104 19 <i>*AA, GI, NB, AN</i>	300 USC	330 0013 41 <i>*AA, LN, AN</i>	1 1/8	10	
165 165 MK 3		250/300 KGA 3	230 0006 41 <i>*NB, UA</i>	250 UKF 300 USF	325 0081 46 <i>*LK</i> 330 0013 46 <i>*LN</i>	1 3/4 1 1/8	10 10	500 0199 40 <i>*AR</i> 410 0020 00 <i>*AU</i>
			630 1096 09 <i>*GI, NB</i>					
			630 1096 19 <i>*AA, GI, NB, AN</i>	300 USC	330 0013 41 <i>*AA, LN, AN</i>	1 1/8	10	
168		300 NGVO	130 0009 40 <i>*NB, UA, MZ</i>	300 USF	330 0013 46	1 1/8	10	500 0199 40 <i>*AR</i> 410 0020 00 <i>*AU</i>
			630 1102 09 <i>*GI, NB</i>					
			630 1102 19 <i>*AA, GI, NB, AN</i>	300 USC	330 0013 41 <i>*AA, AN</i>	1 1/8	10	
168 -> 255118		300 NGVO	130 0018 40 <i>*NB, DU, MZ</i>	300 USF	330 0013 46	1 1/8	10	500 0199 40 <i>*AR</i> 410 0020 00 <i>*AU</i>

		Typ Description Désignation Tipo Tipo		Typ Description Désignation Tipo Tipo			
--	--	---	--	---	--	--	--

MASSEY-FERGUSON

TRAKTOR / TRACTOR

168 255119 ->		300 NGVO 	130 0015 41 <i>*NB, DU, TX</i> 630 1093 09 <i>*GI, NB</i>	300 USF 300 USC	330 0013 46 330 0013 41 <i>*AA, LN, AN</i>	1 1/8 1 1/8	10 10	500 0199 40 <i>*AR</i> 410 0020 00 <i>*AU</i>
168 MK 3 168 F 168 S		300 NGVO 	130 0011 41 <i>*NB, UA, TX</i> 630 1100 09 <i>*GI, NB</i> 630 1100 19 <i>*AA, GI, NB, AN</i>	300 USF 300 USC	330 0013 46 330 0013 41 <i>*AA, AN</i>	1 1/8 1 1/8	10 10	500 0199 40 <i>*AR</i> 410 0020 00 <i>*AU</i>
168		230/270 KGA 3 	228 0045 42 <i>*NB, DU</i> 628 1367 09 <i>*GI, NB</i>	230 UKF 270 USF	323 0220 46 <i>*LK</i> 327 0002 46 <i>*LN</i>	1 3/4 1 1/8	10 10	500 0199 40 <i>*AR</i> 410 0020 00 <i>*AU</i>
168 -> 255118		250/300 KGA 3 	230 0006 41 <i>*NB, UA</i> 630 1096 09 <i>*GI, NB</i> 630 1096 19 <i>*AA, GI, NB, AN</i>	250 UKF 300 USF 300 USC	325 0081 46 <i>*LK</i> 330 0013 46 <i>*LN</i> 330 0013 41 <i>*AA, LN, AN</i>	1 3/4 1 1/8 1 1/8	10 10 10	500 0199 40 <i>*AR</i> 410 0020 00 <i>*AU</i>
168 255119 ->		250/306 KGA 3 	230 0019 12 <i>*NB, DU</i> 630 1098 09 <i>*GI, NB</i> 630 1098 19 <i>*AA, GI, NB</i>	250 UKF 300 USF 300 USC	325 0108 46 <i>*LK</i> 330 0013 46 <i>*LN</i> 330 0013 41 <i>*AA, LN, AN</i>	38 x 41 1 1/8 1 1/8	25 10 10	500 0199 40 <i>*AR</i> 410 0020 00 <i>*AU</i>
168		250/300 KGA 3 	230 0013 42 <i>*NB, UA</i> 630 1104 09 <i>*GI, NB</i> 630 1104 19 <i>*AA, GI, NB, AN</i>	250 UKF 300 USF 300 USC	325 0108 46 <i>*LK</i> 330 0013 46 <i>*LN</i> 330 0013 41 <i>*AA, LN, AN</i>	38 x 41 1 1/8 1 1/8	25 10 10	500 0199 40 <i>*AR</i> 410 0020 00 <i>*AU</i>

		Typ Description Designation Tipo Tipo		Typ Description Designation Tipo Tipo				
--	--	---	--	---	--	--	--	--

MASSEY-FERGUSON
TRAKTOR / TRACTOR

168		250/300 KGA 3	230 0024 41 <i>*NB, DU</i> 630 1371 09 <i>*GI, NB</i>	250 UKF 300 USF	325 0081 46 <i>*LK</i> 330 0013 46 <i>*LN</i>	1 3/4 1 1/8	10 10	500 0199 40 <i>*AR</i> 410 0020 00 <i>*AU</i>
174 174 C 174 S 174 V		280/280 TGU 6 280/280 TGU 6	228 0003 15 628 0521 09 <i>*GI</i> 228 0003 14 <i>*AA, AN</i> 628 0522 09 <i>*AA, GI</i>	280 TZFN 280 UKF 280 TDCN 280 UKF	328 0010 16 <i>*LG</i> 328 0083 16 <i>*LM</i> 328 0010 14 <i>*LG, LS</i> 328 0083 16 <i>*LM</i>	35 x 40 22 x 25 35 x 40 22 x 25	14 10 14 10	500 0459 00 <i>*AR, MS, TA</i> 500 1107 10 <i>*AR, MT, TB</i> 410 0042 10 <i>*AU</i>
174 174 C 174 S 174 V		310/310 TGU 6	231 0046 11 <i>*TM</i> 631 0642 16 <i>*TM, GI</i>	310 TDCA 310 UKF	331 0133 11 <i>*LG, LY, TM</i> 331 0134 16 <i>*LM, TM</i>	35 x 40 22 x 25	14 10	500 1159 10 <i>*AR, MS, TA</i> 500 1107 10 <i>*AR, MT, TB</i> 410 0042 10 <i>*AU</i>
175 -> 729573 175 S		230/270 KGA 3	228 0055 41 <i>*NB, UA</i> 628 1368 09 <i>*GI, NB</i>	230 UKF 270 USF	323 0220 46 <i>*LK</i> 327 0002 46 <i>*LN</i>	1 3/4 1 1/8	10 10	500 0199 40 <i>*AR</i> 410 0020 00 <i>*AU</i>
175 729574 ->		250/300 KGA 3	230 0006 41 <i>*NB, UA</i> 630 1096 09 <i>*GI, NB</i> 630 1096 19 <i>*AA, GI, NB, AN</i>	250 UKF 300 USF 300 USC	325 0081 46 <i>*LK</i> 330 0013 46 <i>*LN</i> 330 0013 41 <i>*AA, LN, AN</i>	1 3/4 1 1/8 1 1/8	10 10 10	500 0199 40 <i>*AR</i> 410 0020 00 <i>*AU</i>
177 -> 729573		230/270 KGA 3	228 0055 41 <i>*NB, UA</i> 628 1368 09 <i>*GI, NB</i>	230 UKF 270 USF	323 0220 46 <i>*LK</i> 327 0002 46 <i>*LN</i>	1 3/4 1 1/8	10 10	500 0199 40 <i>*AR</i> 410 0020 00 <i>*AU</i>

		Typ Description Designation Tipo		Typ Description Designation Tipo			
--	--	---	--	---	--	--	--

MASSEY-FERGUSON

TRAKTOR / TRACTOR

177 729574 ->	250/300 KGA 3	230 0006 41 <i>*NB, UA</i> 630 1096 09 <i>*GI, NB</i> 630 1096 19 <i>*AA, GI, NB, AN</i>	250 UKF 300 USF 300 USC	325 0081 46 <i>*LK</i> 330 0013 46 <i>*LN</i> 330 0013 41 <i>*AA, LN, AN</i>	1 3/4 1 1/8 1 1/8	10 10 10	500 0199 40 <i>*AR</i> 410 0020 00 <i>*AU</i>
178	300 NGVO	130 0009 40 <i>*NB, UA, MZ</i> 630 1102 09 <i>*GI, NB</i> 630 1102 19 <i>*AA, GI, NB, AN</i>	300 USF 300 USC	330 0013 46 330 0013 41 <i>*AA, AN</i>	1 1/8 1 1/8	10 10	500 0199 40 <i>*AR</i> 410 0020 00 <i>*AU</i>
178	230/270 KGA 3	228 0045 42 <i>*NB, DU</i> 628 1367 09 <i>*GI, NB</i>	230 UKF 270 USF	323 0220 46 <i>*LK</i> 327 0002 46 <i>*LN</i>	1 3/4 1 1/8	10 10	500 0199 40 <i>*AR</i> 410 0020 00 <i>*AU</i>
178 -> 729573	230/270 KGA 3	228 0055 41 <i>*NB, UA</i> 628 1368 09 <i>*GI, NB</i>	230 UKF 270 USF	323 0220 46 <i>*LK</i> 327 0002 46 <i>*LN</i>	1 3/4 1 1/8	10 10	500 0199 40 <i>*AR</i> 410 0020 00 <i>*AU</i>
178 729574 ->	250/300 KGA 3	230 0006 41 <i>*NB, UA</i> 630 1096 09 <i>*GI, NB</i> 630 1096 19 <i>*AA, GI, NB, AN</i>	250 UKF 300 USF 300 USC	325 0081 46 <i>*LK</i> 330 0013 46 <i>*LN</i> 330 0013 41 <i>*AA, LN, AN</i>	1 3/4 1 1/8 1 1/8	10 10 10	500 0199 40 <i>*AR</i> 410 0020 00 <i>*AU</i>
178	250/300 KGA 3	230 0024 41 <i>*NB, DU</i> 630 1371 09 <i>*GI, NB</i>	250 UKF 300 USF	325 0081 46 <i>*LK</i> 330 0013 46 <i>*LN</i>	1 3/4 1 1/8	10 10	500 0199 40 <i>*AR</i> 410 0020 00 <i>*AU</i>

		Typ Description Designation Tipo Tipo		Typ Description Designation Tipo Tipo			
--	--	---	--	---	--	--	--

MASSEY-FERGUSON
TRAKTOR / TRACTOR

184 184 F 184 S		280/280 TGU 6 280/280 TGU 6	228 0003 15 628 0521 09 *GI 228 0003 14 *AA, AN 628 0522 09 *AA, GI	280 TZFN 280 UKF 280 TDCN 280 UKF	328 0010 16 *LG 328 0083 16 *LM 328 0010 14 *LG, LS 328 0083 16 *LM	35 x 40 22 x 25 35 x 40 22 x 25	14 10 14 10	500 0459 00 *AR, MS, TA 500 1107 10 *AR, MT, TB 410 0042 10 *AU
184 184 F 184 S		310/310 TGU 6 	231 0046 11 *TM 631 0642 16 *TM, GI	310 TDCA 310 UKF	331 0133 11 *LG, LY, TM 331 0134 16 *LM, TM	35 x 40 22 x 25	14 10	500 1159 10 *AR, MS, TA 500 1107 10 *AR, MT, TB 410 0042 10 *AU
185 -> 317618		300 NGVO 	130 0009 40 630 1102 09 *GI, NB 630 1102 19 *AA, GI, NB, AN	300 USF 300 USC	330 0013 46 *NB, UA, MZ 330 0013 41 *AA, AN	1 1/8 1 1/8	10 10	500 0199 40 *AR 410 0020 00 *AU
185 317619 ->		300 NGVO 	130 0011 41 *NB, UA, TX 630 1100 09 *GI, NB 630 1100 19 *AA, GI, NB, AN	300 USF 300 USC	330 0013 46 330 0013 41 *AA, AN	1 1/8 1 1/8	10 10	500 0199 40 *AR 410 0020 00 *AU
185 -> 317618		250/300 KGA 3 	230 0006 41 *NB, UA 630 1096 09 *GI, NB 630 1096 19 *AA, GI, NB, AN	250 UKF 300 USF 300 USC	325 0081 46 *LK 330 0013 46 *LN 330 0013 41 *AA, LN, AN	1 3/4 1 1/8 1 1/8	10 10 10	500 0199 40 *AR 410 0020 00 *AU

		Typ Description Désignation Tipo Tipo		Typ Description Désignation Tipo Tipo			
--	--	---	--	---	--	--	--

MASSEY-FERGUSON

TRAKTOR / TRACTOR

185 317619 ->	250/300 KGA 3	230 0013 42 <i>*NB, UA</i> 630 1104 09 <i>*GI, NB</i> 630 1104 19 <i>*AA, GI, NB, AN</i>	250 UKF 300 USF 300 USC	325 0108 46 <i>*LK</i> 330 0013 46 <i>*LN</i> 330 0013 41 <i>*AA, LN, AN</i>	38 x 41 1 1/8 1 1/8	25 10 10	500 0199 40 <i>*AR</i> 410 0020 00 <i>*AU</i>
188 -> 358839	300 NGVO	130 0009 40 <i>*NB, UA, MZ</i> 630 1102 09 <i>*GI, NB</i> 630 1102 19 <i>*AA, GI, NB, AN</i>	300 USF 300 USC	330 0013 46 330 0013 41 <i>*AA, AN</i>	1 1/8 1 1/8	10 10	500 0199 40 <i>*AR</i> 410 0020 00 <i>*AU</i>
188 358840 ->	300 NGVO	130 0011 41 <i>*NB, UA, TX</i> 630 1100 09 <i>*GI, NB</i> 630 1100 19 <i>*AA, GI, NB, AN</i>	300 USF 300 USC	330 0013 46 330 0013 41 <i>*AA, AN</i>	1 1/8 1 1/8	10 10	500 0199 40 <i>*AR</i> 410 0020 00 <i>*AU</i>
188 -> 358839	250/300 KGA 3	230 0006 41 <i>*NB, UA</i> 630 1096 09 <i>*GI, NB</i> 630 1096 19 <i>*AA, GI, NB, AN</i>	250 UKF 300 USF 300 USC	325 0081 46 <i>*LK</i> 330 0013 46 <i>*LN</i> 330 0013 41 <i>*AA, LN, AN</i>	1 3/4 1 1/8 1 1/8	10 10 10	500 0199 40 <i>*AR</i> 410 0020 00 <i>*AU</i>
188 358840 ->	250/300 KGA 3	230 0013 42 <i>*NB, UA</i> 630 1104 09 <i>*GI, NB</i> 630 1104 19 <i>*AA, GI, NB, AN</i>	250 UKF 300 USF 300 USC	325 0108 46 <i>*LK</i> 330 0013 46 <i>*LN</i> 330 0013 41 <i>*AA, LN, AN</i>	38 x 41 1 1/8 1 1/8	25 10 10	500 0199 40 <i>*AR</i> 410 0020 00 <i>*AU</i>

		Typ Description Désignation Tipo Tipo		Typ Description Désignation Tipo Tipo			
--	--	---	--	---	--	--	--

MASSEY-FERGUSON
TRAKTOR / TRACTOR

194 194 A 194 C 194 F 194 S		280/280 TGU 6 280/280 TGU 6	228 0003 15 628 0521 09 *GI 228 0003 14 *AA, AN 628 0522 09 *AA, GI	280 TZFN 280 UKF 280 TDCN 280 UKF	328 0010 16 *LG 328 0083 16 *LM 328 0010 14 *LG, LS 328 0083 16 *LM	35 x 40 22 x 25 35 x 40 22 x 25	14 10 14 10	500 0459 00 *AR, MS, TA 500 1107 10 *AR, MT, TB 410 0042 10 *AU
194 194 A 194 C 194 F 194 S		310/310 TGU 6	231 0046 11 *TM 631 0642 16 *TM, GI	310 TDCA 310 UKF	331 0133 11 *LG, LY, TM 331 0134 16 *LM, TM	35 x 40 22 x 25	14 10	500 1159 10 *AR, MS, TA 500 1107 10 *AR, MT, TB 410 0042 10 *AU
210 210-4 220 220-4				215 TSFN	322 0328 10	21,7 x 25,4	13	
230		300 NGVO	130 0016 41 *NB, UB, TX 630 1095 09 *GI, NB	300 USF 300 USC	330 0013 46 330 0013 41 *AA, AN	1 1/8 1 1/8	10 10	500 0199 40 *AR 410 0020 00 *AU
230		300 SGVO	130 0019 40 *NB, UB 630 1092 09 *GI, NB	300 USF 300 USC	330 0013 46 330 0013 41 *AA, AN	1 1/8 1 1/8	10 10	500 0199 40 *AR 410 0020 00 *AU
230		250/300 KGA 3	230 0015 42 *NB, UB 630 1106 19 *GI, NB 630 1106 09 *AA, GI, NB, AN	250 UKF 300 USF 300 USC	325 0108 46 *LK 330 0013 46 *LN 330 0013 41 *AA, AN	38 x 41 1 1/8 1 1/8	25 10 10	500 0199 40 *AR 410 0020 00 *AU
230		250/300 KGA 3	230 0015 42 *NB, UB 630 1118 09 *GI, NB	250 UKF 300 USF	325 0108 46 *LK 330 0038 16 *LN	38 x 41 25,5 x 29,4	25 21	500 0199 40 *AR 410 0020 00 *AU

*ORDER CODE

		Typ Description Désignation Tipo Tipo		Typ Description Désignation Tipo Tipo			
--	--	---	--	---	--	--	--

MASSEY-FERGUSON

TRAKTOR / TRACTOR

231 S		250/300 KGA 3	230 0015 42 <i>*NB, UB</i> 630 1106 19 <i>*GI, NB</i> 630 1106 09 <i>*AA, GI, NB, AN</i>	250 UKF 300 USF 300 USC	325 0108 46 <i>*LK</i> 330 0013 46 <i>*LN</i> 330 0013 41 <i>*AA, AN</i>	38 x 41 1 1/8 1 1/8	25 10 10	500 0199 40 <i>*AR</i> 410 0020 00 <i>*AU</i>
233 CF 233 S 234 CF 234 S		280/280 TGU 6 280/280 TGU 6	228 0003 15 628 0521 09 <i>*GI</i> 228 0003 14 <i>*AA, AN</i> 628 0522 09 <i>*AA, GI</i>	280 TZFN 280 UKF 280 TDCN 280 UKF	328 0010 16 <i>*LG</i> 328 0083 16 <i>*LM</i> 328 0010 14 <i>*LG, LS</i> 328 0083 16 <i>*LM</i>	35 x 40 22 x 25 35 x 40 22 x 25	14 10 14 10	500 0459 00 <i>*AR, MS, TA</i> 500 1107 10 <i>*AR, MT, TB</i> 410 0042 10 <i>*AU</i>
233 CF 233 S 234 CF 234 S		310/310 TGU 6	231 0046 11 <i>*TM</i> 631 0642 16 <i>*TM, GI</i>	310 TDCA 310 UKF	331 0133 11 <i>*LG, LY, TM</i> 331 0134 16 <i>*LM, TM</i>	35 x 40 22 x 25	14 10	500 1159 10 <i>*AR, MS, TA</i> 500 1107 10 <i>*AR, MT, TB</i> 410 0042 10 <i>*AU</i>
235		250/300 KGA 3	230 0015 42 <i>*NB, UB</i> 630 1106 19 <i>*GI, NB</i> 630 1106 09 <i>*AA, GI, NB, AN</i>	250 UKF 300 USF 300 USC	325 0108 46 <i>*LK</i> 330 0013 46 <i>*LN</i> 330 0013 41 <i>*AA, AN</i>	38 x 41 1 1/8 1 1/8	25 10 10	500 0199 40 <i>*AR</i> 410 0020 00 <i>*AU</i>
240		300 SGVO	130 0019 40 <i>*NB, UB</i> 630 1092 09 <i>*GI, NB</i>	300 USF 300 USC	330 0013 46 330 0013 41 <i>*AA, AN</i>	1 1/8 1 1/8	10 10	500 0199 40 <i>*AR</i> 410 0020 00 <i>*AU</i>
240		300 NGVO	130 0016 41 <i>*NB, UB, TX</i> 630 1095 09 <i>*GI, NB</i>	300 USF 300 USC	330 0013 46 330 0013 41 <i>*AA, AN</i>	1 1/8 1 1/8	10 10	500 0199 40 <i>*AR</i> 410 0020 00 <i>*AU</i>

		Typ Description Désignation Tipo Tipo		Typ Description Désignation Tipo Tipo			
--	--	---	--	---	--	--	--

MASSEY-FERGUSON
TRAKTOR / TRACTOR

240 240 S 245		250/300 KGA 3	230 0015 42 <i>*NB, UB</i> 630 1106 19 <i>*GI, NB</i> 630 1106 09 <i>*AA, GI, NB, AN</i>	250 UKF 300 USF 300 USC	325 0108 46 <i>*LK</i> 330 0013 46 <i>*LN</i> 330 0013 41 <i>*AA, AN</i>	38 x 41 1 1/8 1 1/8	25 10 10	500 0199 40 <i>*AR</i> 410 0020 00 <i>*AU</i>
244 CF		280/280 TGU 6 280/280 TGU 6	228 0003 15 628 0521 09 <i>*GI</i> 228 0003 14 <i>*AA, AN</i> 628 0522 09 <i>*AA, GI</i>	280 TZFN 280 UKF 280 TDCN 280 UKF	328 0010 16 <i>*LG</i> 328 0083 16 <i>*LM</i> 328 0010 14 <i>*LG, LS</i> 328 0083 16 <i>*LM</i>	35 x 40 22 x 25 35 x 40 22 x 25	14 10 14 10	500 0459 00 <i>*AR, MS, TA</i> 500 1107 10 <i>*AR, MT, TB</i> 410 0042 10 <i>*AU</i>
244 CF		310/310 TGU 6	231 0046 11 <i>*TM</i> 631 0642 16 <i>*TM, GI</i>	310 TDCA 310 UKF	331 0133 11 <i>*LG, LY, TM</i> 331 0134 16 <i>*LM, TM</i>	35 x 40 22 x 25	14 10	500 1159 10 <i>*AR, MS, TA</i> 500 1107 10 <i>*AR, MT, TB</i> 410 0042 10 <i>*AU</i>
250		300 NGVO	130 0016 41 <i>*NB, UB, TX</i> 630 1095 09 <i>*GI, NB</i>	300 USF 300 USC	330 0013 46 330 0013 41 <i>*AA, AN</i>	1 1/8 1 1/8	10 10	500 0199 40 <i>*AR</i> 410 0020 00 <i>*AU</i>
250		250/300 KGA 3	230 0015 42 <i>*NB, UB</i> 630 1106 19 <i>*GI, NB</i> 630 1106 09 <i>*AA, GI, NB, AN</i>	250 UKF 300 USF 300 USC	325 0108 46 <i>*LK</i> 330 0013 46 <i>*LN</i> 330 0013 41 <i>*AA, AN</i>	38 x 41 1 1/8 1 1/8	25 10 10	500 0199 40 <i>*AR</i> 410 0020 00 <i>*AU</i>
253		300 NGVO	130 0015 41 <i>*NB, DU, TX</i> 630 1093 09 <i>*GI, NB</i> 630 1093 19 <i>*AA, NB, AN</i>	300 USF 300 USC	330 0013 46 330 0013 41 <i>*AA, AN</i>	1 1/8 1 1/8	10 10	500 0199 40 <i>*AR</i> 410 0020 00 <i>*AU</i>

**ORDER CODE*

		Typ Description Designation Tipo		Typ Description Designation Tipo			
--	--	--	--	--	--	--	--

MASSEY-FERGUSON

TRAKTOR / TRACTOR

253 -> C17002		250/300 KGA 3	230 0026 10 <i>*NB, UC</i>	250 UKF 300 USF	325 0108 46 <i>*LK</i> 330 0013 46 <i>*LN</i>	38 x 41 1 1/8	25 10	500 0199 40 <i>*AR</i> 410 0020 00 <i>*AU</i>
253 C17003 ->		250/300 KGA 3	230 0026 10 <i>*NB, UC</i>	250 UKF 300 USF	325 0108 46 <i>*LK</i> 330 0038 16 <i>*LN</i>	38 x 41 25,4 x 29,5	25 21	500 0199 40 <i>*AR</i> 410 0020 00 <i>*AU</i>
253 253 A 253 C / CF 253 S 254 254 A 254 C / CF 254 S		280/280 TGU 6 280/280 TGU 6 	228 0003 15 <i>*GI</i> 628 0521 09 <i>*AA, AN</i> 228 0003 14 <i>*AA, AN</i> 628 0522 09 <i>*AA, GI</i>	280 TZFN 280 UKF 280 TDCN 280 UKF	328 0010 16 <i>*LG</i> 328 0083 16 <i>*LM</i> 328 0010 14 <i>*LG, LS</i> 328 0083 16 <i>*LM</i>	35 x 40 22 x 25 35 x 40 22 x 25	14 10 14 10	500 0459 00 <i>*AR, MS, TA</i> 500 1107 10 <i>*AR, MT, TB</i> 410 0042 10 <i>*AU</i>
253 253 A 253 C / CF 253 S 254 254 A 254 C / CF 254 S		310/310 TGU 6 	231 0046 11 <i>*TM</i> 631 0642 16 <i>*TM, GI</i>	310 TDCA 310 UKF	331 0133 11 <i>*LG, LY, TM</i> 331 0134 16 <i>*LM, TM</i>	35 x 40 22 x 25	14 10	500 1159 10 <i>*AR, MS, TA</i> 500 1107 10 <i>*AR, MT, TB</i> 410 0042 10 <i>*AU</i>
255		300 NGVO 	130 0016 41 <i>*NB, UB, TX</i> 630 1095 09 <i>*GI, NB</i>	300 USF 300 USC	330 0013 46 330 0013 41 <i>*AA, AN</i>	1 1/8 1 1/8	10 10	500 0199 40 <i>*AR</i> 410 0020 00 <i>*AU</i>
255		250/300 KGA 3 	230 0015 42 <i>*NB, UB</i> 630 1106 19 <i>*GI, NB</i> 630 1106 09 <i>*AA, GI, NB, AN</i>	250 UKF 300 USF 300 USC	325 0108 46 <i>*LK</i> 330 0013 46 <i>*LN</i> 330 0013 41 <i>*AA, AN</i>	38 x 41 1 1/8 1 1/8	25 10 10	500 0199 40 <i>*AR</i> 410 0020 00 <i>*AU</i>
260		300 NGVO 	130 0015 41 <i>*NB, DU, TX</i> 630 1093 09 <i>*GI, NB</i> 630 1093 19 <i>*AA, NB, AN</i>	300 USF 300 USC	330 0013 46 330 0013 41 <i>*AA, AN</i>	1 1/8 1 1/8	10 10	500 0199 40 <i>*AR</i> 410 0020 00 <i>*AU</i>

		Typ Description Designation Tipo Tipo		Typ Description Designation Tipo Tipo			
--	--	---	--	---	--	--	--

MASSEY-FERGUSON
TRAKTOR / TRACTOR

260		250/306 KGA 3	230 0019 12 <i>*NB, DU</i>	250 UKF 300 USF 300 USC	325 0108 46 <i>*LK</i> 330 0013 46 <i>*LN</i> 330 0013 41 <i>*AA, AN</i>	38 x 41 1 1/8 1 1/8	25 10 10	500 0199 40 <i>*AR</i> 410 0020 00 <i>*AU</i>
			630 1098 09 <i>*GI, NB</i>					
			630 1098 19 <i>*AA, GI, NB, AN</i>					
261		250/300 KGA 3	230 0015 42 <i>*NB, UB</i>	250 UKF 300 USF 300 USC	325 0108 46 <i>*LK</i> 330 0013 46 <i>*LN</i> 330 0013 41 <i>*AA, AN</i>	38 x 41 1 1/8 1 1/8	25 10 10	500 0199 40 <i>*AR</i> 410 0020 00 <i>*AU</i>
			630 1106 19 <i>*GI, NB</i>					
			630 1106 09 <i>*AA, GI, NB, AN</i>					
261		250/300 KGA 3	230 0015 42 <i>*NB, UB</i>	250 UKF 300 USF	325 0108 46 <i>*LK</i> 330 0038 16 <i>*LN</i>	38 x 41 25,5 x 29,4	25 21	500 0199 40 <i>*AR</i> 410 0020 00 <i>*AU</i>
			630 1118 09 <i>*GI, NB</i>					
263 T		280/280 TGU 6	228 0003 15	280 TZFN 280 UKF	328 0010 16 <i>*LG</i> 328 0083 16 <i>*LM</i>	35 x 40 22 x 25	14 10	500 0459 00 <i>*AR, MS, TA</i> 500 1107 10 <i>*AR, MT, TB</i> 410 0042 10 <i>*AU</i>
			628 0521 09 <i>*GI</i>					
		280/280 TGU 6	228 0003 14 <i>*AA, AN</i>	280 TDCN 280 UKF	328 0010 14 <i>*LG, LS</i> 328 0083 16 <i>*LM</i>	35 x 40 22 x 25	14 10	
			628 0522 09 <i>*AA, GI</i>					
263 T		310/310 TGU 6	231 0046 11 <i>*TM</i>	310 TDCA 310 UKF	331 0133 11 <i>*LG, LY, TM</i> 331 0134 16 <i>*LM, TM</i>	35 x 40 22 x 25	14 10	500 1159 10 <i>*AR, MS, TA</i> 500 1107 10 <i>*AR, MT, TB</i> 410 0042 10 <i>*AU</i>
			631 0642 16 <i>*TM, GI</i>					

		Typ Description Designation Tipo Tipo		Typ Description Designation Tipo Tipo			
--	--	---	--	---	--	--	--

MASSEY-FERGUSON

TRAKTOR / TRACTOR

264 CF 264 S 264 T		280/280 TGU 6 280/280 TGU 6	228 0003 15 628 0521 09 *GI 228 0003 14 *AA, AN 628 0522 09 *AA, GI	280 TZFN 280 UKF 280 TDCN 280 UKF	328 0010 16 *LG 328 0083 16 *LM 328 0010 14 *LG, LS 328 0083 16 *LM	35 x 40 22 x 25 35 x 40 22 x 25	14 10 14 10	500 0459 00 *AR, MS, TA 500 1107 10 *AR, MT, TB 410 0042 10 *AU
264 CF 264 S 264 T		310/310 TGU 6	231 0046 11 *TM 631 0642 16 *TM	310 TDCA 310 UKF	331 0133 11 *LG, LY, TM 331 0134 16 *LM, TM	35 x 40 22 x 25	14 10	500 1159 10 *AR, MS, TA 500 1107 10 *AR, MT, TB 410 0042 10 *AU
265		300 NGVO 	130 0015 41 *NB, DU, TX 630 1093 09 *GI, NB 630 1093 19 *AA, NB, AN	300 USF 300 USC	330 0013 46 330 0013 41 *AA, AN	1 1/8 1 1/8	10 10	500 0199 40 *AR 410 0020 00 *AU
265 S		300 NGVO 	130 0011 41 *NB, UA, TX 630 1114 09 *GI, NB	300 USF 302 UKC	330 0038 16 330 0038 11 *AA	25,5 x 29,4 25,5 x 29,4	21 21	500 0199 40 *AR 410 0020 00 *AU
265 265 S		250/306 KGA 3 	230 0019 12 *NB, DU 630 1098 09 *GI, NB 630 1098 19 *AA, GI, NB, AN	250 UKF 300 USF 300 USC	325 0108 46 *LK 330 0013 46 *LN 330 0013 41 *AA, AN	38 x 41 1 1/8 1 1/8	25 10 10	500 0199 40 *AR 410 0020 00 *AU
273 273 A 273 C 273 CF 273 S 274 274 A 274 C 274 CF 274 S		280/280 TGU 6 280/280 TGU 6	228 0003 15 628 0521 09 *GI 228 0003 14 *AA, AN 628 0522 09 *AA, GI	280 TZFN 280 UKF 280 TDCN 280 UKF	328 0010 16 *LG 328 0083 16 *LM 328 0010 14 *LG, LS 328 0083 16 *LM	35 x 40 22 x 25 35 x 40 22 x 25	14 10 14 10	500 0459 00 *AR, MS, TA 500 1107 10 *AR, MT, TB 410 0042 10 *AU

		Typ Description Designation Tipo Tipo		Typ Description Designation Tipo Tipo				
--	--	---	--	---	--	--	--	--

MASSEY-FERGUSON
TRAKTOR / TRACTOR

273 273 A 273 C 273 CF 273 S 274 274 A 274 C 274 CF 274 S		310/310 TGU 6	231 0046 11 <i>*TM</i> 631 0642 16 <i>*TM, GI</i>	310 TDCA 310 UKF	331 0133 11 <i>*LG, LY, TM</i> 331 0134 16 <i>*LM, TM</i>	35 x 40 22 x 25	14 10	500 1159 10 <i>*AR, MS, TA</i> 500 1107 10 <i>*AR, MT, TB</i> 410 0042 10 <i>*AU</i>
275		300 NGVO	130 0015 41 <i>*NB, DU, TX</i> 630 1093 09 <i>*GI, NB</i> 630 1093 19 <i>*AA, NB, AN</i>	300 USF 300 USC	330 0013 46 330 0013 41 <i>*AA, AN</i>	1 1/8 1 1/8	10 10	500 0199 40 <i>*AR</i> 410 0020 00 <i>*AU</i>
275		310 NGVO	131 0039 11 <i>*NB, DU, TX</i>	305 UDC	331 0156 10 <i>*LS</i>	1 1/8	10	500 0199 40 <i>*AR</i> 410 0020 00 <i>*AU</i>
275		310 NGVO	131 0039 11 <i>*NB, DU, TX</i>	305 UDC	331 0157 10 <i>*LS</i>	25,5 x 29,4	21	500 0199 40 <i>*AR</i> 410 0020 00 <i>*AU</i>
275		250/300 KGA 3	230 0025 11 <i>*NB, NL</i>	250 UKF 300 USF 300 USC	325 0108 46 <i>*LK</i> 330 0013 46 <i>*LN</i> 330 0013 41 <i>*AA, AN</i>	38 x 41 1 1/8 1 1/8	25 10 10	500 0199 40 <i>*AR</i> 410 0020 00 <i>*AU</i>
275		250/306 KGA 3	230 0019 12 <i>*NB, DU</i> 630 1098 09 <i>*GI, NB</i> 630 1098 19 <i>*AA, GI, NB, AN</i>	250 UKF 300 USF 300 USC	325 0108 46 <i>*LK</i> 330 0013 46 <i>*LN</i> 330 0013 41 <i>*AA, LN, AN</i>	38 x 41 1 1/8 1 1/8	25 10 10	500 0199 40 <i>*AR</i> 410 0020 00 <i>*AU</i>
275		250/300 KGA 3	231 0055 11 <i>*NB, UA</i>	250 UKF 305 UDC	325 0108 46 <i>*LK</i> 331 0156 10 <i>*LS</i>	38 x 41 1 1/8	25 10	500 0199 40 <i>*AR</i> 410 0020 00 <i>*AU</i>
275		250/300 KGA 3	231 0055 11 <i>*NB, UA</i>	250 UKF 305 UDC	325 0108 46 <i>*LK</i> 331 0157 10 <i>*LS</i>	38 x 41 25,5 x 29,4	25 21	500 0199 40 <i>*AR</i> 410 0020 00 <i>*AU</i>

**ORDER CODE*

		Typ Description Désignation Tipo Tipo		Typ Description Désignation Tipo Tipo			
--	--	---	--	---	--	--	--

MASSEY-FERGUSON

TRAKTOR / TRACTOR

283 283 S 284 284 S		280/280 TGU 6 280/280 TGU 6	228 0003 15 628 0521 09 *GI 228 0003 14 *AA, AN 628 0522 09 *AA, GI	280 TZFN 280 UKF 280 TDCN 280 UKF	328 0010 16 *LG 328 0083 16 *LM 328 0010 14 *LG, LS 328 0083 16 *LM	35 x 40 22 x 25 35 x 40 22 x 25	14 10 14 10	500 0459 00 *AR, MS, TA 500 1107 10 *AR, MT, TB 410 0042 10 *AU
283 283 S 284 284 S		310/310 TGU 6	231 0046 11 *TM 631 0642 16 *TM, GI	310 TDCA 310 UKF	331 0133 11 *LG, LY, TM 331 0134 16 *LM, TM	35 x 40 22 x 25	14 10	500 1159 10 *AR, MS, TA 500 1107 10 *AR, MT, TB 410 0042 10 *AU
285		300 NGVO 	130 0011 41 *NB, UA, TX 630 1100 09 *GI, NB 630 1100 19 *AA, GI, NB, AN	300 USF 300 USC	330 0013 46 330 0013 41 *AA, AN	1 1/8 1 1/8	10 10	500 0199 40 *AR 410 0020 00 *AU
285		250/300 KGA 3 	230 0013 42 *NB, UA 630 1104 09 *GI, NB 630 1104 19 *AA, GI, NB, AN	250 UKF 300 USF 300 USC	325 0108 46 *LK 330 0013 46 *LN 330 0013 41 *AA, LN, AN	38 x 41 1 1/8 1 1/8	25 10 10	500 0199 40 *AR 410 0020 00 *AU
285 S		300 NGVO 	130 0011 41 *NB, UA, TX 630 1114 09 *GI, NB	300 USF 302 UKC	330 0038 16 330 0038 11 *AA	25,5 x 29,4 25,5 x 29,4	21 21	500 0199 40 *AR 410 0020 00 *AU
285 S		250/300 KGA 3	230 0013 42 *NB, UA	250 UKF 300 USF	325 0108 46 *LK 330 0038 16 *LN	38 x 41 25,5 x 29,4	25 21	500 0199 40 *AR 410 0020 00 *AU
290		300 NGVO 	130 0011 41 *NB, UA, TX 630 1100 09 *GI, NB 630 1100 19 *AA, GI, NB, AN	300 USF 300 USC	330 0013 46 330 0013 41 *AA, AN	1 1/8 1 1/8	10 10	500 0199 40 *AR 410 0020 00 *AU

		Typ Description Désignation Tipo Tipo		Typ Description Désignation Tipo Tipo			
--	--	---	--	---	--	--	--

MASSEY-FERGUSON
TRAKTOR / TRACTOR

290		310 NGVO	131 0039 11 <i>*NB, DU, TX</i>	305 UDC	331 0156 10 <i>*LS</i>	1 1/8	10	500 0199 40 <i>*AR</i> 410 0020 00 <i>*AU</i>
290		310 NGVO	131 0039 11 <i>*NB, DU, TX</i>	305 UDC	331 0157 10 <i>*LS</i>	25,5 x 29,4	21	500 0199 40 <i>*AR</i> 410 0020 00 <i>*AU</i>
290		250/300 KGA 3	230 0013 42 <i>*NB, UA</i> 630 1104 09 <i>*GI, NB</i> 630 1104 19 <i>*AA, GI, NB, AN</i>	250 UKF 300 USF 300 USC	325 0108 46 <i>*LK</i> 330 0013 46 <i>*LN</i> 330 0013 41 <i>*AA, LN, AN</i>	38 x 41 1 1/8 1 1/8	25 10 10	500 0199 40 <i>*AR</i> 410 0020 00 <i>*AU</i>
290		250/300 KGA 3	231 0055 11 <i>*NB, UA</i>	250 UKF 305 UDC	325 0108 46 <i>*LK</i> 331 0156 10 <i>*LS</i>	38 x 41 1 1/8	25 10	500 0199 40 <i>*AR</i> 410 0020 00 <i>*AU</i>
290		250/300 KGA 3	231 0055 11 <i>*NB, UA</i>	250 UKF 305 UDC	325 0108 46 <i>*LK</i> 331 0157 10 <i>*LS</i>	38 x 41 25,5 x 29,4	25 21	500 0199 40 <i>*AR</i> 410 0020 00 <i>*AU</i>
293 293 A 293 S 294 294 A 294 C 294 S		280/280 TGU 6	228 0003 15	280 TZFN 280 UKF	328 0010 16 <i>*LG</i> 328 0083 16 <i>*LM</i>	35 x 40 22 x 25	14 10	500 0459 00 <i>*AR, MS, TA</i> 500 1107 10 <i>*AR, MT, TB</i> 410 0042 10 <i>*AU</i>
		280/280 TGU 6	228 0003 14 <i>*AA, AN</i> 628 0522 09 <i>*AA, GI</i>	280 TDCN 280 UKF	328 0010 14 <i>*LG, LS</i> 328 0083 16 <i>*LM</i>	35 x 40 22 x 25	14 10	
293 293 A 293 S 294 294 A 294 C 294 S		310/310 TGU 6	231 0046 11 <i>*TM</i> 631 0642 16 <i>*TM, GI</i>	310 TDCA 310 UKF	331 0133 11 <i>*LG, LY, TM</i> 331 0134 16 <i>*LM, TM</i>	35 x 40 22 x 25	14 10	500 1159 10 <i>*AR, MS, TA</i> 500 1107 10 <i>*AR, MT, TB</i> 410 0042 10 <i>*AU</i>
295 mit Rockford Kupplung with Rockford clutch avec Rockford embrayage con Rockford embrague con Frizione Rockford		300 NBVO	130 0025 10 <i>*UE, TX</i>	300 USF 302 UKC	330 0029 46 <i>*AA</i> 330 0029 41	1 1/8 1 1/8	10 10	500 0199 40 <i>*AR</i> 410 0020 00 <i>*AU</i>

**ORDER CODE*

		Typ Description Désignation Tipo Tipo		Typ Description Désignation Tipo Tipo			
--	--	---	--	---	--	--	--

MASSEY-FERGUSON

TRAKTOR / TRACTOR

298		330 NGFO 	133 0208 40 <i>*NB, NM, TX</i> 633 1120 09 <i>*GI, NB</i> 633 1120 19 <i>*AA, GI, NB, AN</i>	330 USF 327 USC	333 0052 46 333 0052 41 <i>*AA, AN</i>	1 1/8 1 1/8	10 10	500 0199 40 <i>*AR</i> 410 0020 00 <i>*AU</i>
333 334 V		280/280 TGU 6 280/280 TGU 6 	228 0003 15 228 0003 14 <i>*AA, AN</i> 628 0522 09 <i>*AA, GI</i>	280 TZFN 280 UKF 280 TDCN 280 UKF	328 0010 16 <i>*LG</i> 328 0083 16 <i>*LM</i> 328 0010 14 <i>*LG, LS</i> 328 0083 16 <i>*LM</i>	35 x 40 22 x 25 35 x 40 22 x 25	14 10 14 10	500 0459 00 <i>*AR, MS, TA</i> 500 1107 10 <i>*AR, MT, TB</i> 410 0042 10 <i>*AU</i>
340		300 NGVO 	130 0016 41 <i>*NB, UB, TX</i> 630 1095 09 <i>*GI, NB</i>	300 USF 300 USC	330 0013 46 330 0013 41 <i>*AA, AN</i>	1 1/8 1 1/8	10 10	500 0199 40 <i>*AR, CB</i> 500 0885 10 <i>*AR, CD</i> 410 0020 00 <i>*AU</i>
340		250/300 KGA 3 	230 0015 42 <i>*NB, UB</i> 630 1106 19 <i>*GI, NB</i> 630 1106 09 <i>*AA, GI, NB, AN</i>	250 UKF 300 USF 300 USC	325 0108 46 <i>*LK</i> 330 0013 46 <i>*LN</i> 330 0013 41 <i>*AA, AN</i>	38 x 41 1 1/8 1 1/8	25 10 10	500 0199 40 <i>*AR, CB</i> 500 0885 10 <i>*AR, CD</i> 410 0020 00 <i>*AU</i>
342		300 NGVO 	130 0011 41 <i>*NB, UA, TX</i> 630 1114 09 <i>*GI, NB</i>	300 USF 302 UKC	330 0038 16 330 0038 11 <i>*AA</i>	25,5 x 29,4 25,5 x 29,4	21 21	500 0199 40 <i>*AR, CB</i> 500 0885 10 <i>*AR, CD</i> 410 0020 00 <i>*AU</i>
342		250/300 KGA 3 	230 0015 42 <i>*NB, UB</i> 630 1118 09 <i>*GI, NB</i> 	250 UKF 300 USF 302 UKC	325 0108 46 <i>*LK</i> 330 0038 16 <i>*LN</i> 330 0038 11 <i>*AA, LN, AN</i>	38 x 41 25,5 x 29,4 25,5 x 29,4	25 21 21	500 0199 40 <i>*AR, CB</i> 500 0885 10 <i>*AR, CD</i> 410 0020 00 <i>*AU</i>

		Typ Description Designation Tipo Tipo		Typ Description Designation Tipo Tipo			
--	--	---	--	---	--	--	--

MASSEY-FERGUSON
TRAKTOR / TRACTOR

350 -> V39420		300 NGVO 	130 0016 41 <i>*NB, UB, TX</i> 630 1110 09 <i>*GI, NB</i>	300 USF 302 UKC	330 0038 16 330 0038 11 <i>*AA, AN</i>	25,5 x 29,4 25,5 x 29,4	21 21	500 0199 40 <i>*AR, CB</i> 500 0885 10 <i>*AR, CD</i> 410 0020 00 <i>*AU</i>
350 V39421 ->		300 NGVO 	130 0016 41 <i>*NB, UB, TX</i> 630 1111 09 <i>*GI, NB</i>	300 TSFN 302 UKC	330 0032 16 330 0038 11 <i>*AA, AN</i>	25,5 x 29,4 25,5 x 29,4	21 21	500 0199 40 <i>*AR, CB</i> 500 0885 10 <i>*AR, CD</i> 410 0020 00 <i>*AU</i>
350 -> V39420		250/300 KGA 3 	230 0015 42 <i>*NB, UB</i> 630 1118 09 <i>*GI, NB</i>	250 UKF 300 USF 302 UKC	325 0108 46 <i>*LK</i> 330 0038 16 <i>*LN</i> 330 0038 11 <i>*AA, LN, AN</i>	38 x 41 25,5 x 29,4 25,5 x 29,4	25 21 21	500 0199 40 <i>*AR, CB</i> 500 0885 10 <i>*AR, CD</i> 410 0020 00 <i>*AU</i>
350 V39421 ->		250/300 KGA 3 	230 0015 42 <i>*NB, UB</i> 630 1119 09 <i>*GI, NB</i>	250 UKF 300 TSFN 302 UKC	325 0108 46 <i>*LK</i> 330 0032 16 <i>*LN</i> 330 0038 11 <i>*AA, LN, AN</i>	38 x 41 25,5 x 29,4 25,5 x 29,4	25 21 21	500 0199 40 <i>*AR, CB</i> 500 0885 10 <i>*AR, CD</i> 410 0020 00 <i>*AU</i>
352		300 NGVO 	130 0011 41 <i>*NB, UA, TX</i> 630 1115 09 <i>*GI, NB</i>	300 TSFN 302 UKC	330 0032 16 330 0038 11 <i>*AA, AN</i>	25,5 x 29,4 25,5 x 29,4	21 21	500 0885 10 <i>*AR, CD</i> 410 0020 00 <i>*AU</i>
352		250/300 KGA 3 	230 0026 10 <i>*NB, UC</i> 630 1370 09 <i>*GI, NB</i>	250 UKF 300 TSFN 302 UKC	325 0108 46 <i>*LK</i> 330 0032 16 <i>*LN</i> 330 0038 11 <i>*AA, LN, AN</i>	38 x 41 25,5 x 29,4 25,5 x 29,4	25 21 21	500 0885 10 <i>*AR, CD</i> 410 0020 00 <i>*AU</i>
353		280/280 TGU 6 280/280 TGU 6 	228 0003 15 628 0521 09 <i>*GI</i> 228 0003 14 <i>*AA, AN</i> 628 0522 09 <i>*AA, GI</i>	280 TZFN 280 UKF 280 TDCN 280 UKF	328 0010 16 <i>*LG</i> 328 0083 16 <i>*LM</i> 328 0010 14 <i>*LG, LS</i> 328 0083 16 <i>*LM</i>	35 x 40 22 x 25 35 x 40 22 x 25	14 10 14 10	500 0459 00 <i>*AR, MS, TA</i> 500 1107 10 <i>*AR, MT, TB</i> 410 0042 10 <i>*AU</i>

*ORDER CODE

		Typ Description Désignation Tipo		Typ Description Désignation Tipo			
--	--	---	--	---	--	--	--

MASSEY-FERGUSON

TRAKTOR / TRACTOR

353		310/310 TGU 6	231 0046 11 <i>*TM</i> 631 0642 16 <i>*TM, GI</i>	310 TDCA 310 UKF	331 0133 11 <i>*LG, LY, TM</i> 331 0134 16 <i>*LM, TM</i>	35 x 40 22 x 25	14 10	500 1159 10 <i>*AR, MS, TA</i> 500 1107 10 <i>*AR, MT, TB</i> 410 0042 10 <i>*AU</i>
353 LX 353 S 354 AF 354 S 354 V		280/280 TGU 6	228 0154 10 628 3078 09 <i>*GI</i>	280 TDCA 280 UKF	328 0437 10 <i>*LG</i> 328 0083 16 <i>*LM</i>	35 x 40 22 x 25	14 10	500 0459 00 <i>*AR, MS, TA</i> 500 1107 10 <i>*AR, MT, TB</i> 410 0042 10 <i>*AU</i>
353 S 354 AF 354 S 354 V		280/280 TGU 6	228 0003 15 628 0521 09 <i>*GI</i>	280 TZFN 280 UKF	328 0010 16 <i>*LG</i> 328 0083 16 <i>*LM</i>	35 x 40 22 x 25	14 10	500 1159 10 <i>*AR, MS, TA</i> 500 1107 10 <i>*AR, MT, TB</i> 410 0042 10 <i>*AU</i>
		280/280 TGU 6	228 0003 14 <i>*AA, AN</i> 628 0522 09 <i>*AA, GI</i>	280 TDCN 280 UKF	328 0010 14 <i>*LG, LS</i> 328 0083 16 <i>*LM</i>	35 x 40 22 x 25	14 10	
353 354 AF 354 S 354 V		310/310 TGU 6	231 0046 11 <i>*TM</i> 631 0642 16 <i>*TM, GI</i>	310 TDCA 310 UKF	331 0133 11 <i>*LG, LY, TM</i> 331 0134 16 <i>*LM, TM</i>	35 x 40 22 x 25	14 10	500 1159 10 <i>*AR, MS, TA</i> 500 1107 10 <i>*AR, MT, TB</i> 410 0042 10 <i>*AU</i>
355 -> V39420		300 NGVO	130 0020 41 <i>*NB, NL, TX</i> 630 1108 09 <i>*GI, NB</i>	300 USF 302 UKC	330 0038 16 330 0038 11 <i>*AA, AN</i>	25,5 x 29,4 25,5 x 29,4	21 21	500 0199 40 <i>*AR, CB</i> 500 0885 10 <i>*AR, CD</i> 410 0020 00 <i>*AU</i>
355 V39421 ->		300 NGVO	130 0020 41 <i>*NB, NL, TX</i> 630 1109 09 <i>*GI, NB</i>	300 TSFN 302 UKC	330 0032 16 330 0038 11 <i>*AA, AN</i>	25,5 x 29,4 25,5 x 29,4	21 21	500 0199 40 <i>*AR, CB</i> 500 0885 10 <i>*AR, CD</i> 410 0020 00 <i>*AU</i>
355 -> V39420		250/300 KGA 3	230 0025 11 <i>*NB, NL</i> 630 1372 09 <i>*GI, NB</i>	250 UKF 300 USF	325 0108 46 <i>*LK</i> 330 0038 16 <i>*LN</i>	38 x 41 25,5 x 29	25 21	500 0199 40 <i>*AR, CB</i> 500 0885 10 <i>*AR, CD</i> 410 0020 00 <i>*AU</i>
355 V39421 ->		250/300 KGA 3	230 0025 11 <i>*NB, NL</i> 630 1373 09 <i>*GI, NB</i>	250 UKF 300 TSFN	325 0108 46 <i>*LK</i> 330 0032 16 <i>*LN</i>	38 x 41 25,5 x 29,4	25 21	500 0199 40 <i>*AR, CB</i> 500 0885 10 <i>*AR, CD</i> 410 0020 00 <i>*AU</i>

		Typ Description Designation Tipo Tipo		Typ Description Designation Tipo Tipo				
--	--	---	--	---	--	--	--	--

MASSEY-FERGUSON
TRAKTOR / TRACTOR

356 CF 356 CLF 356 CSF		280/280 TGU 6	228 0154 10 628 3078 09 <i>*GI</i>	280 TDCA 280 UKF	328 0437 10 <i>*LG, LS</i> 328 0083 16 <i>*LM</i>	35 x 40 22 x 25	14 10	500 0459 00 <i>*AR, MS, TA</i> 500 1107 10 <i>*AR, MT, TB</i> 410 0042 10 <i>*AU</i>
360 362 -> V39420		300 NGVO	130 0020 41 <i>*NB, NL, TX</i> 630 1108 09 <i>*GI, NB</i>	300 USF 302 UKC	330 0038 16 330 0038 11 <i>*AA, AN</i>	25,5 x 29,4 25,5 x 29,4	21 21	500 0199 40 <i>*AR, CB</i> 500 0885 10 <i>*AR, CD</i> 410 0020 00 <i>*AU</i>
360 362 V39421 ->		300 NGVO	130 0020 41 <i>*NB, NL, TX</i> 630 1109 09 <i>*GI, NB</i>	300 TSFN 302 UKC	330 0032 16 330 0038 11 <i>*AA, AN</i>	25,5 x 29,4 25,5 x 29,4	21 21	500 0199 40 <i>*AR, CB</i> 500 0885 10 <i>*AR, CD</i> 410 0020 00 <i>*AU</i>
360 362 -> V39420		250/300 KGA 3	230 0025 11 <i>*NB, NL</i> 630 1372 09 <i>*GI, NB</i>	250 UKF 300 USF	325 0108 46 <i>*LK</i> 330 0038 16 <i>*LN</i>	38 x 41 25,5 x 29	25 21	500 0199 40 <i>*AR, CB</i> 500 0885 10 <i>*AR, CD</i> 410 0020 00 <i>*AU</i>
360 362 V39421 ->		250/300 KGA 3	230 0025 11 <i>*NB, NL</i> 630 1373 09 <i>*GI, NB</i>	250 UKF 300 TSFN	325 0108 46 <i>*LK</i> 330 0032 16 <i>*LN</i>	38 x 41 25,5 x 29,4	25 21	500 0199 40 <i>*AR, CB</i> 500 0885 10 <i>*AR, CD</i> 410 0020 00 <i>*AU</i>
362 362 N		310 NGVO	131 0040 11 <i>*NB, UC, TX</i> 	305 UDC 305 TDCA	331 0157 10 <i>*LS</i> 331 0158 10 <i>*AA, LS</i>	25,5 x 29,4 25,5 x 29,4	21 21	500 0199 40 <i>*AR, CB</i> 500 0885 10 <i>*AR, CD</i> 410 0020 00 <i>*AU</i>
362 362 N		310 NGVO	131 0051 10 <i>*NB, UA, TX</i> 	305 UDC 305 TDCA	331 0157 10 <i>*LS</i> 331 0158 10 <i>*AA, LS</i>	25,5 x 29,4 25,5 x 29,4	21 21	500 0199 40 <i>*AR, CB</i> 500 0885 10 <i>*AR, CD</i> 410 0020 00 <i>*AU</i>
362		250/310 KGA 3	231 0056 12 <i>*NB, UC</i> 	250 UKF 305 UDC 305 TDCA	325 0108 46 <i>*LK</i> 331 0157 10 <i>*LN, LS</i> 331 0158 10 <i>*AA, LN, LS</i>	38 x 41 25,5 x 29,4 25,5 x 29,4	25 21 21	500 0199 40 <i>*AR, CB</i> 500 0885 10 <i>*AR, CD</i> 410 0020 00 <i>*AU</i>

*ORDER CODE

		Typ Description Designation Tipo Tipo		Typ Description Designation Tipo Tipo			
--	--	---	--	---	--	--	--

MASSEY-FERGUSON

TRAKTOR / TRACTOR

363 363 S		280/280 TGU 6 280/280 TGU 6	228 0003 15 628 0521 09 *GI 228 0003 14 *AA, AN 628 0522 09 *AA, GI	280 TZFN 280 UKF 280 TDCN 280 UKF	328 0010 16 *LG 328 0083 16 *LM 328 0010 14 *LG, LS 328 0083 16 *LM	35 x 40 22 x 25 35 x 40 22 x 25	14 10 14 10	500 0459 00 *AR, MS, TA 500 1107 10 *AR, MT, TB 410 0042 10 *AU
363 363 S		310/310 TGU 6 310/310 TGU 6	231 0046 11 *TM 631 0642 16 *TM, GI	310 TDCA 310 UKF	331 0133 11 *LG, LY, TM 331 0134 16 *LM, TM	35 x 40 22 x 25	14 10	500 1159 10 *AR, MS, TA 500 1107 10 *AR, MT, TB 410 0042 10 *AU
363 LX 364 AP 364 CF 364 FP 364 GE 364 SP		280/280 TGU 6 280/280 TGU 6	228 0154 10 628 3078 09 *GI	280 TDCA 280 UKF	328 0437 10 *LG, LS 328 0083 16 *LM	35 x 40 22 x 25	14 10	500 0459 00 *AR, MS, TA 500 1107 10 *AR, MT, TB 410 0042 10 *AU
364 FP 364 SP 364 V		280/280 TGU 6 280/280 TGU 6	228 0003 15 628 0521 09 *GI 228 0003 14 *AA, AN 628 0522 09 *AA, GI	280 TZFN 280 UKF 280 TDCN 280 UKF	328 0010 16 *LG 328 0083 16 *LM 328 0010 14 *LG, LS 328 0083 16 *LM	35 x 40 22 x 25 35 x 40 22 x 25	14 10 14 10	500 0459 00 *AR, MS, TA 500 1107 10 *AR, MT, TB 410 0042 10 *AU
364 FP 364 SP 364 V		310/310 TGU 6 310/310 TGU 6	231 0046 11 *TM 631 0642 16 *TM, GI	310 TDCA 310 UKF	331 0133 11 *LG, LY, TM 331 0134 16 *LM, TM	35 x 40 22 x 25	14 10	500 1159 10 *AR, MS, TA 500 1107 10 *AR, MT, TB 410 0042 10 *AU
365		310 NGVO	131 0040 11 *NB, UC, TX	305 UDC 305 TDCA	331 0157 10 *LS 331 0158 10 *AA, LS	25,5 x 29,4 25,5 x 29,4	21 21	500 0199 40 *AR, CB 500 0885 10 *AR, CD 410 0020 00 *AU
365		310 NGVO	131 0051 10 *NB, UA, TX	305 UDC 305 TDCA	331 0157 10 *LS 331 0158 10 *AA, LS	25,5 x 29,4 25,5 x 29,4	21 21	500 0199 40 *AR, CB 500 0885 10 *AR, CD 410 0020 00 *AU

		Typ Description Designation Tipo Tipo		Typ Description Designation Tipo Tipo			
--	--	--	--	--	--	--	--

MASSEY-FERGUSON
TRAKTOR / TRACTOR

365 -> V23099		300 NGVO 	130 0020 41 <i>*NB, NL, TX</i> 630 1108 09 <i>*GI, NB</i>	300 USF 302 UKC	330 0038 16 330 0038 11 <i>*AA, AN</i>	25,5 x 29,4 25,5 x 29,4	21 21	500 0199 40 <i>*AR, CB</i> 500 0885 10 <i>*AR, CD</i> 410 0020 00 <i>*AU</i>
365 V23100 ->		300 NGVO 	130 0020 41 <i>*NB, NL, TX</i> 630 1109 09 <i>*GI, NB</i>	300 TSFN 302 UKC	330 0032 16 330 0038 11 <i>*AA, AN</i>	25,5 x 29,4 25,5 x 29,4	21 21	500 0199 40 <i>*AR, CB</i> 500 0885 10 <i>*AR, CD</i> 410 0020 00 <i>*AU</i>
365 -> V46290		250/300 KGA 3 	230 0025 11 <i>*NB, NL</i> 630 1372 09 <i>*GI, NB</i>	250 UKF 300 USF	325 0108 46 <i>*LK</i> 330 0038 16 <i>*LN</i>	38 x 41 25,5 x 29	25 21	500 0199 40 <i>*AR, CB</i> 500 0885 10 <i>*AR, CD</i> 410 0020 00 <i>*AU</i>
365 V46291 ->		250/300 KGA 3 	230 0025 11 <i>*NB, NL</i> 630 1373 09 <i>*GI, NB</i>	250 UKF 300 TSFN	325 0108 46 <i>*LK</i> 330 0032 16 <i>*LN</i>	38 x 41 25,5 x 29,4	25 21	500 0199 40 <i>*AR, CB</i> 500 0885 10 <i>*AR, CD</i> 410 0020 00 <i>*AU</i>
366 CF 366 CFS		280/280 TGU 6 	228 0154 10 628 3078 09 <i>*GI</i>	280 TDCA 280 UKF	328 0437 10 <i>*LG, LS</i> 328 0083 16 <i>*LM</i>	35 x 40 22 x 25	14 10	500 0459 00 <i>*AR, MS, TA</i> 500 1107 10 <i>*AR, MT, TB</i> 410 0042 10 <i>*AU</i>
367 CF		280/280 TGU 6 	228 0003 15 628 0521 09 <i>*GI</i>	280 TZFN 280 UKF	328 0010 16 <i>*LG</i> 328 0083 16 <i>*LM</i>	35 x 40 22 x 25	14 10	500 0459 00 <i>*AR, MS, TA</i> 500 1107 10 <i>*AR, MT, TB</i> 410 0042 10 <i>*AU</i>
		280/280 TGU 6 	228 0003 14 <i>*AA, AN</i> 628 0522 09 <i>*AA, GI</i>	280 TDCN 280 UKF	328 0010 14 <i>*LG, LS</i> 328 0083 16 <i>*LM</i>	35 x 40 22 x 25	14 10	
367 CF		310/310 TGU 6 	231 0046 11 <i>*TM</i> 631 0642 16 <i>*TM, GI</i>	310 TDCA 310 UKF	331 0133 11 <i>*LG, LY, TM</i> 331 0134 16 <i>*LM, TM</i>	35 x 40 22 x 25	14 10	500 1159 10 <i>*AR, MS, TA</i> 500 1107 10 <i>*AR, MT, TB</i> 410 0042 10 <i>*AU</i>
372 N		310 NGVO	131 0040 11 <i>*NB, UC, TX</i>	305 UDC 305 TDCA	331 0157 10 <i>*LS</i> 331 0158 10 <i>*AA, LS</i>	25,5 x 29,4 25,5 x 29,4	21 21	500 0199 40 <i>*AR, CB</i> 500 0885 10 <i>*AR, CD</i> 410 0020 00 <i>*AU</i>

		Typ Description Désignation Tipo Tipo		Typ Description Désignation Tipo Tipo			
--	--	---	--	---	--	--	--

MASSEY-FERGUSON

TRAKTOR / TRACTOR

372 N		310 NGVO	131 0051 10 <i>*NB, UA, TX</i>	305 UDC 305 TDCA	331 0157 10 <i>*LS</i> 331 0158 10 <i>*AA, LS</i>	25,5 x 29,4 25,5 x 29,4	21 21	500 0199 40 <i>*AR, CB</i> 500 0885 10 <i>*AR, CD</i> 410 0020 00 <i>*AU</i>
373 LX 373 S 374 AP 374 AQ 374 F 374 FP 374 GE 374 S 374 SP 374 V		280/280 TGU 6 280/280 TGU 6 	228 0003 15 628 0521 09 <i>*GI</i> 228 0003 14 <i>*AA, AN</i> 628 0522 09 <i>*AA, GI</i>	280 TZFN 280 UKF 280 TDCN 280 UKF	328 0010 16 <i>*LG</i> 328 0083 16 <i>*LM</i> 328 0010 14 <i>*LG, LS</i> 328 0083 16 <i>*LM</i>	35 x 40 22 x 25 35 x 40 22 x 25	14 10 14 10	500 0459 00 <i>*AR, MS, TA</i> 500 1107 10 <i>*AR, MT, TB</i> 410 0042 10 <i>*AU</i>
373 LX 373 S 374 AP 374 AQ 374 F 374 FP 374 GE 374 S 374 SP 374 V		310/310 TGU 6 	231 0046 11 <i>*TM</i> 631 0642 16 <i>*TM, GI</i>	310 TDCA 310 UKF	331 0133 11 <i>*LG, LY, TM</i> 331 0134 16 <i>*LM, TM</i>	35 x 40 22 x 25	14 10	500 1159 10 <i>*AR, MS, TA</i> 500 1107 10 <i>*AR, MT, TB</i> 410 0042 10 <i>*AU</i>
375 -> V23099		300 NGVO 	130 0020 41 <i>*NB, NL, TX</i> 630 1108 09 <i>*GI, NB</i>	300 USF 302 UKC	330 0038 16 330 0038 11 <i>*AA, AN</i>	25,5 x 29,4 25,5 x 29,4	21 21	500 0199 40 <i>*AR, CB</i> 500 0885 10 <i>*AR, CD</i> 410 0020 00 <i>*AU</i>
375 V23100 ->		300 NGVO 	130 0020 41 <i>*NB, NL, TX</i> 630 1109 09 <i>*GI, NB</i>	300 TSFN 302 UKC	330 0032 16 330 0038 11 <i>*AA, AN</i>	25,5 x 29,4 25,5 x 29,4	21 21	500 0199 40 <i>*AR, CB</i> 500 0885 10 <i>*AR, CD</i> 410 0020 00 <i>*AU</i>
375		310 NGVO	131 0051 10 <i>*NB, UA, TX</i>	305 UDC 305 TDCA	331 0157 10 <i>*LS</i> 331 0158 10 <i>*AA, LS</i>	25,5 x 29,4 25,5 x 29,4	21 21	500 0199 40 <i>*AR, CB</i> 500 0885 10 <i>*AR, CD</i> 410 0020 00 <i>*AU</i>
375		310 NGVO	131 0039 11 <i>*NB, DU, TX</i>	305 UDC 305 TDCA	331 0157 10 <i>*LS</i> 331 0158 10 <i>*AA, LS</i>	25,5 x 29,4 25,5 x 29,4	21 21	500 0199 40 <i>*AR, CB</i> 500 0885 10 <i>*AR, CD</i> 410 0020 00 <i>*AU</i>

		Typ Description Designation Tipo Tipo		Typ Description Designation Tipo Tipo			
--	--	---	--	---	--	--	--

MASSEY-FERGUSON
TRAKTOR / TRACTOR

375 -> V46290		250/300 KGA 3	230 0025 11 <i>*NB, NL</i> 630 1372 09 <i>*GI, NB</i>	250 UKF 300 USF	325 0108 46 <i>*LK</i> 330 0038 16 <i>*LN</i>	38 x 41 25,5 x 29	25 21	500 0199 40 <i>*AR, CB</i> 500 0885 10 <i>*AR, CD</i> 410 0020 00 <i>*AU</i>
375 V46291 ->		250/300 KGA 3	230 0025 11 <i>*NB, NL</i> 630 1373 09 <i>*GI, NB</i>	250 UKF 300 TSFN	325 0108 46 <i>*LK</i> 330 0032 16 <i>*LN</i>	38 x 41 25,5 x 29,4	25 21	500 0199 40 <i>*AR, CB</i> 500 0885 10 <i>*AR, CD</i> 410 0020 00 <i>*AU</i>
375		250/300 KGA 3	231 0055 11 <i>*NB, UA</i>	250 UKF 305 UDC 305 TDCA	325 0108 46 <i>*LK</i> 331 0157 10 <i>*LN, LS</i> 331 0158 10 <i>*AA, LN, LS</i>	38 x 41 25,5 x 29,4 25,5 x 29,4	25 21 21	500 0199 40 <i>*AR</i> 410 0020 00 <i>*AU</i>
375 E		310 NGVO	131 0039 11 <i>*NB, DU, TX</i>	305 UDC 305 TDCA	331 0157 10 <i>*LS</i> 331 0158 10 <i>*AA, LS</i>	25,5 x 29,4 25,5 x 29,4	21 21	500 0199 40 <i>*AR</i> 410 0020 00 <i>*AU</i>
375 E		250/300 KGA 3	230 0025 11 <i>*NB, NL</i>	250 UKF 300 USF 300 USC	325 0108 46 <i>*LK</i> 330 0013 46 <i>*LN</i> 330 0013 41 <i>*AA, LN, AN</i>	38 x 41 1 1/8 1 1/8	25 10 10	500 0199 40 <i>*AR</i> 410 0020 00 <i>*AU</i>
375 E		250/300 KGA 3	231 0055 11 <i>*NB, UA</i>	250 UKF 305 UDC	325 0108 46 <i>*LK</i> 331 0157 10 <i>*LN, LS</i>	38 x 41 25,5 x 29,4	25 21	500 0199 40 <i>*AR</i> 410 0020 00 <i>*AU</i>
375 E		250/300 KGA 3	231 0055 11 <i>*NB, UA</i>	250 UKF 305 UDC	325 0108 46 <i>*LK</i> 331 0156 10 <i>*LN, LS</i>	38 x 41 1 1/8	25 10	500 0199 40 <i>*AR</i> 410 0020 00 <i>*AU</i>
376 C 376 CF 376 XCF 377		280/280 TGU 6 280/280 TGU 6 	228 0003 15 <i>*GI</i> 628 0521 09 <i>*AA, AN</i> 228 0003 14 <i>*AA, AN</i> 628 0522 09 <i>*AA, GI</i>	280 TZFN 280 UKF 280 TDCN 280 UKF	328 0010 16 <i>*LG</i> 328 0083 16 <i>*LM</i> 328 0010 14 <i>*LG, LS</i> 328 0083 16 <i>*LM</i>	35 x 40 22 x 25 35 x 40 22 x 25	14 10 14 10	500 0459 00 <i>*AR, MS, TA</i> 500 1107 10 <i>*AR, MT, TB</i> 410 0042 10 <i>*AU</i>
376 C 376 CF 376 XCF 377		310/310 TGU 6 	231 0046 11 <i>*TM</i> 631 0642 16 <i>*TM, GI</i>	310 TDCA 310 UKF	331 0133 11 <i>*LG, LY, TM</i> 331 0134 16 <i>*LM, TM</i>	35 x 40 22 x 25	14 10	500 1159 10 <i>*AR, MS, TA</i> 500 1107 10 <i>*AR, MT, TB</i> 410 0042 10 <i>*AU</i>

*ORDER CODE

		Typ Description Designation Tipo Tipo		Typ Description Designation Tipo Tipo			
--	--	---	--	---	--	--	--

MASSEY-FERGUSON
TRAKTOR / TRACTOR

390		310 NGVO	131 0039 11 <i>*NB, DU, TX</i>	305 UDC	331 0157 10 <i>*LS</i>	25,5 x 29,4	21	500 0199 40 <i>*AR, CB</i> 500 0885 10 <i>*AR, CD</i> 410 0020 00 <i>*AU</i>
390		310 NGVO	131 0039 11 <i>*NB, DU, TX</i>	305 UDC	331 0156 10 <i>*LS</i>	1 1/8	10	500 0199 40 <i>*AR, CB</i> 500 0885 10 <i>*AR, CD</i> 410 0020 00 <i>*AU</i>
390		330 NGVO	133 0007 10 <i>*NB, NM, TX</i> 633 1124 19 <i>*GI, NB</i> 633 1124 09 <i>*AA, GI, NB</i>	330 TZFA 330 TZCA	333 0050 46 333 0050 40 <i>*AA</i>	25,5 x 29,4 25,5 x 29,4	21 21	500 0199 40 <i>*AR, CB</i> 500 0885 10 <i>*AR, CD</i> 410 0020 00 <i>*AU</i>
390		330 DGVO	133 0008 11 <i>*NB, TX</i>	330 TDCA	333 0138 10 <i>*LS</i>	25,5 x 29,4	21	500 0199 40 <i>*AR, CB</i> 500 0885 10 <i>*AR, CD</i> 410 0020 00 <i>*AU</i>
390 -> V46290		250/300 KGA 3	230 0013 42 <i>*NB, UA</i> 630 1116 09 <i>*GI, NB</i>	250 UKF 300 USF 302 UKC	325 0108 46 <i>*LK</i> 330 0038 16 <i>*LN</i> 330 0038 11 <i>*AA, LN</i>	38 x 41 25,4 x 29,5 25,5 x 29,4	25 21 21	500 0199 40 <i>*AR, CB</i> 500 0885 10 <i>*AR, CD</i> 410 0020 00 <i>*AU</i>
390 V46291 ->		250/300 KGA 3	230 0013 42 <i>*NB, UA</i> 630 1117 09 <i>*GI, NB</i>	250 UKF 300 TSFN 302 UKC	325 0108 46 <i>*LK</i> 330 0032 16 <i>*LN</i> 330 0038 11 <i>*AA, LN</i>	38 x 41 25,5 x 29,4 25,5 x 29,4	25 21 21	500 0199 40 <i>*AR, CB</i> 500 0885 10 <i>*AR, CD</i> 410 0020 00 <i>*AU</i>
390		250/300 KGA 3	231 0055 11 <i>*NB, UA</i>	250 UKF 305 UDC 305 TDCA	325 0108 46 <i>*LK</i> 331 0157 10 <i>*LN, LS</i> 331 0158 10 <i>*AA, LN, LS</i>	38 x 41 25,5 x 29,4 25,5 x 29,4	25 21 21	500 0199 40 <i>*AR, CB</i> 500 0885 10 <i>*AR, CD</i> 410 0020 00 <i>*AU</i>
390 E		310 NGVO	131 0039 11 <i>*NB, DU, TX</i>	305 UDC	331 0156 10 <i>*LS</i>	1 1/8	10	500 0199 40 <i>*AR</i> 410 0020 00 <i>*AU</i>
390 E		310 NGVO	131 0039 11 <i>*NB, DU, TX</i>	305 UDC	331 0157 10 <i>*LS</i>	25,5 x 29,4	21	500 0199 40 <i>*AR</i> 410 0020 00 <i>*AU</i>

**ORDER CODE*

		Typ Description Désignation Tipo Tipo		Typ Description Désignation Tipo Tipo			
--	--	---	--	---	--	--	--

MASSEY-FERGUSON

TRAKTOR / TRACTOR

390 E		250/300 KGA 3	230 0013 42 <i>*NB, UA</i>	250 UKF 300 USF 300 USC	325 0108 46 <i>*LK</i> 330 0013 46 <i>*LN</i> 330 0013 41 <i>*AA, AN</i>	38 x 41 1 1/8 1 1/8	25 10 10	500 0199 40 <i>*AR</i> 410 0020 00 <i>*AU</i>
			630 1104 09 <i>*GI, NB</i>					
			630 1104 19 <i>*AA, GI, NB</i>					
390 E		250/300 KGA 3	231 0055 11 <i>*NB, UA</i>	250 UKF 305 UDC	325 0108 46 <i>*LK</i> 331 0157 10 <i>*LN, LS</i>	38 x 41 25,5 x 29,4	25 21	500 0199 40 <i>*AR</i> 410 0020 00 <i>*AU</i>
390 E		250/300 KGA 3	231 0055 11 <i>*NB, UA</i>	250 UKF 305 UDC	325 0108 46 <i>*LK</i> 331 0156 10 <i>*LS</i>	38 x 41 1 1/8	25 10	500 0199 40 <i>*AR</i> 410 0020 00 <i>*AU</i>
390 T		330 NGVO	133 0007 10 <i>*NB, NM, TX</i> 633 1124 19 <i>*GI, NB</i>	330 TZFA 330 TZCA 330 USF	333 0050 46 333 0050 40 <i>*AA, AN</i> 333 0051 46 <i>*AA</i>	25,5 x 29,4 25,5 x 29,4	21 21	500 0199 40 <i>*AR, CB</i> 500 0885 10 <i>*AR, CD</i> 410 0020 00 <i>*AU</i>
			633 1124 09 <i>*AA, GI, NB, AN</i>					
390 T		330 DGVO	133 0008 11 <i>*NB, TX</i>	330 TDCA	333 0138 10 <i>*LS</i>	25,5 x 29,4	21	500 0199 40 <i>*AR, CB</i> 500 0885 10 <i>*AR, CD</i> 410 0020 00 <i>*AU</i>
393 LX 393 S		280/280 TGU 6	228 0003 15	280 TZFN 280 UKF	328 0010 16 <i>*LG</i> 328 0083 16 <i>*LM</i>	35 x 40 22 x 25	14 10	500 0459 00 <i>*AR, MS, TA</i> 500 1107 10 <i>*AR, MT, TB</i> 410 0042 10 <i>*AU</i>
			628 0521 09 <i>*GI</i>					
		280/280 TGU 6	228 0003 14 <i>*AA, AN</i>	280 TDCN 280 UKF	328 0010 14 <i>*LG, LS</i> 328 0083 16 <i>*LM</i>	35 x 40 22 x 25	14 10	
			628 0522 09 <i>*AA, GI</i>					
393 LX 393 S 393 TLX		310/310 TGU 6	231 0046 11 <i>*TM</i>	310 TDCA 310 UKF	331 0133 11 <i>*LG, LY, TM</i> 331 0134 16 <i>*LM, TM</i>	35 x 40 22 x 25	14 10	500 1159 10 <i>*AR, MS, TA</i> 500 1107 10 <i>*AR, MT, TB</i> 410 0042 10 <i>*AU</i>
			631 0642 16 <i>*TM, GI</i>					

		Typ Description Designation Tipo Tipo		Typ Description Designation Tipo Tipo			
--	--	---	--	---	--	--	--

MASSEY-FERGUSON
TRAKTOR / TRACTOR

394 AP 394 FP 394 GE 394 SP		280/280 TGU 6 	228 0003 15 628 0521 09 <i>*GI</i>	280 TZFN 280 UKF	328 0010 16 <i>*LG</i> 328 0083 16 <i>*LM</i>	35 x 40 22 x 25	14 10	500 0459 00 <i>*AR, MS, TA</i> 500 1107 10 <i>*AR, MT, TB</i> 410 0042 10 <i>*AU</i>
394 AQ/AP 394 C 394 F/FP 394 GE 394 H 394 S/SP		280/280 TGU 6 280/280 TGU 6 	228 0003 15 628 0521 09 <i>*GI</i> 228 0003 14 <i>*AA, AN</i> 628 0522 09 <i>*AA, GI</i>	280 TZFN 280 UKF 280 TDCN 280 UKF	328 0010 16 <i>*LG</i> 328 0083 16 <i>*LM</i> 328 0010 14 <i>*LG, LS</i> 328 0083 16 <i>*LM</i>	35 x 40 22 x 25 35 x 40 22 x 25	14 10 14 10	500 0459 00 <i>*AR, MS, TA</i> 500 1107 10 <i>*AR, MT, TB</i> 410 0042 10 <i>*AU</i> 500 1159 10 <i>*AR, MS, TA</i> 500 1107 10 <i>*AR, MT, TB</i> 410 0042 10 <i>*AU</i>
394 AQ/AP 394 C 394 F/FP 394 GE 394 H 394 S/SP		310/310 TGU 6 	231 0046 11 <i>*TM</i> 631 0642 16 <i>*TM, GI</i>	310 TDCA 310 UKF	331 0133 11 <i>*LG, LY, TM</i> 331 0134 16 <i>*LM, TM</i>	35 x 40 22 x 25	14 10	500 1159 10 <i>*AR, MS, TA</i> 500 1107 10 <i>*AR, MT, TB</i> 410 0042 10 <i>*AU</i>
396		330 DGVO	133 0008 11 <i>*NB, TX</i>	330 TDCA	333 0138 10 <i>*LS</i>	25,5 x 29,4	21	500 0199 40 <i>*AR, CB</i> 500 0885 10 <i>*AR, CD</i> 410 0020 00 <i>*AU</i>
396 C 396 CF 396 T		280/280 TGU 6 280/280 TGU 6 	228 0003 15 628 0521 09 <i>*GI</i> 228 0003 14 <i>*AA, AN</i> 628 0522 09 <i>*AA, GI</i>	280 TZFN 280 UKF 280 TDCN 280 UKF	328 0010 16 <i>*LG</i> 328 0083 16 <i>*LM</i> 328 0010 14 <i>*LG, LS</i> 328 0083 16 <i>*LM</i>	35 x 40 22 x 25 35 x 40 22 x 25	14 10 14 10	500 0459 00 <i>*AR, MS, TA</i> 500 1107 10 <i>*AR, MT, TB</i> 410 0042 10 <i>*AU</i> 500 1159 10 <i>*AR, MS, TA</i> 500 1107 10 <i>*AR, MT, TB</i> 410 0042 10 <i>*AU</i>
396 C 396 CF 396 T 397 397 T		310/310 TGU 6 	231 0046 11 <i>*TM</i> 631 0642 16 <i>*TM, GI</i>	310 TDCA 310 UKF	331 0133 11 <i>*LG, LY, TM</i> 331 0134 16 <i>*LM, TM</i>	35 x 40 22 x 25	14 10	500 1159 10 <i>*AR, MS, TA</i> 500 1107 10 <i>*AR, MT, TB</i> 410 0042 10 <i>*AU</i>

		Typ Description Désignation Tipo Tipo		Typ Description Désignation Tipo Tipo			
--	--	---	--	---	--	--	--

MASSEY-FERGUSON

TRAKTOR / TRACTOR

398 T 399 S		330 NGVO 633 1124 19 <i>*GI, NB</i> 633 1124 09 <i>*AA, GI, NB, AN</i>	133 0007 10 <i>*NB, NM, TX</i> 633 1124 19 <i>*GI, NB</i> 633 1124 09 <i>*AA, GI, NB, AN</i>	330 TZFA 330 TZCA	333 0050 46 333 0050 40 <i>*AA, AN</i>	25,5 x 29,4 25,5 x 29,4	21 21	500 0199 40 <i>*AR, CB</i> 500 0885 10 <i>*AR, CD</i> 410 0020 00 <i>*AU</i>
398 T 399 S		330 DGVO	133 0008 11 <i>*NB, TX</i>	330 TDCA	333 0138 10 <i>*LS</i>	25,5 x 29,4	21	500 0199 40 <i>*AR, CB</i> 500 0885 10 <i>*AR, CD</i> 410 0020 00 <i>*AU</i>
500		250/300 KGA 3 	230 0012 41 <i>*NB, UB</i> 630 1091 09 <i>*GI, NB</i>	250 UKF 300 USF	325 0081 46 <i>*LK</i> 330 0013 46 <i>*LN</i>	1 3/4 1 1/8	10 10	500 0199 40 <i>*AR</i> 410 0020 00 <i>*AU</i>
550		300 NGVO 	130 0016 41 <i>*NB, UB, TX</i> 630 1095 09 <i>*GI, NB</i>	300 USF 300 USC	330 0013 46 330 0013 41 <i>*AA, AN</i>	1 1/8 1 1/8	10 10	500 0199 40 <i>*AR</i> 410 0020 00 <i>*AU</i>
550		250/300 KGA 3 	230 0015 42 <i>*NB, UB</i> 630 1106 19 <i>*GI, NB</i> 630 1106 09 <i>*AA, GI, NB, AN</i>	250 UKF 300 USF 300 USC	325 0108 46 <i>*LK</i> 330 0013 46 <i>*LN</i> 330 0013 41 <i>*AA, LN, AN</i>	38 x 41 1 1/8 1 1/8	25 10 10	500 0199 40 <i>*AR</i> 410 0020 00 <i>*AU</i>
560 565 575		300 NGVO 	130 0015 41 <i>*NB, DU, TX</i> 630 1093 09 <i>*GI, NB</i> 630 1093 19 <i>*AA, GI, NB</i>	300 USF 300 USC	330 0013 46 330 0013 41 <i>*AA, AN</i>	1 1/8 1 1/8	10 10	500 0199 40 <i>*AR</i> 410 0020 00 <i>*AU</i>
560 565 575		250/306 KGA 3 	230 0019 12 <i>*NB, DU</i> 630 1098 09 <i>*GI, NB</i> 630 1098 19 <i>*AA, GI, NB</i>	250 UKF 300 USF 300 USC	325 0108 46 <i>*LK</i> 330 0013 46 <i>*LN</i> 330 0013 41 <i>*AA, LN, AN</i>	38 x 41 1 1/8 1 1/8	25 10 10	500 0199 40 <i>*AR</i> 410 0020 00 <i>*AU</i>

		Typ Description Designation Tipo Tipo		Typ Description Designation Tipo Tipo			
--	--	---	--	---	--	--	--

MASSEY-FERGUSON
TRAKTOR / TRACTOR

590		300 NGVO 	130 0011 41 <i>*NB, UA, TX</i> 630 1100 19 <i>*GI, NB</i>	300 USC	330 0013 41	1 1/8	10	500 0199 40 <i>*AR</i> 410 0020 00 <i>*AU</i>
590		250/300 KGA 3 	230 0013 42 <i>*NB, UA</i> 630 1104 09 <i>*GI, NB</i> 630 1104 19 <i>*AA, GI, NB</i>	250 UKF 300 USF 300 USC	325 0108 46 <i>*LK</i> 330 0013 46 <i>*LN</i> 330 0013 41 <i>*LN, AN</i>	38 x 41 1 1/8 1 1/8	25 10 10	500 0199 40 <i>*AR</i> 410 0020 00 <i>*AU</i>
592 595 595 MK 2 mit Rockford Kupplung with Rockford clutch avec Rockford embrayage con Rockford embrague con Frizione Rockford		300 NBVO	130 0025 10 <i>*UE, TX</i>	300 USF 302 UKC	330 0029 46 330 0029 41 <i>*AA</i>	1 1/8 1 1/8	10 10	500 0199 40 <i>*AR</i> 410 0020 00 <i>*AU</i>
592 595 595 MK 2		330 NGFO 	133 0208 40 <i>*NB, NM, TX</i> 633 1120 09 <i>*GI, NB</i> 633 1120 19 <i>*AA, GI, NB</i>	330 USF 327 USC	333 0052 46 333 0052 41 <i>*AA, AN</i>	1 1/8 1 1/8	10 10	500 0199 40 <i>*AR</i> 410 0020 00 <i>*AU</i>
675		300 NGVO 	130 0015 41 <i>*NB, DU, TX</i> 630 1093 09 <i>*GI, NB</i> 630 1093 19 <i>*AA, GI, NB, AN</i>	300 USF 300 USC	330 0013 46 330 0013 41 <i>*AA, AN</i>	1 1/8 1 1/8	10 10	500 0199 40 <i>*AR</i> 410 0020 00 <i>*AU</i>
675		250/306 KGA 3 	230 0019 12 <i>*NB, DU</i> 630 1098 09 <i>*GI, NB</i> 630 1098 19 <i>*AA, GI, NB, AN</i>	250 UKF 300 USF 300 USC	325 0108 46 <i>*LK</i> 330 0013 46 <i>*LN</i> 330 0013 41 <i>*LN, AN</i>	38 x 41 1 1/8 1 1/8	25 10 10	500 0199 40 <i>*AR</i> 410 0020 00 <i>*AU</i>

		Typ Description Désignation Tipo Tipo		Typ Description Désignation Tipo Tipo			
--	--	---	--	---	--	--	--

MASSEY-FERGUSON

TRAKTOR / TRACTOR

690		300 NGVO 	130 0011 41 <i>*NB, UA, TX</i> 630 1100 09 <i>*GI, NB</i> 630 1100 19 <i>*AA, GI, NB, AN</i>	300 USF 300 USC	330 0013 46 <i>*LN</i> 330 0013 41 <i>*AA, AN</i>	1 1/8 1 1/8	10 10	500 0199 40 <i>*AR</i> 410 0020 00 <i>*AU</i>
690		300 NGVO 	130 0015 41 <i>*NB, DU, TX</i> 630 1093 09 <i>*GI, NB</i> 630 1093 19 <i>*AA, GI, NB, AN</i>	300 USF 300 USC	330 0013 46 330 0013 41 <i>*AA, AN</i>	1 1/8 1 1/8	10 10	500 0199 40 <i>*AR</i> 410 0020 00 <i>*AU</i>
690		250/300 KGA 3 	230 0013 42 <i>*NB, UA</i> 630 1104 09 <i>*GI, NB</i> 630 1104 19 <i>*AA, GI, NB, AN</i>	250 UKF 300 USF 300 USC	325 0108 46 <i>*LK</i> 330 0013 46 <i>*LN</i> 330 0013 41 <i>*AA, LN, AN</i>	38 x 41 1 1/8 1 1/8	25 10 10	500 0199 40 <i>*AR</i> 410 0020 00 <i>*AU</i>
690		250/300 KGA 3	231 0055 11 <i>*NB, UA</i>	250 UKF 305 UDC 305 TDCA	325 0108 46 <i>*LK</i> 331 0157 10 <i>*LN, LS</i> 331 0158 10 <i>*AA, LN, LS</i>	38 x 41 25,5 x 29,4 25,5 x 29,4	25 21 21	500 0199 40 <i>*AR, CB</i> 500 0885 10 <i>*AR, CD</i> 410 0020 00 <i>*AU</i>
698 Made in France		330 NGVO 	133 0007 10 <i>*NB, NM, TX</i> 633 1124 19 <i>*GI, NB</i> 633 1124 09 <i>*AA, GI, NB, AN</i>	330 TZFA 330 TZCA	333 0050 46 333 0050 40 <i>*AA, AN</i>	25,5 x 29,4 25,5 x 29,4	21 21	500 0199 40 <i>*AR</i> 410 0020 00 <i>*AU</i>
698		330 NGFO 	133 0208 40 <i>*NB, NM, TX</i> 633 1120 09 <i>*GI, NB</i> 633 1120 19 <i>*AA, GI, NB, AN</i>	330 USF 327 USC	333 0052 46 333 0052 41 <i>*AA, AN</i>	1 1/8 1 1/8	10 10	500 0199 40 <i>*AR</i> 410 0020 00 <i>*AU</i>

		Typ Description Designation Tipo Tipo		Typ Description Designation Tipo Tipo			
--	--	---	--	---	--	--	--

MASSEY-FERGUSON
TRAKTOR / TRACTOR

698 T		330 NGVO	133 0007 10 <i>*NB, NM, TX</i> 633 1122 09 <i>*GI, NB</i> 633 1122 19 <i>*AA, GI, NB, AN</i>	330 USF 327 USC	333 0052 46 333 0052 41 <i>*AA, AN</i>	1 1/8 1 1/8	10 10	500 0199 40 <i>*AR</i> 410 0020 00 <i>*AU</i>
699		330 NGVO	133 0007 10 <i>*NB, NM, TX</i> 633 1124 19 <i>*GI, NB</i> 633 1124 09 <i>*AA, GI, NB, AN</i>	330 TZFA 330 TZCA	333 0050 46 333 0050 40 <i>*AA, AN</i>	25,5 x 29,4 25,5 x 29,4	21 21	500 0199 40 <i>*AR</i> 410 0020 00 <i>*AU</i>
765		230/270 KGA 3	228 0045 42 <i>*NB, DU</i> 628 1367 09 <i>*GI, NB</i>	230 UKF 270 USF 280 USC	323 0220 46 <i>*LK</i> 327 0002 46 <i>*LN</i> 328 0267 11 <i>*AA, LN, HN</i>	1 3/4 1 1/8 1 1/8	10 10 10	500 0199 40 <i>*AR</i> 410 0020 00 <i>*AU</i>
825	Made in France	225/275 KGA 3		225 UKF 275 USF	<i>*LK</i> 328 0385 10 <i>*LN</i>	29 x 32 16 x 19	19 11	500 0199 40 <i>*AR</i>
1004		330 NGFO	133 0208 40 <i>*NB, NM, TX</i> 633 1120 09 <i>*GI, NB</i> 633 1120 19 <i>*AA, GI, NB, AN</i>	330 USF 327 USC	333 0052 46 333 0052 41 <i>*AA, AN</i>	1 1/8 1 1/8	10 10	500 0199 40 <i>*AR</i> 410 0020 00 <i>*AU</i>
1004 T		330 NGVO	133 0007 10 <i>*NB, NM, TX</i> 633 1124 19 <i>*GI, NB</i> 633 1124 09 <i>*AA, GI, NB, AN</i>	330 TZFA 330 TZCA	333 0050 46 333 0050 40 <i>*AA, AN</i>	25,5 x 29,4 25,5 x 29,4	21 21	500 0199 40 <i>*AR</i> 410 0020 00 <i>*AU</i>

		Typ Description Désignation Tipo Tipo		Typ Description Désignation Tipo Tipo			
--	--	---	--	---	--	--	--

MASSEY-FERGUSON

TRAKTOR / TRACTOR

1004 T		330 NGVO	133 0007 10 <i>*NB, NM, TX</i> 633 1122 09 <i>*GI, NB</i>	330 USF	333 0052 46	1 1/8	10	500 0199 40 <i>*AR</i> 410 0020 00 <i>*AU</i>
				327 USC	333 0052 41 <i>*AA, AN</i>	1 1/8	10	
1007		310/310 TGU 6	231 0046 11	310 TDCA	331 0133 11 <i>*LG, LY, TM</i>	35 x 40	14	500 1159 10 <i>*AR, MS, TA</i>
				310 UKF	331 0134 16 <i>*LM, TM</i>	22 x 25	10	500 1107 10 <i>*AR, MT, TB</i> 410 0042 10 <i>*AU</i>
1007		330/330 TGU 6	233 0020 12 <i>*TN</i>	330 TDCA	333 0045 10 <i>*LG, LY</i>	44 x 48	23	500 1159 10 <i>*AR, MS, TA</i>
				330 UKF	333 0019 16 <i>*LM</i>	27 x 30	16	500 1107 10 <i>*AR, MT, TB</i> 410 0042 10 <i>*AU</i>
1014	-> 22904564	310/310 TGU 6	231 0030 10	310 UDC	331 0096 10 <i>*LG, MH</i>	44 x 48	23	
				310 UKF	331 0097 16 <i>*LM</i>	27 x 30	16	
1014	22904565 ->	330/330 TGU 6	233 0020 12 <i>*TN</i>	330 TDCA	333 0045 10 <i>*LG, LY</i>	44 x 48	23	
1024				330 UKF	333 0019 16 <i>*LM</i>	27 x 30	16	
1080		300 NBVO	130 0025 10 <i>*UE, TX</i>	300 USF	330 0029 46	1 1/8	10	500 0199 40 <i>*AR</i>
1085				300 UKC	330 0029 41 <i>*AA</i>	1 1/8	10	410 0020 00 <i>*AU</i>
	mit Rockford Kupplung with Rockford clutch avec Rockford embrayage con Rockford embrague con Frizione Rockford							
1114		330/330 TGU 6	233 0020 12 <i>*TN</i>	330 TDCA	333 0045 10 <i>*LG, LY</i>	44 x 48	23	
1134				330 UKF	333 0019 16 <i>*LM</i>	27 x 30	16	
2135		280 SGVO	128 0251 40 <i>*NB, UA</i>	280 USC	328 0267 11 <i>*HN</i>	1 1/8	10	500 0199 40 <i>*AR</i> 410 0020 00 <i>*AU</i>
2205		280/280 TGU 6	228 0127 10	280 TZFA	328 0322 10 <i>*LG</i>	31 x 35	18	500 0459 00 <i>*MS, TA</i>
2210				250 UKF	325 0174 10 <i>*LM</i>	19 x 22	13	
2220								
			628 2316 09 <i>*GI</i>					

		Typ Description Designation Tipo Tipo		Typ Description Designation Tipo Tipo			
--	--	---	--	---	--	--	--

MASSEY-FERGUSON
TRAKTOR / TRACTOR

2205 2210 2220		280 TBFR 	128 0240 10 628 2114 09 *GI 628 2115 09 *AA, GI	280 TZFA 280 TDCA	328 0322 10 328 0323 10 *AA, LS	31 x 35 31 x 35	18 18	
2225 2230 2235		310 TBFR	131 0285 10	310 TDCA	331 0273 10 *LT	31 x 35	18	
2405 2410 2415		225/225 TGU 6 	223 0032 10 623 3157 09 *GI	225 TSFN 225 USF	323 0623 10 *LG 323 0622 10 *LM	34 x 38 17 x 20	19 12	
2620 2625 2640 2645 2680 2685 2720 2725		350 TBVP 	135 0221 10 635 1410 09 *GI	350 UKC	335 0150 10 *LY	46,6 x 51	23	
3050 3055 3060 3065 3070 -> C340005 3080 3090		330 TBVP 	133 0220 10 633 1394 19 *GI	330 UKC	333 0172 10 *MH	46,6 x 51	23	500 0601 30
3050 3055 3060 3065 3070 C340006 -> 3075		330 TBVP 	133 0220 10 633 1394 19 *GI	330 UKC	333 0172 10 *MH	46,6 x 51	23	
3085 3095 -> C329040 DYNASHIFT		330 TBVP 	133 0220 10 633 1394 19 *GI	330 UKC	333 0172 10 *MH	46,6 x 51	23	
3085 3095 -> C280041 SPEEDSHIFT		330 TBVP 	133 0220 10 633 1394 19 *GI	330 UKC	333 0172 10 *MH	46,6 x 51	23	500 0601 30
3085 3095 C329041 -> DYNASHIFT 3085 3095 C280042 -> SPEEDSHIFT		330 ZBFP 	133 0225 30 633 2463 19 *GI	330 UKC	333 0172 10 *MH	46,6 x 51	23	

*ORDER CODE

		Typ Description Designation Tipo		Typ Description Designation Tipo			
--	--	---	--	---	--	--	--

MASSEY-FERGUSON

TRAKTOR / TRACTOR

3115 3120 3125		330 ZBFP 	133 0225 30 633 2463 19 *GI	330 UKC	333 0172 10 *MH	46,6 x 51	23	500 0601 30
3303 Industrial		280 SGVO	128 0251 40 *NB, UA	280 USC	328 0267 11 *HN	1 1/8	10	500 0199 40 *AR 410 0020 00 *AU
3610 3630 3635 3645 3650 3655 3670 DYNASHIFT		350 TBVP 	135 0221 10 635 1410 09 *GI	350 UKC	335 0150 10 *LY	46,6 x 51	23	500 0601 30
3670 3680 3690		310/310 ZGW 6 	 631 0878 09 *GI	310 TZCA 310 TZCA	331 0212 10 *LG, LY 331 0212 10 *LN, LY	46,5 x 51 46,5 x 51	23 23	
4215		300 NGVO	130 0011 41 *NB, UA, TX	300 TSFN	330 0032 16	25,5 x 29,4	21	500 0885 10 *AR 410 0020 00 *AU
4220 4225 4235		310 NGVO	131 0051 10 *NB, UA, TX	305 TDCA 305 UDC	331 0158 10 *LS 331 0157 10 *AA, LS	25,5 x 29,4 25,5 x 29,4	21 21	500 0885 10 *AR 410 0020 00 *AU
4225 4235 -> K37008 -> J46101				294 ZA	370 0041 10	38,1 x 41,3	25	
4225 4235 -> K37008 J46102 ->				320 ZB	370 0026 10	38,2 x 41,5	25	
4225 4235 K37009 -> -> M27503				320 ZB	370 0026 10	38,2 x 41,5	25	
4225 4235 K37009 -> M27504 ->				320 ZB	370 0042 10	38,2 x 41,5	25	
4240 -> K37008		310 NGVO	131 0051 10 *NB, UA, TX	305 TDCA 305 UDC	331 0158 10 *LS 331 0157 10 *LS	25,5 x 29,4 25,5 x 29,4	21 21	500 0885 10 *AR 410 0020 00 *AU

		Typ Description Designation Tipo Tipo		Typ Description Designation Tipo Tipo			
--	--	---	--	---	--	--	--

MASSEY-FERGUSON
TRAKTOR / TRACTOR

4240 K37009 ->		330 DGVO	133 0008 11 <i>*NB, TX</i>	327 TDCA	333 0144 10 <i>*LS</i>	25,5 x 29,4	21	500 0885 10 <i>*AR</i> 410 0020 00 <i>*AU</i>
4245		330 DGVO	133 0008 11 <i>*NB, TX</i>	327 TDCA	333 0145 11 <i>*LS</i>	25,5 x 29,4	21	500 0885 10 <i>*AR</i> 410 0020 00 <i>*AU</i>
4245 -> K37008 -> J46101				294 ZA	370 0041 10	38,1 x 41,3	25	
4245 -> K37008 J46102 ->				320 ZB	370 0026 10	38,2 x 41,5	25	
4245 K37009 -> -> M27503				320 ZB	370 0026 10	38,2 x 41,5	25	
4245 K37009 -> M27504 ->				320 ZB	370 0042 10	38,2 x 41,5	25	
4255 -> K37008 18 x 6		330 DGVO	133 0008 11 <i>*NB, TX</i>	327 TDCA	333 0144 10 <i>*LS</i>	25,5 x 29,4	21	500 0885 10 <i>*AR</i> 410 0020 00 <i>*AU</i>
4255 -> K37008 8 x 8 12 x 12		330 DGVO	133 0008 11 <i>*NB, TX</i>	330 TDCA	333 0138 10 <i>*LS</i>	25,5 x 29,4	21	500 0885 10 <i>*AR</i> 410 0020 00 <i>*AU</i>
4255 -> K37008 -> J46101				294 ZA	370 0041 10	38,1 x 41,3	25	
4255 -> K37008 J46102 ->				320 ZB	370 0026 10	38,2 x 41,5	25	
4255 K37009 -> -> M27503				320 ZB	370 0026 10	38,2 x 41,5	25	

**ORDER CODE*

		Typ Description Désignation Tipo		Typ Description Désignation Tipo			
--	--	---	--	---	--	--	--

MASSEY-FERGUSON

TRAKTOR / TRACTOR

4255 K37009 -> M27504 ->				320 ZB	370 0042 10	38,2 x 41,5	25	
4260 -> K37008 18 x 6		330 DGVO	133 0008 11 *NB, TX	327 TDCA	333 0144 10 *LS	25,5 x 29,4	21	500 0885 10 *AR 410 0020 00 *AU
4260 -> K37008 8 x 8 12 x 12		330 DGVO	133 0008 11 *NB, TX	330 TDCA	333 0138 10 *LS	25,5 x 29,4	21	500 0885 10 *AR 410 0020 00 *AU
4260 -> K37008				294 ZA	370 0041 10	38,1 x 41,3	25	
4260 K37009 ->				320 ZB	370 0026 10	38,2 x 41,5	25	
4265 8 x 8 12 x 12		330 DGVO	133 0008 11 *NB, TX	330 TDCA	333 0138 10 *LS	25,5 x 29,4	21	500 0885 10 *AR 410 0020 00 *AU
4265 18 x 6		330 DGVO	133 0008 11 *NB, TX	327 TDCA	333 0144 10 *LS	25,5 x 29,4	21	500 0885 10 *AR 410 0020 00 *AU
4265 -> M27503				320 ZB	370 0026 10	38,2 x 41,5	25	
4265 M27504 ->				320 ZB	370 0042 10	38,2 x 41,5	25	
4270 18 x 6		330 DGVO	133 0008 11 *NB, TX	327 TDCA	333 0144 10 *LS	25,5 x 29,4	21	500 0885 10 *AR 410 0020 00 *AU
4270 8 x 8 12 x 12		330 DGVO	133 0008 11 *NB, TX	330 TDCA	333 0138 10 *LS	25,5 x 29,4	21	500 0885 10 *AR 410 0020 00 *AU
4270 -> K37008				294 ZA	370 0041 10	38,1 x 41,3	25	
4270 K37009 ->				320 ZB	370 0026 10	38,2 x 41,5	25	
4315 4320		300 NGVO	130 0011 41 *NB, UA, TX 630 1115 09 *GI	300 TSFN	330 0032 16	25,5 x 29,4	21	500 0885 10 *AR 410 0020 00 *AU

		Typ Description Designation Tipo Tipo		Typ Description Designation Tipo Tipo				
--	--	---	--	---	--	--	--	--

MASSEY-FERGUSON
TRAKTOR / TRACTOR

4320		310 NGVO	131 0051 10	305 TDCA	331 0158 10	25,5 x 29,4	21	500 0885 10
4325			*NB, UA, TX		*LS			*AR
4335				305 UDC	331 0157 10	25,5 x 29,4	21	410 0020 00
					*AA, LS			*AU
4325				320 ZB	370 0026 10	38,2 x 41,5	25	
4335								
-> M27503								
4325				320 ZB	370 0042 10	38,2 x 41,5	25	
4335								
M27504 ->								
4345		330 DGVO	133 0008 11	327 TDCA	333 0145 11	25,5 x 29,4	21	500 0885 10
			*NB, TX		*LS			*AR
								410 0020 00
								*AU
4345				320 ZB	370 0026 10	38,2 x 41,5	25	
-> M27503								
4345				320 ZB	370 0042 10	38,2 x 41,5	25	
M27504 ->								
4355		330 DGVO	133 0008 11	327 TDCA	333 0144 10	25,5 x 29,4	21	500 0885 10
4365			*NB, TX		*LS			*AR
18 x 6								410 0020 00
								*AU
4355		330 DGVO	133 0008 11	330 TDCA	333 0138 10	25,5 x 29,4	21	500 0885 10
4365			*NB, TX		*LS			*AR
8 x 8 12 x 12								410 0020 00
								*AU
4355				320 ZB	370 0026 10	38,2 x 41,5	25	
4365								
-> M27503								
4355				320 ZB	370 0042 10	38,2 x 41,5	25	
4365								
M27504 ->								
4360		330 DGVO	133 0008 11	327 TDCA	333 0144 10	25,5 x 29,4	21	500 0885 10
4370			*NB, TX		*LS			*AR
18 x 6								410 0020 00
								*AU
4360		330 DGVO	133 0008 11	330 TDCA	333 0138 10	25,5 x 29,4	21	500 0885 10
4370			*NB, TX		*LS			*AR
8 x 8 12 x 12								410 0020 00
								*AU
4360				320 ZB	370 0042 10	38,2 x 41,5	25	
4370				320 ZB	370 0026 10	38,2 x 41,5	25	
5425		330 TBFP	133 0280 10	330 TDCN	333 0202 10	46 x 51	23	
5435					*LY			
5445			633 3086 09					
5455			*GI					
5460								
5465								

		Typ Description Désignation Tipo		Typ Description Désignation Tipo			
--	--	---	--	---	--	--	--

MASSEY-FERGUSON

TRAKTOR / TRACTOR

5425				294 ZA	370 0023 10	39 x 42,5	26	
5435								
5445								
5455								
5460								
5465								
POWERSHUTTLE								
6170				294 ZA	370 0024 10	39 x 42,5	26	
6180								
6190								
F058049 ->								
6235				294 ZA	370 0023 10	39 x 42,5	26	
6245								
6255								
6265								
POWERSHUTTLE								
6260				294 ZA	370 0024 10	39 x 42,5	26	
6270								
6280								
6290								
POWERSHUTTLE								
6445				294 ZA	370 0023 10	39 x 42,5	26	
6455								
6460								
6465				294 ZA	370 0024 10	39 x 42,5	26	
6470				294 ZA	370 0023 10	39 x 42,5	26	
6475				294 ZA	370 0024 10	39 x 42,5	26	
6480								
6485				348 ZA	370 0027 10	39 x 42,5	26	
6490								
6495								
6497								
6499								
ISC								
-> N244038								
6485				348 ZB	370 0048 10	39 x 42,5	26	
6490								
6495								
6497								
6499								
FUNK								
N244039 ->								
8110 S				348 ZA	370 0021 10	39 x 42,5	26	
8120								
8130								
8140								
8150								
8160								
G328003 ->								

		Typ Description Designation Tipo Tipo		Typ Description Designation Tipo Tipo			
--	--	---	--	---	--	--	--

MASSEY-FERGUSON
TRAKTOR / TRACTOR

8210 8220 8220 XTRA 8240 8240 XTRA 8250 8250 XTRA 8260 8260 XTRA DYNASHIFT				348 ZA	370 0021 10	39 x 42,5	26	
8210 8220 8220 XTRA 8240 8240 XTRA 8250 8250 XTRA 8260 8260 XTRA POWERSHUTTLE ISC				348 ZA	370 0027 10	39 x 42,5	26	
8210 8220 8220 XTRA 8240 8240 XTRA 8250 8250 XTRA 8260 8260 XTRA FULL POWERSHIFT FUNK				352 ZA	370 0020 10	39 x 42,5	26	
8270 8270 XTRA 8280 8280 XTRA				352 ZA	370 0020 10	39 x 42,5	26	

Mähdrescher / Combine Harvester

16 20 25		225 SBVM	123 0022 20	225 UKF	323 0325 20	23 x 29	10	500 0089 20
31		180 SBVO	118 0039 21	180 UKF	318 0051 26	23 x 29	10	
86 87		225 SBVO	123 0022 20	225 UKF	323 0024 26	26 x 32	10	
186		225 SBVO	123 0022 20	225 UZF	323 0025 26	28 x 35	10	
187		225 SBVO 225 SBVO	123 0022 20 123 0023 20 *AN	225 UZF	323 0025 26	28 x 35	10	
206		225 SBVO	123 0022 20	225 UZF	323 0025 26	28 x 35	10	
240		225 SBVO	123 0074 20	225 UZF	323 0025 26	28 x 35	10	

**ORDER CODE*

		Typ Description Designation Tipo		Typ Description Designation Tipo			
--	--	---	--	---	--	--	--

MASSEY-FERGUSON

Mährescher / Combine Harvester

307		225 SBVO	123 0022 20	225 UZF	323 0025 26	28 x 35	10	
330		225 SBVM	123 0037 20	225 UKF	323 0325 20	23 x 29	10	500 0089 20
387		225 SBVO	123 0022 20	225 UZF	323 0025 26	28 x 35	10	
400 D - C				200 UKC	320 0188 40	1 1/4	10	
407		225 SBVO	123 0022 20	225 UZF	323 0025 26	28 x 35	10	
410				200 UKC	320 0188 40	1 1/4	10	
415								
430		225 SBVM	123 0037 20	225 UKF	323 0325 20	23 x 29	10	500 0089 20
440		225 SBVO	123 0074 20	225 UZF	323 0025 26	28 x 35	10	
487		225 SBVO	123 0023 20	225 UZF	323 0025 26	28 x 35	10	
506								
507		225 SBVO	123 0074 20	225 UZF	323 0025 26	28 x 35	10	
520		280 SBFO	128 0247 50	280 USF	328 0248 10	1 3/8	10	
525								
535				280 UKF	328 0266 16	1 3/8	10	
620					*AA			
625								
685		225 SBVO	123 0022 20	225 UKF	323 0024 26	1 1/4	10	

MC. CORMICK

C-SERIE / SERIES

50		310 DBFR	131 0254 10	305 TDCA	331 0234 10	1 1/8	10	500 1046 50
60			*TF		*LS			*AR
70			631 2458 09					410 0026 00
			*GI					*AU
80		310 DBFR	131 0254 10	310 TDCA	331 0235 10	1 1/8	10	500 1046 50
90			*TF		*MH			*AR
100			631 2459 09					410 0026 00
			*GI					*AU

CX-SERIE / SERIES

50	01.01 -	310 DBFR	131 0254 10	305 TDCA	331 0234 10	1 1/8	10	500 1046 50
60			*TF		*LS			*AR
70			631 2458 09					410 0026 00
75			*GI					*AU
80	01.01 -	310 DBFR	131 0254 10	310 TDCA	331 0235 10	1 1/8	10	500 1046 50
			*TF		*MH			*AR
			631 2459 09					410 0026 00
			*GI					*AU
85	01.03 -	310 DBFR	131 0254 10	310 TDCA	331 0235 10	1 1/8	10	500 1046 50
			*TF		*MH			*AR
			631 2459 09					410 0026 00
			*GI					*AU

		Typ Description Designation Tipo Tipo		Typ Description Designation Tipo Tipo			
--	--	---	--	---	--	--	--

MC. CORMICK
CX-SERIE / SERIES

90 95	01.01 -	310 DBFR 	131 0254 10 *TF 631 2459 09 *GI	310 TDCA	331 0235 10 *MH	1 1/8	10	500 1046 50 *AR 410 0026 00 *AU
100 105	01.03 -	310 DBFR 	131 0254 10 *TF 631 2459 09 *GI	310 TDCA	331 0235 10 *MH	1 1/8	10	500 1046 50 *AR 410 0026 00 *AU

F-SERIE / SERIES

60 F / GE		280/280 TGU6 	228 0154 10 628 3078 09 *GI	280 TDCA 280 UKF	328 0437 10 *LG, LS 328 0083 16 *LM	40 x 35 22 x 25	14 10	500 0459 00 *AR, MS, TA 500 1107 10 *AR, MT, TB 410 0042 10 *AU
70 F / GE / GT		280/280 TGU6 	228 0003 15 628 0521 09 *GI	280 TZFN 280 UKF	328 0010 16 *LG 328 0083 16 *LM	35 x 40 22 x 25	14 10	500 0459 00 *AR, MS, TA 500 1107 10 *AR, MT, TB 410 0042 10 *AU
75 F / GE / XL		280/280 TGU6 	228 0003 14 628 0522 09 *GI	280 TDCN 280 UKF	328 0010 14 *LG, LS 328 0083 16 *LM	35 x 40 22 x 25	14 10	500 0459 00 *AR, MS, TA 500 1107 10 *AR, MT, TB 410 0042 10 *AU
80 F / GE / GT		280/280 TGU6 	228 0003 14 628 0522 09 *GI	280 TDCN 280 UKF	328 0010 14 *LG, LS 328 0083 16 *LM	35 x 40 22 x 25	14 10	500 0459 00 *AR, MS, TA 500 1107 10 *AR, MT, TB 410 0042 10 *AU
85 F / GE / XL		280/280 TGU6 	228 0003 14 628 0522 09 *GI	280 TDCN 280 UKF	328 0010 14 *LG, LS 328 0083 16 *LM	35 x 40 22 x 25	14 10	500 0459 00 *AR, MS, TA 500 1107 10 *AR, MT, TB 410 0042 10 *AU
90 / GT		310/310 TGU6 	231 0046 11 631 0642 16 *GI	310 TDCA 310 UKF	331 0133 11 *LG, LY 331 0134 16 *LM	35 x 40 22 x 25	14 10	500 1159 10 *AR, MS, TA 500 1107 10 *AR, MT, TB 410 0042 10 *AU
95 F / GE / XL		310/310 TGU6 	231 0046 11 631 0642 16 *GI	310 TDCA 310 UKF	331 0133 11 *LG, LY 331 0134 16 *LM	35 x 40 22 x 25	14 10	500 1159 10 *AR, MS, TA 500 1107 10 *AR, MT, TB 410 0042 10 *AU
100 / GT		310/310 TGU6 	231 0046 11 631 0642 16 *GI	310 TDCA 310 UKF	331 0133 11 *LG, LY 331 0134 16 *LM	35 x 40 22 x 25	14 10	500 1159 10 *AR, MS, TA 500 1107 10 *AR, MT, TB 410 0042 10 *AU
105 F / GE / XL		310/310 TGU6 	231 0046 11 631 0642 16 *GI	310 TDCA 310 UKF	331 0133 11 *LG, LY 331 0134 16 *LM	35 x 40 22 x 25	14 10	500 1159 10 *AR, MS, TA 500 1107 10 *AR, MT, TB 410 0042 10 *AU

GM-SERIE / SERIES

40 45 50 55		230/230 TGU6 	223 0028 10 623 3065 09 *GI	225 TZFA 225 UKF	323 0472 10 *LG 323 0471 10 *LM	27 x 30 14 x 17	16 9	
----------------------	--	------------------	--	---------------------	--	--------------------	---------	--

GX-SERIE / SERIES

40 / H 45 / H 50 / H 55 / H		230/230 TGU6 	223 0028 10 623 3065 09 *GI	225 TZFA 225 UKF	323 0472 10 *LG 323 0471 10 *LM	27 x 30 14 x 17	16 9	
--------------------------------------	--	------------------	--	---------------------	--	--------------------	---------	--

		Typ Description Designation Tipo		Typ Description Designation Tipo			
--	--	---	--	---	--	--	--

MC. CORMICK

MC-SERIE / SERIES

80 90 100 -> JJE 2020668				354 ZA	370 0006 10	38,3 x 45,6	13	
80 90 100 JJE 2020669 ->				354 ZB	370 0034 10	38,3 x 45,6	13	
95 105 115				354 ZB	370 0034 10	38,3 x 45,6	13	
120 Power 6 135 Power 6				354 ZB	370 0044 10	38,3 x 45,6	13	

MTX-SERIE / SERIES

110 120 125 135 140 150 155 165 175 185	01.02 -			354 ZB	370 0035 10			
200	01.03 -			354 ZB	370 0045 10			

T-SERIE / SERIES

70 80 90 100		280/280 TGU6	228 0003 14	280 TDCN	328 0010 14 *LG, LS	35 x 40	14	500 0459 00 *AR, MS, TA
			628 0522 09 *GI	280 UKF	328 0083 16 *LM	22 x 25	10	500 1107 10 *AR, MT, TB 410 0042 10 *AU
70 80 90 100		310/310 TGU6	231 0046 11	310 TDCA	331 0133 11 *LG, LY	35 x 40	14	500 1159 10 *AR, MS, TA
			631 0642 16 *GI	310 UKF	331 0134 16 *LM	22 x 25	10	500 1107 10 *AR, MT, TB 410 0042 10 *AU

V-SERIE / SERIES

60 65		280/280 TGU6	228 0154 10	280 TDCA	328 0437 10 *LG, LS	40 x 35	14	500 0459 00 *AR, MS, TA
			628 3078 09 *GI	280 UKF	328 0083 16 *LM	22 x 25	10	500 1107 10 *AR, MT, TB 410 0042 10 *AU

		Typ Description Designation Tipo Tipo		Typ Description Designation Tipo Tipo				
--	--	---	--	---	--	--	--	--

MC. CORMICK
V-SERIE / SERIES

70 80		280/280 TGU6	228 0003 15 628 0521 09 *GI	280 TZFN	328 0010 16 *LG 328 0083 16 *LM	35 x 40 22 x 25	14 10	500 0459 00 *AR, MS, TA 500 1107 10 *AR, MT, TB 410 0042 10 *AU
70 80		310/310 TGU6	231 0046 11 631 0642 16 *GI	310 TDCA 310 UKF	331 0133 11 *LG, LY 331 0134 16 *LM	35 x 40 22 x 25	14 10	500 1159 10 *AR, MS, TA 500 1107 10 *AR, MT, TB 410 0042 10 *AU

XTX-SERIE / SERIES

200 215	01.03 -			354 ZB	370 0045 10			
------------	---------	--	--	--------	-------------	--	--	--

MERCEDES-BENZ
MB-TRAC

65 70 BM.440.161		280/295 TGU 6	230 0017 11 630 1397 09 *GI	280 UKF 295 TSFA	328 0008 16 *LK 330 0018 17 *LN	45 x 50 26 x 32	24 10	500 0392 00 *AR, MS, TA 500 0393 00 *AR, MT, TB 410 0017 10 *AU
65 70 BM.440.162 -> 091605		280 SGVM	128 0005 20	280 TZFN	328 0125 26	26 x 32	10	500 0392 00 *AR, MS 410 0017 10 *AU
65 70 BM.440.162 091606 ->		310 TBFR	131 0202 20	310 TZFA	331 0005 10	26 x 32	10	500 0633 00 410 0017 10 *AU
65 70 BM.440.163 -> 084256		280 SGVM	128 0005 20	280 TZFN	328 0125 26	26 x 32	10	500 0392 00 *AR, MS 410 0017 10 *AU
65 70 BM.440.163 084257 ->		310 TBFR	131 0202 20	310 TZFA	331 0005 10	26 x 32	10	500 0633 00 410 0017 10 *AU
65 70 BM.440.162/163/167/168 -> 084256 SA35814 01		280/295 TGU 6	230 0017 11 630 1397 09 *GI	280 UKF 295 TSFA	328 0008 16 *LK 330 0018 17 *LN	45 x 50 26 x 32	24 10	500 0392 00 *AR, MS, TA 500 0393 00 *AR, MT, TB 410 0017 10 *AU

		Typ Description Designation Tipo		Typ Description Designation Tipo			
--	--	---	--	---	--	--	--

MERCEDES-BENZ

MB-TRAC

65 70 BM.440.162/163/167/168 084257 -> SA35814 01		280/295 TGU 6	230 0017 11 630 1397 09 *GI	280 UKF 295 TSFA	328 0008 16 *LK 330 0018 17 *LN	45 x 50 26 x 32	24 10	500 0633 00 *AR, MS, TA 500 0634 00 *AR, MT, TB 410 0017 10 *AU
65 70 BM.440.167/168		310 TBFR	131 0202 20	310 TZFA	331 0005 10	26 x 32	10	500 0633 00 410 0017 10 *AU
700 800 BM.440.161		280/295 TGU 6	230 0017 11 630 1397 09 *GI	280 UKF 295 TSFA	328 0008 16 *LK 330 0018 17 *LN	45 x 50 26 x 32	24 10	500 0392 00 *AR, MS, TA 500 0393 00 *AR, MT, TB 410 0017 10 *AU
700 800 BM.440.162 -> 091605		280 SGVM	128 0005 20	280 TZFN	328 0125 26	26 x 32	10	500 0392 00 *AR, MS 410 0017 10 *AU
700 800 BM.440.162 091606 ->		310 TBFR	131 0202 20	310 TZFA	331 0005 10	26 x 32	10	500 0633 00 410 0017 10 *AU
700 800 BM.440.163 -> 084256		280 SGVM	128 0005 20	280 TZFN	328 0125 26	26 x 32	10	500 0392 00 *AR, MS 410 0017 10 *AU
700 800 BM.440.163 084257 ->		310 TBFR	131 0202 20	310 TZFA	331 0005 10	26 x 32	10	500 0633 00 410 0017 10 *AU
700 800 BM.440.162/163/167/168 -> 084256 SA35814 01		280/295 TGU 6	230 0017 11 630 1397 09 *GI	280 UKF 295 TSFA	328 0008 16 *LK 330 0018 17 *LN	45 x 50 26 x 32	24 10	500 0392 00 *AR, MS, TA 500 0393 00 *AR, MT, TB 410 0017 10 *AU
700 800 BM.440.162/163/167/168 084257 -> BM.440.171/172 SA35814 01		280/295 TGU 6	230 0017 11 630 1397 09 *GI	280 UKF 295 TSFA	328 0008 16 *LK 330 0018 17 *LN	45 x 50 26 x 32	24 10	500 0633 00 *AR, MS, TA 500 0634 00 *AR, MT, TB 410 0017 10 *AU
700 800 BM.440.167/168		310 TBFR	131 0202 20	310 TZFA	331 0005 10	26 x 32	10	500 0633 00 410 0017 10 *AU

		Typ Description Designation Tipo Tipo		Typ Description Designation Tipo Tipo				
--	--	---	--	---	--	--	--	--

MERCEDES-BENZ
MB-TRAC

700 800 BM.440.171/172		312 TBFR	131 0208 10	310 TZFA	331 0005 10	26 x 32	10	500 0633 00 410 0017 10 *AU
900 BM.440.164/169		310 TBFR	131 0202 20	310 TZFA	331 0005 10	26 x 32	10	500 0633 00 410 0017 10 *AU
900 BM.440.164 -> 084256 SA35814 01		280/295 TGU 6	230 0017 11 630 1397 09 *GI	280 UKF 295 TSFA	328 0008 16 *LK 330 0018 17 *LN	45 x 50 26 x 32	24 10	500 0392 00 *AR, MS, TA 500 0393 00 *AR, MT, TB 410 0017 10 *AU
900 BM.440.164 084257 -> SA35814 01		280/295 TGU 6	230 0017 11 630 1397 09 *GI	280 UKF 295 TSFA	328 0008 16 *LK 330 0018 17 *LN	45 x 50 26 x 32	24 10	500 0633 00 *AR, MS, TA 500 0634 00 *AR, MT, TB 410 0017 10 *AU
900 BM.440.169/173 SA35814 14		310/330 TGU 6	233 0021 12 633 1398 09 *GI	310 UKC 330 TDCA	331 0098 11 *LK, LS 333 0026 11 *LN, LT	45 x 50 26 x 32	24 10	500 0633 00 *AR, MS, TA 500 0634 00 *AR, MT, TB 410 0017 10 *AU
900 BM.440.173		312 TBFR	131 0208 10	310 TZFA	331 0005 10	26 x 32	10	500 0633 00 410 0017 10 *AU
1000 BM.441.161		310 TBFR	131 0202 20	310 TZFA	331 0005 10	26 x 32	10	500 0633 00 410 0017 10 *AU
1000 1100 BM.441.162/2163		312 TBFR	131 0208 10	310 TZFA	331 0005 10	26 x 32	10	500 0633 00 410 0017 10 *AU
1000 1100 BM.441.161/162 SA35814 14		310/330 TGU 6	233 0021 12 633 1398 09 *GI	310 UKC 330 TDCA	331 0098 11 *LK, LS 333 0026 11 *LN, LT	45 x 50 26 x 32	24 10	500 0633 00 *AR, MS, TA 500 0634 00 *AR, MT, TB 410 0017 10 *AU
1100 BM.442.161		330 TGFR	133 0209 10	330 TSFA	333 0167 10	36 x 40	20	500 0185 20 410 0017 10 *AU
1100 BM.443.160		360 TGFP	136 0203 20	350 TDFA	335 0144 10	36 x 40	20	500 0185 20 410 0017 10 *AU

*ORDER CODE

		Typ Description Designation Tipo		Typ Description Designation Tipo			
--	--	---	--	---	--	--	--

MERCEDES-BENZ

MB-TRAC

1100 BM.442.161		310/330 TGU 6 	233 0001 14 633 1401 09 *GI	310 UKF 330 TDCA	331 0006 16 *LK, LU 333 0001 13 *LN, LT	41 x 45 36 x 40	22 20	500 0633 00 *AR, MS, TA 500 0634 00 *AR, MT, TB 410 0017 10 *AU
1100 BM.443.160		330/350 TGU 6 	235 0007 14 635 1402 09 *GI	330 UKC 350 TDCA	333 0139 10 *LK, LT 335 0092 13 *LN, MH	45 x 50 36 x 40	24 20	500 0633 00 *AR, MS, TA 500 0634 00 *AR, MT, TB 410 0017 10 *AU
1300 BM.443.161 -> 010812		330 TGFR	133 0209 10	330 TZFN	333 0022 26	36 x 40	20	500 0185 20 410 0017 10 *AU
1300 BM.443.161 010813-114457		330 TGFR	133 0209 10	330 TSFA	333 0167 10	36 x 40	20	500 0185 20 410 0017 10 *AU
1300 BM.443.161 114458 ->		360 TGFP	136 0203 20	350 TDFA	335 0144 10	36 x 40	20	500 0185 20 410 0017 10 *AU
1300 BM.443.161 SA35741 03/06		310/330 TGU 6 	233 0001 14 633 1401 09 *GI	310 UKF 330 TDCA	331 0006 16 *LK, LU 333 0001 13 *LN, LT	41 x 45 36 x 40	22 20	500 0633 00 *AR, MS, TA 500 0634 00 *AR, MT, TB 410 0017 10 *AU
1300 BM.443.163 SA35741 08 1400 BM.443.164 SA35741 08		330/350 TGU 6 	235 0007 14 635 1402 09 *GI	330 UKC 350 TDCA	333 0139 10 *LK, LT 335 0092 13 *LN, MH	45 x 50 36 x 40	24 20	500 0633 00 *AR, MS, TA 500 0634 00 *AR, MT, TB 410 0017 10 *AU
1300 BM.443.163 1400 BM.443.164		360 TGFP	136 0203 20	350 TDFA	335 0144 10	36 x 40	20	500 0185 20 410 0017 10 *AU
1500 BM.443.162 -> 114457		330 TGFR	133 0209 10	330 TSFA	333 0167 10	36 x 40	20	500 0185 20 410 0017 10 *AU
1500 BM.443.162 114458 ->		360 TGFP	136 0203 20	350 TDFA	335 0144 10	36 x 40	20	500 0185 20 410 0017 10 *AU

		Typ Description Designation Tipo Tipo		Typ Description Designation Tipo Tipo			
--	--	---	--	---	--	--	--

MERCEDES-BENZ
MB-TRAC

1500 BM.443.162 SA35741 06		310/330 TGU 6	233 0001 14 633 1401 09 *GI	310 UKF 330 TDCA	331 0006 16 *LK, LU 333 0001 13 *LN, LT	41 x 45 36 x 40	22 20	500 0633 00 *AR, MS, TA 500 0634 00 *AR, MT, TB 410 0017 10 *AU
1500 BM.443.162 SA35741 08 1600 1800 BM.443.166 SA35741 08		330/350 TGU 6	235 0007 14 635 1402 09 *GI	330 UKC 350 TDCA	333 0139 10 *LK, LT 335 0092 13 *LN, MH	45 x 50 36 x 40	24 20	500 0633 00 *AR, MS, TA 500 0634 00 *AR, MT, TB 410 0017 10 *AU
1600 1800 BM.443.166		360 TGFP	136 0203 20	350 TDFA	335 0144 10	36 x 40	20	500 0185 20 410 0017 10 *AU

UNIMOG

U 40 BM.421.122/123/130/131 U 45 BM.421.122/123		250 SGVM	125 0006 20	250 TKFA	325 0005 26	26 x 32	10	500 0394 00 *AR 410 0105 10 *AU
U 40 BM.421.122/123/130/131 U 45 BM.421.122/123 SA35334 01 35452 01		225/240 TGA 3	224 0002 16 624 1405 09 *GI	225 TKFN 240 TDCA	323 0020 16 *LK 324 0006 10 *LN, LR	45 x 50 26 x 32	24 10	410 0105 10 *AU
U 52 BM.421.128/129/140/141/162/163		250 SGVM	125 0006 20	250 TKFA	325 0005 26	26 x 32	10	500 0394 00 *AR 410 0105 10 *AU
U 52 BM.421.128/129/140/141/162/163 SA35452 01 35814 08		225/240 TGA 3	224 0002 16 624 1405 09 *GI	225 TKFN 240 TDCA	323 0020 16 *LK 324 0006 10 *LN, LR	45 x 50 26 x 32	24 10	410 0105 10 *AU
U 54 BM.403.120/121 -> 088736		280 SGVM	128 0005 20	280 TZFN 280 TDCN	328 0125 26 328 0006 20 *AA, LT	26 x 32 26 x 32	10 10	500 0394 00 *AR 410 0017 10 *AU

*ORDER CODE

		Typ Description Designation Tipo		Typ Description Designation Tipo			
--	--	---	--	---	--	--	--

MERCEDES-BENZ

UNIMOG

U 54 BM.403.120/121 088737->		310 TBFR	131 0202 20	310 TZFA	331 0005 10	26 x 32	10	500 0394 00 *AR 410 0017 10 *AU
U 54 BM.403.120/121 SA35304 01 35449 01		280/280 TGA 3	228 0001 11 *AH	280 UKF 280 TLCN	328 0007 16 *LK 328 0032 10 *LH, LT	45 x 50 26 x 32	24 10	410 0017 10 *AU
U 60 BM.421.128/129/140/141 421.162/163		250 SGVM	125 0006 20	250 TKFA	325 0005 26	26 x 32	10	500 0394 00 *AR 410 0105 10 *AU
U 60 BM.421.128/129/140/141 421.162/163 SA35452 01 35814 08		225/240 TGA 3	224 0002 16 624 1405 09 *GI	225 TKFN 240 TDCA	323 0020 16 *LK 324 0006 10 *LN, LR	45 x 50 26 x 32	24 10	410 0105 10 *AU
U 65 BM.406.120/121/130/131 -> 088736 SA35829 01		280 SGVM	128 0005 20	280 TZFN 280 TDCN	328 0125 26 328 0006 20 *AA, LT	26 x 32 26 x 32	10 10	500 0394 00 *AR 410 0017 10 *AU
U 65 BM.406.120/121/130/131 088737 ->		310 TBFR	131 0202 20	310 TZFA	331 0005 10	26 x 32	10	500 0394 00 *AR 410 0017 10 *AU
U 65 BM.406.120/121 -> 088736 BM.406.130 SA35449 01 35814 05		280/280 TGA 3	228 0001 11 *AH	280 UKF 280 TLCN	328 0007 16 *LK 328 0032 10 *LH, LT	45 x 50 26 x 32	24 10	410 0017 10 *AU
U 65 BM.406.120/121 088737 -> SA35449 01 35814 05		280/280 TGA 3	228 0071 11 628 1403 09 *GI	280 UKC 280 TLCN	328 0007 11 *LK, LR 328 0032 10 *LN, LT	45 x 50 26 x 32	24 10	410 0017 10 *AU
U 66 BM.403.122/123 -> 088736		280 SGVM	128 0005 20	280 TZFN 280 TDCN	328 0125 26 328 0006 20 *AA, LT	26 x 32 26 x 32	10 10	500 0394 00 *AR 410 0017 10 *AU
U 66 BM.403.122/123 088737 ->		310 TBFR	131 0202 20	310 TZFA	331 0005 10	26 x 32	10	500 0394 00 *AR 410 0017 10 *AU

		Typ Description Designation Tipo Tipo		Typ Description Designation Tipo Tipo				
--	--	---	--	---	--	--	--	--

MERCEDES-BENZ
UNIMOG

U 66 BM.403.122/123 -> 088736 SA35449 01 35814 05		280/280 TGA 3	228 0001 11 *AH	280 UKF 280 TLCN	328 0007 16 *LK 328 0032 10 *LH, LT	45 x 50 26 x 32	24 10	410 0017 10 *AU
U 66 BM.403.122/123 088737 -> SA35449 01 35814 05		280/280 TGA 3	228 0071 11 628 1403 09 *GI	280 UKC 280 TLCN	328 0007 11 *LK, LR 328 0032 10 *LN, LT	45 x 50 26 x 32	24 10	410 0017 10 *AU
U 70 BM.406.120/121/130/131 -> 088736 SA35829 01		280 SGVM	128 0005 20	280 TZFN 280 TDCN	328 0125 26 328 0006 20 *AA, LT	26 x 32 26 x 32	10 10	500 0394 00 *AR 410 0017 10 *AU
U 70 BM.406.120/121/130/131 088737 ->		310 TBFR	131 0202 20	310 TZFA	331 0005 10	26 x 32	10	500 0394 00 *AR 410 0017 10 *AU
U 70 BM.406.120/121 -> 088736 SA35814 05 BM.406.120/121/130/131 SA35449 01		280/280 TGA 3	228 0001 11 *AH	280 UKF 280 TLCN	328 0007 16 *LK 328 0032 10 *LH, LT	45 x 50 26 x 32	24 10	410 0017 10 *AU
U 70 BM.406.120/121 088737 -> SA35814 05		280/280 TGA 3	228 0071 11 628 1403 09 *GI	280 UKC 280 TLCN	328 0007 11 *LK, LR 328 0032 10 *LN, LT	45 x 50 26 x 32	24 10	410 0017 10 *AU
U 72 BM.403.122/123 413.110/111 -> 088736		280 SGVM	128 0005 20	280 TZFN 280 TDCN	328 0125 26 328 0006 20 *AA, LT	26 x 32 26 x 32	10 10	500 0394 00 *AR 410 0017 10 *AU
U 72 BM.403.122/123 413.110/111 088737 ->		310 TBFR	131 0202 20	310 TZFA	331 0005 10	26 x 32	10	500 0394 00 *AR 410 0017 10 *AU

*ORDER CODE

		Typ Description Designation Tipo		Typ Description Designation Tipo			
--	--	---	--	---	--	--	--

MERCEDES-BENZ

UNIMOG

U 72 BM.403.122/123 413.110/111 -> 088736 SA35449 01 35814 05		280/280 TGA 3	228 0001 11 *AH	280 UKF 280 TLCN	328 0007 16 *LK 328 0032 10 *LH, LT	45 x 50 26 x 32	24 10	410 0017 10 *AU
U 72 BM.403.122/123 413.110/111 088737 -> SA35449 01 35814 05		280/280 TGA 3	228 0071 11 628 1403 09 *GI	280 UKC 280 TLCN	328 0007 11 *LK, LR 328 0032 10 *LN, LT	45 x 50 26 x 32	24 10	410 0017 10 *AU
U 80 BM.406.121/133 -> 088736 BM.406.121 SA35829 01 BM.413.110/111 416.121-125/130/133 -> 088736		280 SGVM	128 0005 20	280 TZFN 280 TDCN	328 0125 26 328 0006 20 *AA, LT	26 x 32 26 x 32	10 10	500 0394 00 *AR 410 0017 10 *AU
U 80 BM.406.121/133 413.110/111 088737 -> BM.416.121-125/130/133 088737 -> 168949		310 TBFR	131 0202 20	310 TZFA	331 0005 10	26 x 32	10	500 0394 00 *AR 410 0017 10 *AU
U 80 BM.416.121-125/130/133 168950 ->		310 TBFR	131 0202 20	310 TZFA	331 0005 10	26 x 32	10	500 0633 00 *AR 410 0017 10 *AU
U 80 BM.416.126/127 -> 003772		280 SGVM	128 0005 20	280 TZFN 280 TDCN	328 0125 26 328 0006 20 *AA, LT	26 x 32 26 x 32	10 10	500 0394 00 *AR 410 0017 10 *AU
U 80 BM.416.126/127 003773-088736		310 SGVM	131 0004 20	310 TZFA	331 0005 10	26 x 32	10	500 0394 00 *AR 410 0017 10 *AU
U 80 BM.416.126/127 088737-168949		310 TBFR	131 0202 20	310 TZFA	331 0005 10	26 x 32	10	500 0394 00 *AR 410 0017 10 *AU
U 80 BM.416.126/127 168950 ->		310 TBFR	131 0202 20	310 TZFA	331 0005 10	26 x 32	10	500 0633 00 *AR 410 0017 10 *AU

		Typ Description Designation Tipo Tipo		Typ Description Designation Tipo Tipo			
--	--	---	--	---	--	--	--

MERCEDES-BENZ
UNIMOG

U 80 BM.406.121/133 413.110/111 416.121-127/130/133 SA35449 01 35304 01 BM.406.121 413.110/111 -> 088736 SA35814 05		280/280 TGA 3	228 0001 11 <i>*AH</i>	280 UKF 280 TLCN	328 0007 16 328 0032 10 <i>*LK</i> <i>*LH, LT</i>	45 x 50 26 x 32	24 10	410 0017 10 <i>*AU</i>
U 80 BM.406.121 413.110/111 088737 -> SA35814 05		280/280 TGA 3	228 0071 11 628 1403 09 <i>*GI</i>	280 UKC 280 TLCN	328 0007 11 328 0032 10 <i>*LK, LR</i> <i>*LN, LT</i>	45 x 50 26 x 32	24 10	410 0017 10 <i>*AU</i>
U 84 U 90 BM.406.121/133 -> 088736 BM.406.121 SA35829 01 BM.416.121-125/130/133 -> 088736		280 SGVM	128 0005 20	280 TZFN 280 TDCN	328 0125 26 328 0006 20 <i>*AA, LT</i>	26 x 32 26 x 32	10 10	500 0394 00 <i>*AR</i> 410 0017 10 <i>*AU</i>
U 84 U 90 BM.406.121/133 088737 -> BM.416.121-125/130/133 088737-168949		310 TBFR	131 0202 20	310 TZFA	331 0005 10	26 x 32	10	500 0394 00 <i>*AR</i> 410 0017 10 <i>*AU</i>
U 84 U 90 BM.416.121-125/130/133 168950 ->		310 TBFR	131 0202 20	310 TZFA	331 0005 10	26 x 32	10	500 0633 00 <i>*AR</i> 410 0017 10 <i>*AU</i>
U 84 U 90 BM.416.126/127 -> 003772		280 SGVM	128 0005 20	280 TZFN 280 TDCN	328 0125 26 328 0006 20 <i>*AA, LT</i>	26 x 32 26 x 32	10 10	500 0394 00 <i>*AR</i> 410 0017 10 <i>*AU</i>
U 84 U 90 BM.416.126/127 003773-088736		310 SGVM	131 0004 20	310 TZFA	331 0005 10	26 x 32	10	500 0394 00 <i>*AR</i> 410 0017 10 <i>*AU</i>
U 84 U 90 BM.416.126/127 088737-168949		310 TBFR	131 0202 20	310 TZFA	331 0005 10	26 x 32	10	500 0394 00 <i>*AR</i> 410 0017 10 <i>*AU</i>
U 84 U 90 BM.416.126/127 168950 ->		310 TBFR	131 0202 20	310 TZFA	331 0005 10	26 x 32	10	500 0633 00 <i>*AR</i> 410 0017 10 <i>*AU</i>

**ORDER CODE*

		Typ Description Designation Tipo		Typ Description Designation Tipo			
--	--	---	--	---	--	--	--

MERCEDES-BENZ

UNIMOG

U 84 U 90 BM.406.121 -> 088736 SA35814 05 BM.406.121/133 416.121-127/130/133 SA35449 01 35304 01		280/280 TGA 3	228 0001 11 628 1403 09 <i>*AH</i> <i>*GI</i>	280 UKF 280 TLCN	328 0007 16 328 0032 10 <i>*LH, LT</i>	45 x 50 26 x 32	24 10	 410 0017 10 <i>*AU</i>
U 84 U 90 BM.406.121 088737 -> SA35814 05		280/280 TGA 3	228 0071 11 628 1403 09 <i>*GI</i>	280 UKC 280 TLCN	328 0007 11 328 0032 10 <i>*LN, LT</i>	45 x 50 26 x 32	24 10	 410 0017 10 <i>*AU</i>
U 90 BM.408.101		250 TBVR	125 0089 10	250 TDCV	325 0202 10 <i>*LT</i>	23 x 29	10	510 0017 20 <i>*BO</i>
U 100 U 110 BM.416.115-117 416.140/141/160 SA35829 01		280 SGVM	128 0005 20	280 TZFN 280 TDCN	328 0125 26 328 0006 20 <i>*AA, LT</i>	26 x 32 26 x 32	10 10	500 0394 00 <i>*AR</i> 410 0017 10 <i>*AU</i>
U 100 U 110 BM.416.115-117 416.140/141/160 -> 088736		310 SGVM	131 0004 20	310 TZFA	331 0005 10	26 x 32	10	500 0394 00 <i>*AR</i> 410 0017 10 <i>*AU</i>
U 100 U 110 BM.416.115-117 416.140/141/160 088737-168949		310 TBFR	131 0202 20	310 TZFA	331 0005 10	26 x 32	10	500 0394 00 <i>*AR</i> 410 0017 10 <i>*AU</i>
U 100 U 110 BM.416.115-117 416.140/141/160 168950 ->		310 TBFR	131 0202 20	310 TZFA	331 0005 10	26 x 32	10	500 0633 00 <i>*AR</i> 410 0017 10 <i>*AU</i>
U 100 U 110 BM.416.115-117 416.140/141/160 -> 088736 SA35814 05 SA35449 01		280/280 TGA 3	228 0001 11 628 1403 09 <i>*AH</i> <i>*GI</i>	280 UKF 280 TLCN	328 0007 16 328 0032 10 <i>*LH, LT</i>	45 x 50 26 x 32	24 10	 410 0017 10 <i>*AU</i>
U 100 U 110 BM.416.115-117 416.140/141/160 088737 -> SA35814 05		280/280 TGA 3	228 0071 11 628 1403 09 <i>*GI</i>	280 UKC 280 TLCN	328 0007 11 328 0032 10 <i>*LN, LT</i>	45 x 50 26 x 32	24 10	 410 0017 10 <i>*AU</i>

		Typ Description Designation Tipo Tipo		Typ Description Designation Tipo Tipo				
--	--	---	--	---	--	--	--	--

MERCEDES-BENZ
UNIMOG

U 100 U 110 BM.416.134/135 -> 088736 SA35829 01		280 SGVM	128 0005 20	280 TZFN 280 TDCN	328 0125 26 328 0006 20 *AA, LT	26 x 32 26 x 32	10 10	500 0394 00 *AR 410 0017 10 *AU
U 100 U 110 BM.416.134/135 088737-168949 BM.417.000 -> 166589		310 TBFR	131 0202 20	310 TZFA	331 0005 10	26 x 32	10	500 0394 00 *AR 410 0017 10 *AU
U 100 U 110 BM.416.134/135 168950 -> BM.417.000 166590 ->		310 TBFR	131 0202 20	310 TZFA	331 0005 10	26 x 32	10	500 0633 00 *AR 410 0017 10 *AU
U 100 U 110 BM.416.134/135 -> 088736 SA35814 05 35449 01		280/280 TGA 3	228 0001 11 *AH	280 UKF 280 TLCN	328 0007 16 *LK 328 0032 10 *LH, LT	45 x 50 26 x 32	24 10	410 0017 10 *AU
U 100 U 110 BM.416.134/135 088737 -> SA35814 05 BM.417.000 -> 166589 SA35814 18		280/280 TGA 3	228 0071 11 628 1403 09 *GI	280 UKC 280 TLCN	328 0007 11 *LK, LR 328 0032 10 *LN, LT	45 x 50 26 x 32	24 10	410 0017 10 *AU
U 100 U 110 BM.417.000 166590 -> SA35814 18		280/280 TGA 3	228 0096 10	280 UKC 280 TLCN	328 0007 11 *LK, LR 328 0032 10 *LN, LT	45 x 50 26 x 32	24 10	500 0633 00 *AR
U 100 L BM.408.215		240 TBVP	124 0052 20					500 0219 20
U 100 L BM.408.216		250 TBVR	125 0089 10	250 TDCV	325 0203 10 *LT	26,5 x 29	26	500 0219 20
U 110 BM.418.100/115		330 TGFR	133 0209 10	330 TSFA	333 0150 20	26 x 32	10	510 0017 20 *BO
U 110 BM.418.100/115 SA37025 03		310/330 TGU 6	233 0021 12	310 UKC 330 TDCA	331 0098 11 *LK, LS 333 0148 10 *LN, LT	45 x 50 26 x 32	24 18	

*ORDER CODE

		Typ Description Designation Tipo		Typ Description Designation Tipo			
--	--	---	--	---	--	--	--

MERCEDES-BENZ

UNIMOG

U 125 BM.416.114 416.162/163 -> 088736		310 SGVM	131 0004 20	310 TZFA	331 0005 10	26 x 32	10	500 0394 00 *AR 410 0017 10 *AU
U 125 BM.416.114 416.162/163 088737-168949		310 TBFR	131 0202 20	310 TZFA	331 0005 10	26 x 32	10	500 0394 00 *AR 410 0017 10 *AU
U 125 BM.416.114 416.162/163 168950 ->		310 TBFR	131 0202 20	310 TZFA	331 0005 10	26 x 32	10	500 0633 00 *AR 410 0017 10 *AU
U 125 BM.416.114 416.162/163 -> 088736 SA35814 05 35449 01		280/280 TGA 3	228 0001 11 *AH	280 UKF 280 TLCN	328 0007 16 *LK 328 0032 10 *LH, LT	45 x 50 26 x 32	24 10	410 0017 10 *AU
U 125 BM.416.114 416.162/163 088737 -> SA35814 05 35449 01		280/280 TGA 3	228 0071 11 628 1403 09 *GI	280 UKC 280 TLCN	328 0007 11 *LK, LR 328 0032 10 *LN, LT	45 x 50 26 x 32	24 10	410 0017 10 *AU
U 130 U 140 BM.418.102		330 TGFR	133 0209 10	330 TSFA	333 0150 20	26 x 32	10	510 0017 20 *BO
U 130 U 140 BM.418.102 SA37025 03		310/330 TGU 6	233 0021 12	310 UKC 330 TDCA	331 0098 11 *LK, LS 333 0148 10 *LN, LT	45 x 50 26 x 32	24 18	
U 140 L BM.418.117		330 TGFR	133 0209 10	330 TSFA	333 0150 20	26 x 32	10	510 0017 20 *BO
U 140 L BM.418.217/237		330 TGFR	133 0209 10	330 TZFV	333 0039 10	28 x 35	10	500 0173 10
U 140 L BM.418.117 SA37025 03		310/330 TGU 6	233 0021 12	310 UKC 330 TDCA	331 0098 11 *LK, LS 333 0148 10 *LN, LT	45 x 50 26 x 32	24 18	
U 140 T BM.418.000		330 TGFR	133 0209 10	330 TSFA	333 0150 20	26 x 32	10	510 0017 20 *BO 410 0026 00 *AU

		Typ Description Designation Tipo Tipo		Typ Description Designation Tipo Tipo			
--	--	---	--	---	--	--	--

MERCEDES-BENZ
UNIMOG

U 140 T BM.418.000 SA37025 03		310/330 TGU 6	233 0021 12 <i>*DH</i>	310 UKC 330 TDCA	331 0098 11 333 0148 10 <i>*LN, LT</i>	45 x 50 26 x 32	24 18	510 0018 20 410 0026 00 <i>*AU</i>
U 140 T BM.418.000 SA37025 03		310/330 TGU 6	233 0037 10 <i>*DG</i>	310 UKC 330 TDCA	331 0098 11 333 0148 10 <i>*LN, LT</i>	45 x 50 26 x 32	24 18	510 0018 20 410 0026 00 <i>*AU</i>
U 300 BM.405.100/120		362 TBFR 	136 0207 10 636 3014 09 <i>*GI</i>	360 TDCV	336 0013 10 <i>*TE</i>	36 x 40	18	510 0057 10 <i>*BO, ZM</i>
U 300 BM.405.100/120 SA38198 01		350/350 TGU 6	235 0021 11	327 UKC 354 TDCA	333 0139 11 335 0189 10 <i>*LN, LY</i>	45 x 50 36 x 40	24 20	510 0018 20 <i>*BO</i>
U 300 BM.405.100/120				130 ZC	370 0019 10			
U 400 BM.405.102/122		362 TBFR 	136 0207 10 636 3014 09 <i>*GI</i>	360 TDCV 360 TZFV	336 0013 10 <i>*TE</i> 336 0005 10 <i>*AA</i>	36 x 40 36 x 40	18 18	510 0057 10 <i>*BO, ZM</i>
U 400 BM.405.102/122 SA38201 01		395 TBFP	140 0211 21	395 TZFA	340 0049 21	36 x 40	18	510 0057 10 <i>*BO, ZM</i>
U 400 BM.405.102/122 SA38198 01		350/330 TGU 6	235 0021 11	327 UKC 354 TDCA	333 0139 11 335 0189 10 <i>*LN, LY</i>	45 x 50 36 x 40	24 20	510 0018 20 <i>*BO</i>
U 400 BM.405.102/122				130 ZC	370 0019 10			
US 404 BM.404.113/114/115		225 SBVM	123 0054 20	225 TZFN	323 0131 26	26 x 32	10	500 0089 20 410 0105 10 <i>*AU</i>
US 404 BM.404.117		250 SGVM	125 0006 20	250 TKFA	325 0005 26	26 x 32	10	500 0394 00 <i>*AR</i> 410 0105 10 <i>*AU</i>
U 500 BM.405.200/210/230		395 TBFP	140 0211 21	395 TZFA	340 0049 21	36 x 40	18	510 0057 10 <i>*BO, ZM</i>
U 500 BM.405.200/220 SA38198 01		350/350 TGU 6	235 0021 11	327 UKC 354 TDCA	333 0139 11 335 0189 10 <i>*LN, LY</i>	45 x 50 36 x 40	24 20	510 0018 20 <i>*BO</i>
U 500 BM.405.200/210/220/230				130 ZC	370 0019 10			

**ORDER CODE*

		Typ Description Désignation Tipo		Typ Description Désignation Tipo			
--	--	---	--	---	--	--	--

MERCEDES-BENZ

UNIMOG

U 600 BM.421.128/129/132/133/140/141 421.162/163		250 SGVM	125 0006 20	250 TKFA	325 0005 26	26 x 32	10	500 0394 00 *AR 410 0105 10 *AU
U 600 BM.421.128/129/132/133/140/141 421.162/163 SA35452 01 35814 08		225/240 TGA 3	224 0002 16 624 1405 09 *GI	225 TKFN 240 TDCA	323 0020 16 *LK 324 0006 10 *LN, LR	45 x 50 26 x 32	24 10	500 0394 00 *AR 410 0105 10 *AU
U 600 BM.407.100/110/111 407.200/210/211		250 SGVM	125 0006 20	250 TKFA	325 0005 26	26 x 32	10	500 0394 00 *AR 410 0105 10 *AU
U 600 U 650 BM.407.100/110/111 -> 166589 SA35814 20		225/240 TGA 3	224 0002 16 624 1405 09 *GI	225 TKFN 240 TDCA	323 0020 16 *LK 324 0006 10 *LN, LR	45 x 50 26 x 32	24 10	500 0394 00 *AR 410 0105 10 *AU
U 600 U 650 BM.407.100/110/111 166590 -> SA35814 20		225/240 TGA 3	224 0006 10 624 1406 09 *GI	225 TKFN 240 TDCA	323 0020 16 *LK 324 0006 10 *LN, LR	45 x 50 26 x 32	24 10	500 0633 00 *AR 410 0105 10 *AU
U 800 BM.403.122 -> 088736		280 SGVM	128 0005 20	280 TZFN 280 TDCN	328 0125 26 328 0006 20 *AA, LT	26 x 32 26 x 32	10 10	500 0394 00 *AR 410 0017 10 *AU
U 800 BM.403.122 -> 088737 BM.417.100/200 -> 166589		310 TBFR	131 0202 20	310 TZFA	331 0005 10	26 x 32	10	500 0394 00 *AR 410 0017 10 *AU
U 800 BM.417.100/200 166590 ->		310 TBFR	131 0202 20	310 TZFA	331 0005 10	26 x 32	10	500 0633 00 *AR 410 0017 10 *AU
U 800 BM.403.122 SA35449 01 BM.403.122 -> 088736 SA35814 05		280/280 TGA 3	228 0001 11 *AH	280 UKF 280 TLCN	328 0007 16 *LK 328 0032 10 *LH, LT	45 x 50 26 x 32	24 10	500 0394 00 *AR 410 0017 10 *AU
U 800 BM.403.122 088737 -> SA35814 05		280/280 TGA 3	228 0071 11 628 1403 09 *GI	280 UKC 280 TLCN	328 0007 11 *LK, LR 328 0032 10 *LN, LT	45 x 50 26 x 32	24 10	500 0394 00 *AR 410 0017 10 *AU

		Typ Description Designation Tipo Tipo		Typ Description Designation Tipo Tipo				
--	--	---	--	---	--	--	--	--

MERCEDES-BENZ
UNIMOG

BM.417.100/200 -> 166589 SA35814 18		280/280 TGA 3	228 0071 11	280 UKC	328 0007 11 *LK, LR	45 x 50	24	
			628 1403 09 *GI	280 TLCN	328 0032 10 *LN, LT	26 x 32	10	410 0017 10 *AU
U 800 BM.417.100/200 166590 -> SA35814 18		280/280 TGA 3	228 0096 10	280 UKC	328 0007 11 *LK, LR	45 x 50	24	500 0633 00 *AR
				280 TLCN	328 0032 10 *LN, LT	26 x 32	10	
U 800 L BM.413.110/111 -> 088736		280 SGVM	128 0005 20	280 TZFN	328 0125 26	26 x 32	10	500 0394 00 *AR
				280 TDCN	328 0006 20 *AA, LT	26 x 32	10	410 0017 10 *AU
U 800 L BM.413.110/111 088737 ->		310 TBFR	131 0202 20	310 TZFA	331 0005 10	26 x 32	10	500 0394 00 *AR 410 0017 10 *AU
U 800 L BM.413.110/111 -> 088736 SA35449 01		280/280 TGA 3	228 0001 11 *AH	280 UKF	328 0007 16 *LK	45 x 50	24	
				280 TLCN	328 0032 10 *LH, LT	26 x 32	10	410 0017 10 *AU
U 800 L BM.413.110/111 088737 -> SA35814 05		280/280 TGA 3	228 0071 11	280 UKC	328 0007 11 *LK, LR	45 x 50	24	
			628 1403 09 *GI	280 TLCN	328 0032 10 *LN, LT	26 x 32	10	410 0017 10 *AU
U 900 BM.406.120/121 -> 088736 BM.406.120/121 SA35829 01		280 SGVM	128 0005 20	280 TZFN	328 0125 26	26 x 32	10	500 0394 00 *AR
				280 TDCN	328 0006 20 *AA, LT	26 x 32	10	410 0017 10 *AU
U 900 BM.406.120/121 088737 -> BM.406.120/121 SA35829 01 BM.417.101/106/201 -> 166589		310 TBFR	131 0202 20	310 TZFA	331 0005 10	26 x 32	10	500 0394 00 *AR 410 0017 10 *AU
U 900 BM.417.101/106/201 166590 ->		310 TBFR	131 0202 20	310 TZFA	331 0005 10	26 x 32	10	500 0633 00 *AR 410 0017 10 *AU
U 900 BM.406.142/143		310 SGVM	131 0004 20	310 TZFA	331 0005 10	26 x 32	10	500 0394 00 *AR 410 0017 10 *AU

*ORDER CODE

		Typ Description Désignation Tipo		Typ Description Désignation Tipo			
--	--	---	--	---	--	--	--

MERCEDES-BENZ

UNIMOG

U 900 BM.406.120/121 007370 -> SA35304 01 BM.406.120/121 SA35449 01 BM.406.120/121 -> 088736 SA35814 05		280/280 TGA 3	228 0001 11 <i>*AH</i>	280 UKF 280 TLCN	328 0007 16 328 0032 10 <i>*LK</i> <i>*LH, LT</i>	45 x 50 26 x 32	24 10	410 0017 10 <i>*AU</i>
U 900 BM.406.120/121 088737 -> SA35814 05		280/280 TGA 3	228 0071 11 628 1403 09 <i>*GI</i>	280 UKC 280 TLCN	328 0007 11 328 0032 10 <i>*LK, LR</i> <i>*LN, LT</i>	45 x 50 26 x 32	24 10	410 0017 10 <i>*AU</i>
U 900 BM.417.101/106/201 -> 166589 SA35814 18		280/280 TGA 3	228 0071 11 628 1403 09 <i>*GI</i>	280 UKC 280 TLCN	328 0007 11 328 0032 10 <i>*LK, LR</i> <i>*LN, LT</i>	45 x 50 26 x 32	24 10	410 0017 10 <i>*AU</i>
U 900 BM.417.101/106/201 166590 -> SA35814 18		280/280 TGA 3	228 0096 10	280 UKC 280 TLCN	328 0007 11 328 0032 10 <i>*LK, LR</i> <i>*LN, LT</i>	45 x 50 26 x 32	24 10	500 0633 00 <i>*AR</i>
U 1000 BM.424.121		312 TBFR	131 0208 10	310 TZFA	331 0052 26	36 x 40	20	500 0185 20 410 0017 10 <i>*AU</i>
U 1000 BM.427.100 -> 173809		312 TBFR	131 0208 10	310 TZFA	331 0052 26	36 x 40	20	500 0185 20 410 0017 10 <i>*AU</i>
U 1000 BM.427.100 173810 ->		312 TBFR	131 0208 10	310 TZFA	331 0052 26	36 x 40	20	510 0017 20 <i>*B0</i> 410 0017 10 <i>*AU</i>
U 1000 BM.424.121 SA36019 01		330 TGFR	133 0209 10	330 TSFA	333 0167 10	36 x 40	20	500 0185 20 410 0017 10 <i>*AU</i>
U 1000 BM.424.121 SA35741 04		310/330 TGU 6	233 0001 14 633 1401 09 <i>*GI</i>	310 UKF 330 TDCA	331 0006 16 333 0001 13 <i>*LK, LU</i> <i>*LN, LT</i>	41 x 45 36 x 40	22 20	500 0633 00 <i>*AR, MS, TA</i> 500 0634 00 <i>*AR, MT, TB</i> 410 0017 10 <i>*AU</i>

		Typ Description Désignation Tipo Tipo		Typ Description Désignation Tipo Tipo				
--	--	---	--	---	--	--	--	--

MERCEDES-BENZ
UNIMOG

U 1000 BM.427.100 -> 166919 BM.737.11+747.11 -> 172295 BM.737.42+747.42 SA35741 10		310/330 TGU 6	233 0037 10 *DG	310 UKC 330 TDCA	331 0098 11 *LK, LS 333 0148 10 *LN, LT	45 x 50 26 x 32	24 18	510 0018 20 *BO 410 0026 00 *AU
U 1000 BM.427.100 166920 -> BM.737.11+747.11 172296 -> BM.737.42+747.42 SA35741 10		310/330 TGU 6	233 0021 12 *DH	310 UKC 330 TDCA	331 0098 11 *LK, LS 333 0148 10 *LN, LT	45 x 50 26 x 32	24 18	510 0018 20 *BO 410 0026 00 *AU
U 1000 T BM.424.131		312 TBFR	131 0208 10	310 TZFA	331 0052 26	36 x 40	20	500 0185 20 410 0017 10 *AU
U 1000 T BM.424.131 SA35741 04		310/330 TGU 6	233 0001 14 633 1401 09 *GI	310 UKF 330 TDCA	331 0006 16 *LK, LU 333 0001 13 *LN, LT	41 x 45 36 x 40	22 20	500 0633 00 *AR, MS, TA 500 0634 00 *AR, MT, TB 410 0017 10 *AU
U 1100 BM.416.115-117 416.140/141/160 SA35829 01		280 SGVM	128 0005 20	280 TZFN 280 TDCN	328 0125 26 328 0006 20 *AA, LT	26 x 32 26 x 32	10 10	500 0394 00 *AR 410 0017 10 *AU
U 1100 BM.416.115-117 416.140/141/160 -> 088736		310 SGVM	131 0004 20	310 TZFA	331 0005 10	26 x 32	10	500 0394 00 *AR 410 0017 10 *AU
U 1100 BM.416.115-117 416.140/141/160 088737-168949		310 TBFR	131 0202 20	310 TZFA	331 0005 10	26 x 32	10	500 0394 00 *AR 410 0017 10 *AU
U 1100 BM.416.115-117 416.140/141/160 168950 ->		310 TBFR	131 0202 20	310 TZFA	331 0005 10	26 x 32	10	500 0633 00 *AR 410 0017 10 *AU
U 1100 BM.416.115-117 416.140/141/160 -> 088736 SA35814 05 SA35449 01		280/280 TGA 3	228 0001 11 *AH	280 UKF 280 TLCN	328 0007 16 *LK 328 0032 10 *LH, LT	45 x 50 26 x 32	24 10	410 0017 10 *AU

*ORDER CODE

		Typ Description Designation Tipo		Typ Description Designation Tipo			
--	--	---	--	---	--	--	--

MERCEDES-BENZ

UNIMOG

U 1100 BM.416.115-117 416.140/141/160 088737 -> SA35814 05		280/280 TGA 3	228 0071 11 628 1403 09 *GI	280 UKC 280 TLCN	328 0007 11 *LK, LR 328 0032 10 *LN, LT	45 x 50 26 x 32	24 10	410 0017 10 *AU
U 1100 BM.416.134/135 -> 088736 BM.416.134/135 SA35829 01		280 SGVM	128 0005 20	280 TZFN 280 TDCN	328 0125 26 328 0006 20 *AA, LT	26 x 32 26 x 32	10 10	500 0394 00 *AR 410 0017 10 *AU
U 1100 BM.416.134/135 088737-168949 BM.417.000		310 TBFR	131 0202 20	310 TZFA	331 0005 10	26 x 32	10	500 0394 00 *AR 410 0017 10 *AU
U 1100 BM.416.134/135 168950 -> BM.417.000		310 TBFR	131 0202 20	310 TZFA	331 0005 10	26 x 32	10	500 0633 00 *AR 410 0017 10 *AU
U 1100 BM.416.134/135 -> 088736 SA35814 05 SA35449 01		280/280 TGA 3	228 0001 11 *AH	280 UKF 280 TLCN	328 0007 16 *LK 328 0032 10 *LH, LT	45 x 50 26 x 32	24 10	410 0017 10 *AU
U 1100 BM.416.134/135 088737 -> SA35814 05 BM.417.000 -> 166589 SA35814 18		280/280 TGA 3	228 0071 11 628 1403 09 *GI	280 UKC 280 TLCN	328 0007 11 *LK, LR 328 0032 10 *LN, LT	45 x 50 26 x 32	24 10	410 0017 10 *AU
U 1100 BM.417.000 166590 -> SA35814 18		280/280 TGA 3	228 0096 10	280 UKC 280 TLCN	328 0007 11 *LK, LR 328 0032 10 *LN, LT	45 x 50 26 x 32	24 10	500 0633 00 *AR
U 1100 L BM.416.114-117 416.140/141/160/162/163 SA35829 01		280 SGVM	128 0005 20	280 TZFN 280 TDCN	328 0125 26 328 0006 20 *AA, LT	26 x 32 26 x 32	10 10	500 0394 00 *AR 410 0017 10 *AU

		Typ Description Designation Tipo Tipo		Typ Description Designation Tipo Tipo				
--	--	---	--	---	--	--	--	--

MERCEDES-BENZ
UNIMOG

U 1100 L BM.416.114 416.162/163 -> 088736		310 SGVM	131 0004 20	310 TZFA	331 0005 10	26 x 32	10	500 0394 00 *AR 410 0017 10 *AU
U 1100 L BM.416.114 416.162/163 088737-168949		310 TBFR	131 0202 20	310 TZFA	331 0005 10	26 x 32	10	500 0394 00 *AR 410 0017 10 *AU
U 1100 L BM.416.114 416.162/163 168950 ->		310 TBFR	131 0202 20	310 TZFA	331 0005 10	26 x 32	10	500 0633 00 *AR 410 0017 10 *AU
U 1100 L BM.416.114 416.162/163 -> 088736 SA35814 05 SA35449 01		280/280 TGA 3	228 0001 11 *AH	280 UKF 280 TLCN	328 0007 16 *LK 328 0032 10 *LH, LT	45 x 50 26 x 32	24 10	410 0017 10 *AU
U 1100 L BM.416.114 416.162/163 088737 -> SA35814 05 SA35449 01		280/280 TGA 3	228 0071 11 628 1403 09 *GI	280 UKC 280 TLCN	328 0007 11 *LK, LR 328 0032 10 *LN, LT	45 x 50 26 x 32	24 10	410 0017 10 *AU
U 1150 BM.417.110/111/115/116/120 417.210/211/212/220 -> 166589		310 TBFR	131 0202 20	310 TZFA	331 0005 10	26 x 32	10	500 0394 00 *AR 410 0017 10 *AU
U 1150 BM.417.110/111/115/116/120 417.210/211/212/220 166590 ->		310 TBFR	131 0202 20	310 TZFA	331 0005 10	26 x 32	10	500 0633 00 *AR 410 0017 10 *AU
U 1150 BM.417.110/111/115/116/120 417.210/211/212/220 -> 166589 SA35814 18		280/280 TGA 3	228 0071 11 628 1403 09 *GI	280 UKC 280 TLCN	328 0007 11 *LK, LR 328 0032 10 *LN, LT	45 x 50 26 x 32	24 10	410 0017 10 *AU
U 1150 BM.417.110/111/115/116/120 417.210/211/212/220 166590 -> SA35814 18		280/280 TGA 3	228 0096 10 628 1404 09 *GI	280 UKC 280 TLCN	328 0007 11 *LK, LR 328 0032 10 *LN, LT	45 x 50 26 x 32	24 10	500 0633 00 *AR

*ORDER CODE

		Typ Description Désignation Tipo		Typ Description Désignation Tipo			
--	--	---	--	---	--	--	--

MERCEDES-BENZ

UNIMOG

U 1200 BM.427.000/101 -> 173809 BM.424.122		330 TGFR	133 0209 10	330 TSFA	333 0167 10	36 x 40	20	500 0185 20 410 0017 10 *AU
U 1200 BM.427.000/101 173810 ->		330 TGFR	133 0209 10	330 TSFA	333 0167 10	36 x 40	20	510 0017 20 *BO 410 0017 10 *AU
U 1200 BM.424.132		330 TGFR	133 0209 10	330 TSFA	333 0167 10	36 x 40	20	500 0185 20 410 0017 10 *AU
U 1200 BM.424.122/132 BM.427101 SA35741 03		310/330 TGU 6	233 0001 14 633 1401 09 *GI	310 UKF 330 TDCA	331 0006 16 *LK, LU 333 0001 13 *LN, LT	41 x 45 36 x 40	22 20	500 0633 00 *AR, MS, TA 500 0634 00 *AR, MT, TB 410 0017 10 *AU
U 1200 BM.427.000/101 -> 166919 BM.737.11+747.11 -> 172295 BM.737.42+747.42 SA35741 11		310/330 TGU 6	233 0037 10 *DG	310 UKC 330 TDCA	331 0098 11 *LK, LS 333 0148 10 *LN, LT	45 x 50 26 x 32	24 18	510 0018 20 *BO 410 0026 00 *AU
U 1200 BM.427.000/101 166920 -> BM.737.11+747.11 172296 -> BM.737.42+747.42 SA35741 11		310/330 TGU 6	233 0021 12 *DH 633 1407 09 *GI	310 UKC 330 TDCA	331 0098 11 *LK, LS 333 0148 10 *LN, LT	45 x 50 26 x 32	24 18	510 0018 20 *BO 410 0026 00 *AU
U 1250 BM.427.110/111 -> 173809 BM.424.126/127		330 TGFR	133 0209 10	330 TSFA	333 0167 10	36 x 40	20	500 0185 20 410 0017 10 *AU
U 1250 BM.427.110/111 173810 ->		330 TGFR	133 0209 10	330 TSFA	333 0167 10	36 x 40	20	510 0017 20 *BO 410 0017 10 *AU
U 1250 BM.427.111 SA36862 03		350 TGFR	135 0245 20	350 TDFA	335 0144 10	36 x 40	20	510 0017 20 *BO 410 0017 10 *AU
U 1250 BM.424.126/127 SA35741 03		310/330 TGU 6	233 0001 14 633 1401 09 *GI	310 UKF 330 TDCA	331 0006 16 *LK, LU 333 0001 13 *LN, LT	41 x 45 36 x 40	22 20	500 0633 00 *AR, MS, TA 500 0634 00 *AR, MT, TB 410 0017 10 *AU

		Typ Description Designation Tipo Tipo		Typ Description Designation Tipo Tipo				
--	--	---	--	---	--	--	--	--

MERCEDES-BENZ
UNIMOG

U 1250 BM.427.110/111 -> 166919 BM.737.11+747.11 -> 172295 BM.737.42+747.42 SA35741 11		310/330 TGU 6	233 0037 10 *DG	310 UKC 330 TDCA	331 0098 11 *LK, LS 333 0148 10 *LN, LT	45 x 50 26 x 32	24 18	510 0018 20 *BO 410 0026 00 *AU
U 1250 BM.427.110/111 166920 -> BM.737.11+747.11 172296 -> BM.737.42+747.42 SA35741 11		310/330 TGU 6	233 0021 12 *DH 633 1407 09 *GI	310 UKC 330 TDCA	331 0098 11 *LK, LS 333 0148 10 *LN, LT	45 x 50 26 x 32	24 18	510 0018 20 *BO 410 0026 00 *AU
U 1300 BM.425.121 -> 001570 BM.435.115/117 -> 002154		330 TGFR	133 0210 10	333 TZFN	333 0022 26	36 x 40	20	500 0185 20 410 0017 10 *AU
U 1300 BM.425.121 001571 -> BM.435.115/117 002155 -> BM.436.320/321		330 TGFR	133 0209 10	330 TSFA	333 0167 10	36 x 40	20	500 0185 20 *BO 410 0017 10 *AU
U 1300 BM.425.121 BM.4351157117 BM.436.320/321 SA35741 03		310/330 TGU 6	233 0001 14 *GI 633 1401 09	310 UKF 330 TDCA	331 0006 16 *LK, LU 333 0001 13 *LN, LT	41 x 45 36 x 40	22 20	500 0633 00 *AR, MS, TA 500 0634 00 *AR, MT, TB 410 0017 10 *AU
U 1300 L BM.436.325/326		360 TGFP	136 0203 20	350 TDFA	335 0144 10	36 x 40	20	500 0185 20 410 0017 10 *AU
U 1350 L BM.437.110 -> 173809		330 TGFR	133 0209 10	330 TSFA	333 0167 10	36 x 40	20	500 0185 20 410 0017 10 *AU
U 1350 L BM.437.110 173810 ->		330 TGFR	133 0209 10	330 TSFA	333 0167 10	36 x 40	20	510 0017 20 *BO 410 0017 10 *AU
U 1350 L BM.437.110 -> 166919 BM.737.11+747.11 -> 172295 BM.737.42+747.42 SA35741 12		310/330 TGU 6	233 0037 10 *DG	310 UKC 330 TDCA	331 0098 11 *LK, LS 333 0148 10 *LN, LT	45 x 50 26 x 32	24 18	510 0018 20 *BO 410 0026 00 *AU

*ORDER CODE

		Typ Description Designation Tipo		Typ Description Designation Tipo			
--	--	---	--	---	--	--	--

MERCEDES-BENZ

UNIMOG

U 1350 L BM.437.110 166920 -> BM.737.11+747.11 172296 -> BM.737.42+747.42 SA35741 12		310/330 TGU 6	233 0021 12 <i>*DH</i> 633 1407 09 <i>*GI</i>	310 UKC 330 TDCA	331 0098 11 <i>*LK, LS</i> 333 0148 10 <i>*LN, LT</i>	45 x 50 26 x 32	24 18	510 0018 20 <i>*BO</i> 410 0026 00 <i>*AU</i>
U 1400 BM.427.102 -> 173809		330 TGFR	133 0209 10	330 TSFA	333 0167 10	36 x 40	20	500 0185 20 410 0017 10 <i>*AU</i>
U 1400 BM.427.102 173810 ->		330 TGFR	133 0209 10	330 TSFA	333 0167 10	36 x 40	20	510 0017 20 <i>*BO</i> 410 0017 10 <i>*AU</i>
U 1400 BM.427.102 SA36862 03		350 TGFR	135 0245 20	350 TDFA	335 0144 10	36 x 40	20	510 0017 20 <i>*BO</i> 410 0017 10 <i>*AU</i>
U 1400 BM.427.102 330 TDCA -> 166919 BM.737.11+747.11 -> 172295 BM.737.42+747.42 SA35741 12		310/330 TGU 6	233 0037 10 <i>*DG</i>	310 UKC 330 TDCA	331 0098 11 <i>*LK, LS</i> 333 0148 10 <i>*LN, LT</i>	45 x 50 26 x 32	24 18	510 0018 20 <i>*BO</i> 410 0026 00 <i>*AU</i>
U 1400 BM.427.102 166920 -> BM.737.11+747.11 172296 -> BM.737.42+747.42 SA35741 12		310/330 TGU 6	233 0021 12 <i>*DH</i> 633 1407 09 <i>*GI</i>	310 UKC 330 TDCA	331 0098 11 <i>*LK, LS</i> 333 0148 10 <i>*LN, LT</i>	45 x 50 26 x 32	24 18	510 0018 20 <i>*BO</i> 410 0026 00 <i>*AU</i>
U 1400 BM.427.102 SA35741 13 35741 22		330/350 TGU 6	235 0007 14 635 1402 09 <i>*GI</i>	330 UKC 350 TDCA	333 0139 10 <i>*LK, LT</i> 335 0092 13 <i>*LN, MH</i>	45 x 50 36 x 40	24 20	500 0633 00 <i>*AR, MS, TA</i> 500 0634 00 <i>*AR, MT, TB</i> 410 0017 10 <i>*AU</i>
U 1450 BM.427.111/112 -> 173809		330 TGFR	133 0209 10	330 TSFA	333 0167 10	36 x 40	20	500 0185 20 410 0017 10 <i>*AU</i>
U 1450 BM.427.111/112 173810 ->		330 TGFR	133 0209 10	330 TSFA	333 0167 10	36 x 40	20	510 0017 20 <i>*BO</i> 410 0017 10 <i>*AU</i>
U 1450 BM.427.111/112 SA36862 03		350 TGFR	135 0245 20	350 TDFA	335 0144 10	36 x 40	20	510 0017 20 <i>*BO</i> 410 0017 10 <i>*AU</i>

		Typ Description Designation Tipo Tipo		Typ Description Designation Tipo Tipo				
--	--	---	--	---	--	--	--	--

MERCEDES-BENZ
UNIMOG

U 1450 BM.427.111/112 -> 166919 BM.737.11+747.11 -> 172295 BM.737.42+747.42 SA35741 11/12/21		310/330 TGU 6	233 0037 10 <i>*DG</i>	310 UKC 330 TDCA	331 0098 11 333 0148 10 <i>*LK, LS</i> <i>*LN, LT</i>	45 x 50 26 x 32	24 18	510 0018 20 410 0026 00 <i>*BO</i> <i>*AU</i>
U 1450 BM.427.111/112 166920 -> BM.737.11+747.11 172296 -> BM.737.42+747.42 SA35741 11/12/21		310/330 TGU 6	233 0021 12 <i>*DH</i> 633 1407 09 <i>*GI</i>	310 UKC 330 TDCA	331 0098 11 333 0148 10 <i>*LK, LS</i> <i>*LN, LT</i>	45 x 50 26 x 32	24 18	510 0018 20 410 0026 00 <i>*BO</i> <i>*AU</i>
U 1450 BM.427.111/112 SA35741 13 35741 22		330/350 TGU 6	235 0007 14 635 1402 09 <i>*GI</i>	330 UKC 350 TDCA	333 0139 10 335 0092 13 <i>*LK, LT</i> <i>*LN, MH</i>	45 x 50 36 x 40	24 20	500 0633 00 500 0634 00 410 0017 10 <i>*AR, MS, TA</i> <i>*AR, MT, TB</i> <i>*AU</i>
U 1500 BM.425.131/141 -> 001570		330 TGFR	133 0210 10	333 TZFN	333 0022 26	36 x 40	20	500 0185 20 410 0017 10 <i>*AU</i>
U 1500 BM.425.131/141 001571 ->		330 TGFR	133 0209 10	330 TSFA	333 0167 10	36 x 40	20	500 0185 20 410 0017 10 <i>*AU</i>
U 1500 BM.425.131/141 SA35741 03		310/330 TGU 6	233 0001 14 633 1401 09 <i>*GI</i>	310 UKF 330 TDCA	331 0006 16 333 0001 13 <i>*LK, LU</i> <i>*LN, LT</i>	41 x 45 36 x 40	22 20	500 0633 00 500 0634 00 410 0017 10 <i>*AR, MS, TA</i> <i>*AR, MT, TB</i> <i>*AU</i>
U 1550 U 1550 L BM.424.126/127		330 TGFR	133 0209 10	330 TSFA	333 0167 10	36 x 40	20	500 0185 20 410 0017 10 <i>*AU</i>
U 1550 U 1550 L BM.424.126/127 SA35741 03		310/330 TGU 6	233 0001 14 633 1401 09 <i>*GI</i>	310 UKF 330 TDCA	331 0006 16 333 0001 13 <i>*LK, LU</i> <i>*LN, LT</i>	41 x 45 36 x 40	22 20	500 0633 00 500 0634 00 410 0017 10 <i>*AR, MS, TA</i> <i>*AR, MT, TB</i> <i>*AU</i>
U 1550 L BM.437.111/120 -> 173809		360 TGFP	136 0203 20	350 TDFA	335 0144 10	36 x 40	20	500 0185 20 410 0017 10 <i>*AU</i>

**ORDER CODE*

		Typ Description Désignation Tipo		Typ Description Désignation Tipo			
--	--	---	--	---	--	--	--

MERCEDES-BENZ

UNIMOG

U 1550 L BM.437.111/120/123/125 173810 -> BM.437.123 BM.437.125 SA36850 01		350 TGFR	135 0245 20	350 TDFA	335 0144 10	36 x 40	20	510 0017 20 *BO 410 0017 10 *AU
U 1550 L BM.437.111/120 SA36862 02		330 TGFR	133 0209 10	330 TSFA	333 0167 10	36 x 40	20	500 0185 20 410 0017 10 *AU
U 1550 L BM.437.125 -> 173809		360 TGFP	136 0204 20	360 TDCA	336 0003 20 *LT	36 x 40	20	500 0185 20 410 0017 10 *AU
U 1550 L BM.437.125 173810 -> BM.437.141		360 TGFR	136 0208 20	360 TDCA	336 0003 20 *LT	36 x 40	20	510 0017 20 *BO
U 1550 L BM.437.111/116/120/125 SA35741 13/14/22/23		330/350 TGU 6 	235 0007 14 635 1402 09 *GI	330 UKC 350 TDCA	333 0139 10 *LK, LT 335 0092 13 *LN, MH	45 x 50 36 x 40	24 20	500 0633 00 *AR, MS, TA 500 0634 00 *AR, MT, TB 410 0017 10 *AU
U 1550 L BM.437.125 SA35741 18/19 SA35741 24/25		350/350 TGU 6	235 0021 11	327 UKC 354 TDCA	333 0139 11 *LK, LY 335 0189 10 *LN, LY	45 x 50 36 x 40	24 20	510 0018 20 *BO
U 1600 U 1650 BM.427.105/115/116 -> 173809		360 TGFP	136 0203 20	350 TDFA	335 0144 10	36 x 40	20	500 0185 20 410 0017 10 *AU
U 1600 U 1650 BM.427.105/115/116 173810 ->		350 TGFR	135 0245 20	350 TDFA	335 0144 10	36 x 40	20	510 0017 20 *BO 410 0017 10 *AU
U 1600 U 1650 BM.427.105/115/116 SA36432 03 SA36862 02		330 TGFR	133 0209 10	330 TSFA	333 0167 10	36 x 40	20	500 0185 20 410 0017 10 *AU
U 1600 U 1650 BM.427.105/115/116 -> 166919 BM.737.11+747.11 -> 172295 BM.737.42+747.42 SA35741 12/21		310/330 TGU 6	233 0037 10 *DG	310 UKC 330 TDCA	331 0098 11 *LK, LS 333 0148 10 *LN, LT	45 x 50 26 x 32	24 18	510 0018 20 *BO 410 0026 00 *AU

		Typ Description Designation Tipo		Typ Description Designation Tipo			
--	--	---	--	---	--	--	--

MERCEDES-BENZ

UNIMOG

U 1700 BM.437.000/100 173810 ->		350 TGFR	135 0245 20	350 TDFA	335 0144 10	36 x 40	20	510 0017 20 *BO 410 0017 10 *AU
U 1700 BM.437.000/100 SA35741 13		330/350 TGU 6 	235 0007 14 635 1402 09 *GI	330 UKC 350 TDCA	333 0139 10 *LK, LT 335 0092 13 *LN, MH	45 x 50 36 x 40	24 20	500 0633 00 *AR, MS, TA 500 0634 00 *AR, MT, TB 410 0017 10 *AU
U 1750 BM.437.112/113/130/131 -> 173809		360 TGFP	136 0203 20	350 TDFA	335 0144 10	36 x 40	20	500 0185 20 410 0017 10 *AU
U 1750 BM.437.112/113/130/131 173810 ->		350 TGFR	135 0245 20	350 TDFA	335 0144 10	36 x 40	20	510 0017 20 *BO 410 0017 10 *AU
U 1750 BM.437.112/113/130/131 SA35741 13		330/350 TGU 6 	235 0007 14 635 1402 09 *GI	330 UKC 350 TDCA	333 0139 10 *LK, LT 335 0092 13 *LN, MH	45 x 50 36 x 40	24 20	500 0633 00 *AR, MS, TA 500 0634 00 *AR, MT, TB 410 0017 10 *AU
U 1800 BM.437.002/102 -> 173809		360 TGFR	136 0208 20	360 TDCA	336 0003 20 *LT	36 x 40	20	500 0185 20 410 0026 10 *AU
U 1800 BM.437.002/102 173810 ->		360 TGFR	136 0208 20	360 TDCA	336 0003 20 *LT	36 x 40	20	510 0017 20 *BO 410 0026 10 *AU
U 1800 BM.437.002/102 SA35741 14 -> 186921		330/350 TGU 6 	235 0007 14 635 1402 09 *GI	330 UKC 350 TDCA	333 0139 10 *LK, LT 335 0092 13 *LN, MH	45 x 50 36 x 40	24 20	500 0633 00 *AR, MS, TA 500 0634 00 *AR, MT, TB 410 0017 10 *AU
U 1800 BM.437.002/102 SA35741 14 186922 ->		330/350 TGU 6 	235 0007 14 635 1402 09 *GI	330 UKC 350 TDCA	333 0139 10 *LK, LT 335 0092 13 *LN, MH	45 x 50 36 x 40	24 20	510 0018 20 *BO 410 0017 10 *AU
U 1850 BM.437.114/115/132/133 -> 173809		360 TGFR	136 0208 20	360 TDCA	336 0003 20 *LT	36 x 40	20	500 0185 20 410 0026 10 *AU
U 1850 BM.437.114/115/132/133 173810 ->		360 TGFR	136 0208 20	360 TDCA	336 0003 20 *LT	36 x 40	20	510 0017 20 *BO 410 0026 10 *AU

		Typ Description Designation Tipo Tipo		Typ Description Designation Tipo Tipo				
--	--	--	--	--	--	--	--	--

MERCEDES-BENZ
UNIMOG

U 1850 BM.437.114/115/132/133 SA35741 14 -> 186921		330/350 TGU 6	235 0007 14 635 1402 09 <i>*GI</i>	330 UKC 350 TDCA	333 0139 10 <i>*LK, LT</i> 335 0092 13 <i>*LN, MH</i>	45 x 50 36 x 40	24 20	500 0633 00 <i>*AR, MS, TA</i> 500 0634 00 <i>*AR, MT, TB</i> 410 0017 10 <i>*AU</i>
U 1850 BM.437.114/115/132/133 SA35741 14 186922 ->		330/350 TGU 6	235 0007 14 635 1402 09 <i>*GI</i>	330 UKC 350 TDCA	333 0139 10 <i>*LK, LT</i> 335 0092 13 <i>*LN, MH</i>	45 x 50 36 x 40	24 20	510 0018 20 <i>*BO</i> 410 0017 10 <i>*AU</i>
U 2100 BM.437.002 -> 173809		360 TGFR	136 0208 20 	360 TDCA	336 0003 20 <i>*LT</i>	36 x 40	20	500 0185 20 410 0026 10 <i>*AU</i>
U 2100 BM.437.002 173810 ->		360 TGFR	136 0208 20 	360 TDCA	336 0003 20 <i>*LT</i>	36 x 40	20	510 0017 20 <i>*BO</i> 410 0026 10 <i>*AU</i>
U 2100 BM.437.105 -> 173809		360 TGFP	136 0204 20 	360 TDCA	336 0003 20 <i>*LT</i>	36 x 40	20	500 0185 20 410 0017 10 <i>*AU</i>
U 2100 BM.437.105 173810 ->		360 TGFR	136 0208 20 	360 TDCA	336 0003 20 <i>*LT</i>	36 x 40	20	510 0017 20 <i>*BO</i> 410 0017 10 <i>*AU</i>
U 2100 BM.437.002/105 SA35741 14 -> 186921		330/350 TGU 6	235 0007 14 635 1402 09 <i>*GI</i>	330 UKC 350 TDCA	333 0139 10 <i>*LK, LT</i> 335 0092 13 <i>*LN, MH</i>	45 x 50 36 x 40	24 20	500 0633 00 <i>*AR, MS, TA</i> 500 0634 00 <i>*AR, MT, TB</i> 410 0017 10 <i>*AU</i>
U 2100 BM.437.002/105 SA35741 14 186922 ->		330/350 TGU 6	235 0007 14 <i>*LK, LT</i> 635 1402 09 <i>*GI</i>	330 UKC 350 TDCA	333 0139 10 <i>*LK, LT</i> 335 0092 13 <i>*LN, MH</i>	45 x 50 36 x 40	24 20	510 0018 20 <i>*BO</i> 410 0017 10 <i>*AU</i>
U 2150 BM.437.117/118/135 437.136/170/171 ->173809		360 TGFP	136 0204 20 	360 TDCA	336 0003 20 <i>*LT</i>	36 x 40	20	500 0185 20 410 0017 10 <i>*AU</i>
U 2150 BM.437.117/118/135 437.136/170/171 Nr.173810->		360 TGFR	136 0208 20 	360 TDCA	336 0003 20 <i>*LT</i>	36 x 40	20	510 0017 20 <i>*BO</i> 410 0017 10 <i>*AU</i>
U 2150 BM.437.117/118/136 SA35741 14		330/350 TGU 6	235 0007 14 635 1402 09 <i>*GI</i>	330 UKC 350 TDCA	333 0139 10 <i>*LK, LT</i> 335 0092 13 <i>*LN, MH</i>	45 x 50 36 x 40	24 20	510 0018 20 <i>*BO</i> 410 0017 10 <i>*AU</i>

**ORDER CODE*

		Typ Description Désignation Tipo		Typ Description Désignation Tipo			
--	--	---	--	---	--	--	--

MERCEDES-BENZ

UNIMOG

U 2400 BM.437.182		360 TGFR	136 0208 20	360 TDCA	336 0003 20 *LT	36 x 40	20	510 0017 20 *BO 410 0017 10 *AU
U 2400 BM.437.182		330/350 TGU 6 	235 0007 14 635 1402 09 *GI	330 UKC 350 TDCA	333 0139 10 *LK, LT 335 0092 13 *LN, MH	45 x 50 36 x 40	24 20	510 0018 20 *BO 410 0017 10 *AU
U 2450 BM.437.156		360 TGFR	136 0208 20	360 TDCA	336 0003 20 *LT	36 x 40	20	510 0017 20 *BO 410 0017 10 *AU
U 2450 BM.437.156		330/350 TGU 6 	235 0007 14 635 1402 09 *GI	330 UKC 350 TDCA	333 0139 10 *LK, LT 335 0092 13 *LN, MH	45 x 50 36 x 40	24 20	510 0018 20 *BO 410 0017 10 *AU
U 3000 BM.437.420/425		362 TBFR 	136 0207 10 636 3014 09 *GI	360 TDCV	336 0013 10 *TE	36 x 40	18	510 0057 10 *BO, ZM
U 4000 BM.437.420/425		362 TBFR 	136 0207 10 636 3014 09 *GI	360 TDCV	336 0013 10 *TE	36 x 40	18	510 0057 10 *BO, ZM
U 5000 BM.437.430/435/460/465		362 TBFR 	136 0207 10 636 3014 09 *GI	360 TDCV	336 0013 10 *TE	36 x 40	18	510 0057 10 *BO, ZM
U 5000 BM.437.470		395 TBFP	140 0211 21	360 TDCV	336 0013 10 *TE	36 x 40	18	510 0057 10 *BO, ZM
U 5000 BM.437.470				130 ZC	370 0019 10			

NEW AGE LYON

INDUSTRIAL

1,5ltr.				230 TSFN	323 0222 46	1 1/8	10	
---------	--	--	--	----------	-------------	-------	----	--

		Typ Description Designation Tipo Tipo		Typ Description Designation Tipo Tipo			
--	--	---	--	---	--	--	--

NEW HOLLAND
A-Serie/ Series

100 / S		310/310 TGU 6	231 0049 11	310 UDC	331 0131 10 <i>*LG, LT</i>	40 x 45	16	500 0459 00 <i>*AR, MS, TA</i>
			631 1068 09 <i>*GI</i>	310 UKF	331 0132 16 <i>*LM</i>	24 x 28	10	500 0400 00 <i>*AR, MT, TB</i> 410 0017 00 <i>*AU</i>
		310/310 TGU 6	231 0049 19	310 TDCA	331 0131 19 <i>*LG, MH</i>	40 x 45	16	
			631 1068 19 <i>*AA, GI</i>	310 UKF	331 0132 16 <i>*LM</i>	24 x 28	10	
100 / S - Valeo Ausführung - Valeo Version		310/310 TGU 6	231 0049 11	310 UDC	331 0131 10 <i>*LG, LT</i>	40 x 45	16	500 0793 30 <i>*EH</i>
			631 1072 11 <i>*UM</i>	310 UKF	331 0132 16 <i>*LM</i>	24 x 28	10	410 0025 00 <i>*AU</i>
		310/310 TGU 6	231 0049 19	310 TDCA	331 0131 19 <i>*LG, MH</i>	40 x 45	16	
			631 1072 12 <i>*AA, UM</i>	310 UKF	331 0132 16 <i>*LM</i>	24 x 28	10	

FORDSON [FORD]

DEXTA SUPER DEXTA JUBILEE		230/230 SGU 6	223 0190 10 <i>*AH</i>	230 UKF	323 0335 16 <i>*LK</i>	1 7/8	29	
				230 UKF	323 0334 16 <i>*LH</i>	1	15	
DEXTA		280 SBFO	128 0249 10 <i>*HN</i>	280 USF	328 0247 10	1	15	410 0020 00 <i>*AU</i>
MAJOR POWER MAJOR SUPER MAJOR		305/305 SGU 6	<i>*AH</i>	300 USF	330 0022 56 <i>*LK</i>	2 1/8	16	
				300 USF	330 0021 56 <i>*LH</i>	1 3/8	10	
MAJOR POWER MAJOR SUPER MAJOR		280 SBFO	128 0249 10 <i>*HN</i>	280 USF	328 0248 10	1 3/8	10	410 0020 00 <i>*AU</i>

INDUSTRIAL / 200 ER SERIE / SERIES [FORD]

230 A	01.81 - 04.83	280 SBFO	128 0057 40 <i>*UF</i>	280 TSFN	328 0157 16	1	10	500 0199 40 <i>*AR</i>
231	01.75 - 12.81			280 USF	328 0157 06 <i>*AA</i>	1	10	410 0020 00 <i>*AU</i>
233	01.75 - 04.83			280 UKC	328 0457 10 <i>*AA, LR</i>	1	10	
234								

**ORDER CODE*

		Typ Description Designation Tipo		Typ Description Designation Tipo			
--	--	---	--	---	--	--	--

NEW HOLLAND

INDUSTRIAL / 200 ER SERIE / SERIES [FORD]

230 A 231 233	01.81 - 04.83 01.75 - 12.81	280 NBFO	128 0059 40 <i>*UF, UK</i>	280 TSFN 280 USF 280 UKC	328 0157 16 328 0157 06 <i>*AA</i> 328 0457 10 <i>*AA, LR</i>	1 1 1	10 10 10	500 0199 40 <i>*AR</i> 410 0020 00 <i>*AU</i>
230 A 231 233 234	01.81 - 04.83 01.75 - 12.81 01.75 - 04.83	280/225 SBA 3	228 0050 10	215 USF 280 USF 280 TSFN 280 UKC	322 0090 56 <i>*LK</i> 328 0157 06 <i>*LN</i> 328 0157 16 <i>*AA, LN</i> 328 0457 10 <i>*AA, LN, LR</i>	44,5 x 48,4 1 1 1	29 10 10 10	500 0199 40 <i>*AR</i> 410 0020 00 <i>*AU</i>
233	01.75 - 12.81	280 NBFO	128 0047 50 <i>*BL, UK</i>	280 TSFN 280 USF 280 UKC	328 0157 16 328 0157 06 <i>*AA</i> 328 0457 10 <i>*AA, LR</i>	1 1 1	10 10 10	500 0199 40 <i>*AR</i> 410 0020 00 <i>*AU</i>

INDUSTRIAL / 300 ER SERIE / SERIES [FORD]

333 335	01.75 - 12.81 10.75 - 09.78	280/225 SBA 3	228 0050 10	215 USF 280 USF	322 0090 56 <i>*LK</i> 328 0247 10 <i>*LN</i>	44,5 x 48,4 1	29 15	500 0199 40 <i>*AR</i> 410 0020 00 <i>*AU</i>
333 334 335	01.75 - 12.81 01.75 - 04.83 10.75 - 09.78	280/225 SBA 3	228 0050 10	215 USF 280 USF 280 TSFN 280 UKC	322 0090 56 <i>*LK</i> 328 0157 06 <i>*LN</i> 328 0157 16 <i>*AA, LN</i> 328 0457 10 <i>*AA, LN, LR</i>	44,5 x 48,4 1 1 1	29 10 10 10	500 0199 40 <i>*AR</i> 410 0020 00 <i>*AU</i>
334 335 H	01.75 - 04.83 01.83 - 02.84	280 SBFO	128 0057 40 <i>*UF</i>	280 TSFN 280 USF 280 UKC	328 0157 16 328 0157 06 <i>*AA</i> 328 0457 10 <i>*AA, LR</i>	1 1 1	10 10 10	500 0199 40 <i>*AR</i> 410 0020 00 <i>*AU</i>
334 335 H	01.75 - 04.83 01.83 - 02.84	280 NBFO	128 0059 40 <i>*UF, UK</i>	280 TSFN 280 USF 280 UKC	328 0157 16 328 0157 06 <i>*AA</i> 328 0457 10 <i>*AA, LR</i>	1 1 1	10 10 10	500 0199 40 <i>*AR</i> 410 0020 00 <i>*AU</i>
335 340	10.75 - 09.78	330 TBFR	133 0271 10 <i>*UH, UI</i>	330 TZFN 330 USF	333 0046 46 333 0205 10 <i>*AA</i>	1 1	10 10	500 0199 40 <i>*AR</i> 410 0020 00 <i>*AU</i>
335 340 345 C / D	10.75 - 09.78 12.88 -	330 DBFR	133 0608 10 <i>*UG, UI, UK</i>	330 TZFN 330 USF	333 0046 46 333 0205 10 <i>*AA</i>	1 1	10 10	500 0199 40 <i>*AR</i> 410 0020 00 <i>*AU</i>

		Typ Description Designation Tipo Tipo		Typ Description Designation Tipo Tipo				
--	--	---	--	---	--	--	--	--

NEW HOLLAND
INDUSTRIAL / 400 ER SERIE / SERIES [FORD]

420 445 C / D	10.75 - 09.78 09.92 -	330 TBFR	133 0271 10 <i>*UH, UI</i>	330 TZFN 330 USF	333 0046 46 333 0205 10 <i>*AA</i>	1 1	10 10	500 0199 40 <i>*AR</i> 410 0020 00 <i>*AU</i>
420	10.75 - 09.78	330 DBFR	133 0608 10 <i>*UG, UI, UK</i>	330 TZFN 330 USF	333 0046 46 333 0205 10 <i>*AA</i>	1 1	10 10	500 0199 40 <i>*AR</i> 410 0020 00 <i>*AU</i>

INDUSTRIAL / 500 ER SERIE / SERIES [FORD]

515	10.75 - 09.78	330 TBFR	133 0271 10 <i>*UH, UI</i>	330 TZFN 330 USF	333 0046 46 333 0205 10 <i>*AA</i>	1 1	10 10	500 0199 40 <i>*AR</i> 410 0020 00 <i>*AU</i>
515	10.75 - 09.78	330 DBFR	133 0608 10 <i>*UG, UI, UK</i>	330 TZFN 330 USF	333 0046 46 333 0205 10 <i>*AA</i>	1 1	10 10	500 0199 40 <i>*AR</i> 410 0020 00 <i>*AU</i>
530 A	01.81 - 04.83	280 SBFO	128 0057 40 <i>*UF</i>	280 TSFN 280 USF 280 UKC	328 0157 16 328 0157 06 <i>*AA</i> 328 0457 10 <i>*AA, LR</i>	1 1 1	10 10 10	500 0199 40 <i>*AR</i> 410 0020 00 <i>*AU</i>
530 A	01.81 - 04.83	280 NBFO	128 0059 40 <i>*UF, UK</i>	280 TSFN 280 USF 280 UKC	328 0157 16 328 0157 06 <i>*AA</i> 328 0457 10 <i>*AA, LR</i>	1 1 1	10 10 10	500 0199 40 <i>*AR</i> 410 0020 00 <i>*AU</i>
530 A 531	01.81 - 04.83 01.75 - 12.81	280/225 SBA 3	228 0050 10	215 USF 280 USF 280 TSFN 280 UKC	322 0090 56 <i>*LK</i> 328 0157 06 <i>*LN</i> 328 0157 16 <i>*AA, LN</i> 328 0457 10 <i>*AA, LR</i>	44,5 x 48,4 1 1 1	29 10 10 10	500 0199 40 <i>*AR</i> 410 0020 00 <i>*AU</i>
532 535 540 545 / C / D 550 555 / A / B	10.75 - 09.78 12.88 - 01.75 - 09.78 10.78 -	330 TBFR	133 0271 10 <i>*UH, UI</i>	330 TZFN 330 USF	333 0046 46 333 0205 10 <i>*AA</i>	1 1	10 10	500 0199 40 <i>*AR</i> 410 0020 00 <i>*AU</i>
532 535 540 545 / C / D 550 555 / A / B	10.75 - 09.78 12.88 - 01.75 - 09.78 10.78 -	330 DBFR	133 0608 10 <i>*UG, UI, UK</i>	330 TZFN 330 USF	333 0046 46 333 0205 10 <i>*AA</i>	1 1	10 10	500 0199 40 <i>*AR</i> 410 0020 00 <i>*AU</i>

**ORDER CODE*

		Typ Description Désignation Tipo		Typ Description Désignation Tipo			
--	--	---	--	---	--	--	--

NEW HOLLAND

L-Serie / Series

60 (44 KW)	09.95 - 12.98	280/280 KGS 6	228 0099 10 628 1910 09 *GI	280 TLFA 280 USF	328 0324 10 *LG 328 0234 10 *LM	40 x 45 22 x 25	16 10	500 0459 00 *AR, MS, TA 500 0393 00 *AR, MT, TB 410 0025 00 *AU
65 (48 KW)	09.95 - 12.98	310/310 KGS 6	231 0089 10 631 2001 09 *GI	300 TSFA 310 UKF	330 0051 10 331 0220 10	40 x 45 22 x 25	16 10	500 0459 00 *AR, MS, TA 500 0393 00 *AR, MT, TB 410 0025 00 *AU
75 (55 - 63 KW) 85 (55 - 63 KW)	09.95 - 12.98	310/310 KGS 6	231 0088 10 631 2014 09 *GI	310 TDCA 310 UKF	331 0219 10 *LG, LT 331 0220 10 *LM	40 x 45 22 x 25	16 10	500 0459 00 *AR, MS, TA 500 0393 00 *AR, MT, TB 410 0025 00 *AU
95 (70 KW)	09.95 - 12.98	310 TBFR	131 0249 10 631 2439 09 *GI	310 TDCA	331 0219 10 *LT	40 x 45	16	

M-Serie / Series

100 (74 - 100 KW) 115 (74 - 100 KW) 135 (74 - 100 KW)	09.95 -	330 TBVP	133 0214 10 633 0685 09 *GI	330 TDCA	333 0072 11 *LS	45 x 50	18	500 0851 30
100 (74 - 100 KW) POWERSHIFT 115 (74 - 100 KW) POWERSHIFT 135 (74 - 100 KW) POWERSHIFT	09.95 -			348 ZA	370 0010 10	35 x 40	14	
160 120 KW POWERSHIFT	09.95 -			348 ZA	370 0010 10	35 x 40	14	

TC-Serie / Series

TC 21 D 15 KW	01.98 -	185 TBFP		184 TSFN		18 x 20,5	18	500 1102 10 *AR 410 0136 10 *AU
------------------	---------	----------	--	----------	--	-----------	----	--

		Typ Description Designation Tipo Tipo		Typ Description Designation Tipo Tipo			
--	--	---	--	---	--	--	--

NEW HOLLAND
TC-Serie / Series

TC 27 D (20 KW)	01.97 -	215 SBFO		215 UDC 210 USF	<i>*LR</i> <i>*AA</i>	19,5 x 22 19,5 x 22	10 10	500 1103 10 <i>*AR</i> 410 0136 10 <i>*AU</i>
TC 27 D (20 KW)	01.97 -	215/215 TGA 3		215 USF 215 USF	<i>*LK</i> <i>*LN</i>	31,5 x 34,5 19,5 x 24	19 10	500 1105 10 <i>*AR</i> 410 0136 10 <i>*AU</i>
TC 40 D (29.8 KW)		230/230 TGU 6	223 0028 10 623 3065 09 <i>*GI</i>	225 TZFA 225 UKF	323 0472 10 <i>*LG</i> 323 0471 10 <i>*LM</i>	27 x 30 14 x 17	16 9	

TL-Serie / Series

70 (48 KW)	10.98 -	310 TBFR 	131 0249 10 631 2439 09 <i>*GI</i>	310 TDCA	331 0219 10 <i>*LT</i>	40 x 45	16	
70 (48 KW)	10.98 -	310/310 KGS 6 	231 0089 10 631 2001 09 <i>*GI</i>	300 TSFA 310 UKF	330 0051 10 <i>*LG</i> 331 0220 10 <i>*LM</i>	40 x 45 22 x 25	16 10	500 0459 00 <i>*AR, MS, TA</i> 500 0393 00 <i>*AR, MT, TB</i> 410 0025 00 <i>*AU</i>
70 (48 KW) POWERSHIFT	10.98 -			262 ZA	370 0017 10	35 x 40	14	
80 (55 KW)	10.98 -	310 TBFR 	131 0249 10 631 2439 09 <i>*GI</i>	310 TDCA	331 0219 10 <i>*LT</i>	40 x 45	16	
80 (55 KW)	10.98 -	310/310 KGS 6 	231 0088 10 631 2014 09 <i>*GI</i>	310 TDCA 310 UKF	331 0219 10 <i>*LG, LT</i> 331 0220 10 <i>*LM</i>	40 x 45 22 x 25	16 10	500 0459 00 <i>*AR, MS, TA</i> 500 0393 00 <i>*AR, MT, TB</i> 410 0025 00 <i>*AU</i>
80 (55 KW) POWERSHIFT	10.98 -			262 ZA	370 0017 10	35 x 40	14	
90 (63 KW)	10.98 -	310 TBFR 	131 0249 10 631 2439 09 <i>*GI</i>	310 TDCA	331 0219 10 <i>*LT</i>	40 x 45	16	

**ORDER CODE*

		Typ Description Désignation Tipo		Typ Description Désignation Tipo			
--	--	---	--	---	--	--	--

NEW HOLLAND

TL-Serie / Series

90 (63 KW)	10.98 -	310/310 KGS 6	231 0088 10 631 2014 09 *GI	310 TDCA 310 UKF	331 0219 10 *LG, LT 331 0220 10 *LM	40 x 45 22 x 25	16 10	500 0459 00 *AR, MS, TA 500 0393 00 *AR, MT, TB 410 0025 00 *AU
90 (63 KW) POWERSHIFT	10.98 -			262 ZA	370 0017 10 *DT	35 x 40	14	
100 (70 KW)	10.98 -	310 TBFR	131 0249 10 631 2439 09 *GI	310 TDCA	331 0219 10 *LT	40 x 45	16	
100 (70 KW) POWERSHIFT	10.98 -			262 ZA	370 0017 10 *DT	35 x 40	14	

TLA-Serie / Series

70 A (53 KW)	01.04 -	310/310 KGS 6	231 0088 10 631 2014 09 *GI	310 TDCA 310 UKF	331 0219 10 *LG, LT 331 0220 10 *LM	40 x 45 22 x 25	16 10	500 0459 00 *AR, MS, TA 500 0393 00 *AR, MT, TB 410 0025 00 *AU
70 A (53 KW) POWERSHIFT	01.04 -			262 ZA	370 0017 10	35 x 40	14	
80 A (60 KW)	01.04 -	310/310 KGS 6	231 0088 10 631 2014 09 *GI	310 TDCA 310 UKF	331 0219 10 *LG, LT 331 0220 10 *LM	40 x 45 22 x 25	16 10	500 0459 00 *AR, MS, TA 500 0393 00 *AR, MT, TB 410 0025 00 *AU
80 A (60 KW) POWERSHIFT	01.04 -			262 ZA	370 0017 10	35 x 40	14	
90 A (67 KW)	01.04 -	310/310 KGS 6	231 0088 10 631 2014 09 *GI	310 TDCA 310 UKF	331 0219 10 *LG, LT 331 0220 10 *LM	40 x 45 22 x 25	16 10	500 0459 00 *AR, MS, TA 500 0393 00 *AR, MT, TB 410 0025 00 *AU
90 A (67 KW) POWERSHIFT	01.04 -			262 ZA	370 0017 10	35 x 40	14	

		Typ Description Designation Tipo Tipo		Typ Description Designation Tipo Tipo			
--	--	---	--	---	--	--	--

NEW HOLLAND
TLA-Serie / Series

100 A (74 KW)	01.04 -	310 TBFR 	131 0249 10 631 2439 09 *GI	310 TDCA	331 0219 10 *LT	40 x 45	16	
100 A (74 KW)	01.04 -	310/310 KGS 6 	231 0105 10 631 3060 09 *GI	310 TDCA 310 UKF	331 0289 10 *LG, MH 331 0220 10 *LM	40 x 45 22 x 25	16 10	500 0459 00 *AR, MS, TA 500 0393 00 *AR, MT, TB 410 0025 00 *AU
100 A (74 KW) POWERSHIFT	01.04 -			262 ZA	370 0017 10	35 x 40	14	

TM-Serie / Series

115 (78 KW)	11.99 -	330 TBVP	133 0214 10	330 TDCA	333 0072 11 *LS	45 x 50	18	500 0851 30
115 (78 KW) SEMI POWERSHIFT	11.99 -			348 ZA	370 0010 10	35 x 40	14	
115 (78 KW) FULL POWERSHIFT	11.99 -			348 ZA	370 0032 10	35 x 40	14	
120 (91 KW) SEMI POWERSHIFT	06.02 -			348 ZA	370 0010 10	35 x 40	14	
120 (91 KW) FULL POWERSHIFT	06.02 -			348 ZA	370 0032 10	35 x 40	14	
120 CLASSIC (91 KW)	01.04 -	330 TBVP 	133 0214 10 633 0685 09 *GI	330 TDCA	333 0072 11 *LS	45 x 50	18	500 0851 30
125 (88 KW)	11.99 -	330 TBVP 	133 0214 10 633 0685 09 *GI	330 TDCA	333 0072 11 *LS	45 x 50	18	500 0851 30
125 (88 KW) SEMI POWERSHIFT	11.99 -			348 ZA	370 0010 10	35 x 40	14	
125 (88 KW) FULL POWERSHIFT	11.99 -			348 ZA	370 0032 10	35 x 40	14	
130, 135, 140 150, 155, 165 (63 - 119 KW) SEMI POWERSHIFT	11.99 -			348 ZA	370 0010 10	35 x 40	14	
130, 135, 140 150, 155, 165 (63 - 119 KW) FULL POWERSHIFT	11.99 -			348 ZA	370 0032 10	35 x 40	14	

*ORDER CODE

		Typ Description Désignation Tipo		Typ Description Désignation Tipo			
--	--	---	--	---	--	--	--

NEW HOLLAND

TM-Serie / Series

175, 190 (130 - 142 KW) FULL POWERSHIFT	06.02 -			348 ZA	370 0032 10	35 x 40	14	
---	---------	--	--	--------	-------------	---------	----	--

TN-Serie / Series

55	09.99 -	280/280 KGS 6	228 0130 11 628 3011 09 *GI	280 TDCA	328 0354 11 *LG, LR	35 x 40	14	500 0459 00 *AR, MS, TA
65				280 UKC	328 0332 11 *LM, LQ	22 x 25	10	500 0393 00 *AR, MT, TB
70	09.99 -	280/280 KGS 6	228 0136 10 628 3012 09 *GI	280 TDCV	328 0331 11 *LG, LS	35 x 40	14	500 0459 00 *AR, MS, TA
				280 UKC	328 0332 11 *LM, LQ	22 x 25	10	500 0393 00 *AR, MT, TB

TNA-Serie / Series

60 A 70 A 75 A		280 LGFS	128 0302 10 *TY	280 UKC	328 0332 10 *LM, LR	22 x 25	10	500 0393 00 *AR, MT, TB
60 A 70 A 75 A		280/280 KGS 6	228 0135 10 *HN	280 TZFV	328 0383 10 *HN, LG	35 x 40	14	500 0459 00 *AR, MS, TA
		280/280 KGS 6	228 0135 11 *AA	280 TDCN	328 0383 11 *LG, LR	35 x 40	14	500 0393 00 *AR, MT, TB
		628 3087 09 *GI		280 UKC	328 0332 11 *LM, LQ	22 x 25	10	410 0025 00 *AU

TND-Serie / Series

55 D 65 D 70 D 75 D	11.98 -	280 LGFS	128 0302 10 *TY	280 UKC	328 0332 10 *LM, LR	22 x 25	10	500 0393 00 *AR, MT, TB
								410 0025 00 *AU

		Typ Description Designation Tipo Tipo		Typ Description Designation Tipo Tipo				
--	--	---	--	---	--	--	--	--

NEW HOLLAND
TND-Serie / Series

55 D	11.98 -	280/280 KGS 6	228 0135 10	280 TZFV	328 0383 10	35 x 40	14	500 0459 00
65 D			<i>*HN</i>		<i>*HN, LG</i>			<i>*AR, MS, TA</i>
70 D				280 UKC	328 0332 10	22 x 25	10	500 0393 00
75 D				<i>*LM, LR</i>				<i>*AR, MT, TB</i>
		280/280 KGS 6	228 0135 11	280 TDCN	328 0383 11	35 x 40	14	410 0025 00
			<i>*AA</i>		<i>*LG, LR</i>			<i>*AU</i>
			628 3087 09	280 UKC	328 0332 11	22 x 25	10	
			<i>*GI</i>		<i>*LM, LQ</i>			

TNDA-Serie / Series

60 DA		280 LGFS	128 0302 10	280 UKC	328 0332 10	22 x 25	10	500 0393 00
70 DA			<i>*TY</i>		<i>*LM, LR</i>			<i>*AR, MT, TB</i>
75 DA								410 0025 00
								<i>*AU</i>
60 DA		280/280 KGS 6	228 0135 10	280 TZFV	328 0383 10	35 x 40	14	500 0459 00
70 DA			<i>*HN</i>		<i>*HN, LG</i>			<i>*AR, MS, TA</i>
75 DA				280 UKC	328 0332 10	22 x 25	10	500 0393 00
				<i>*LM, LR</i>				<i>*AR, MT, TB</i>
		280/280 KGS 6	228 0135 11	280 TDCN	328 0383 11	35 x 40	14	410 0025 00
			<i>*AA</i>		<i>*LG, LR</i>			<i>*AU</i>
			628 3087 09	280 UKC	328 0332 11	22 x 25	10	
			<i>*GI</i>		<i>*LM, LQ</i>			

TNF-Serie / Series

65 F	09.97 -	280 LGFS	128 0302 10	280 UKC	328 0332 10	22 x 25	10	500 0393 00
			<i>*TY</i>		<i>*LM, LR</i>			<i>*AR, MT, TB</i>
								410 0025 00
								<i>*AU</i>
65 F	09.97 -	280/280 KGS 6	228 0138 10	280 TZFA	328 0382 10	35 x 40	14	500 0459 00
			<i>*HN</i>		<i>*HN, LG</i>			<i>*AR, MS, TA</i>
				280 UKC	328 0332 10	22 x 25	10	500 0393 00
				<i>*LM, LR</i>				<i>*AR, MT, TB</i>
		280/280 KGS 6	228 0138 11	280 TDCN	328 0382 11	35 x 40	14	410 0025 00
			<i>*AA</i>		<i>*LG, LR</i>			<i>*AU</i>
			628 3085 09	280 UKC	328 0332 11	22 x 25	10	
			<i>*GI</i>		<i>*LM, LQ</i>			
70 F		280 LGFS	128 0302 10	280 UKC	328 0332 10	22 x 25	10	500 0393 00
			<i>*TY</i>		<i>*LM, LR</i>			<i>*AR, MT, TB</i>
								410 0025 00
								<i>*AU</i>

		Typ Description Désignation Tipo Tipo		Typ Description Désignation Tipo Tipo			
--	--	---	--	---	--	--	--

NEW HOLLAND

TNF-Serie / Series

70 F		280/280 KGS 6	228 0137 10	280 TDCV 280 UKC	328 0384 10 *LG, LS 328 0332 11 *LM, LQ	35 x 40 22 x 25	14 10	500 0459 00 *AR, MS, TA 500 0393 00 *AR, MT, TB 410 0025 00 *AU
			628 3083 09 *GI					
75 F	09.97 -	280 LGFS	128 0302 10 *TY	280 UKC	328 0332 10 *LM, LR	22 x 25	10	500 0393 00 *AR, MT, TB 410 0025 00 *AU
75 F	09.97 -	280/280 KGS 6	228 0125 10	280 TDCA 280 UKC	328 0330 10 *LG, LS 328 0332 11 *LM, LQ	35 x 40 22 x 25	14 10	500 0459 00 *AR, MS, TA 500 0393 00 *AR, MT, TB 410 0025 00 *AU
			628 3086 09 *GI					
80 F		280 LGFS	128 0302 10 *TY	280 UKC	328 0332 10 *LM, LR	22 x 25	10	500 0393 00 *AR, MT, TB 410 0025 00 *AU
80 F		280/280 KGS 6	228 0137 10	280 TDCV 280 UKC 280 UKC	328 0384 10 *LG, LS 328 0332 11 *LM, LQ 328 0332 10 *LM, AA, LR	35 x 40 22 x 25 22 x 25	14 10 10	500 0459 00 *AR, MS, TA 500 0393 00 *AR, MT, TB 410 0025 00 *AU
			628 3083 09 *GI					
90 F		280 LGFS	128 0302 10 *TY	280 UKC	328 0332 10 *LM, LR	22 x 25	10	500 0393 00 *AR, MT, TB 410 0025 00 *AU
90 F		280/280 KGS 6	228 0126 10	280 TDCA 280 UKC	328 0331 10 *LG, LS 328 0332 10 *LM, LR	35 x 40 22 x 25	14 10	500 0459 00 *AR, MS, TA 500 0393 00 *AR, MT, TB 410 0025 00 *AU
			628 3084 09 *GI					
95 F		280 LGFS	128 0302 10 *TY	280 UKC	328 0332 10 *LM, LR	22 x 25	10	500 0393 00 *AR, MT, TB 410 0025 00 *AU
95 F		280/280 KGS 6	228 0137 10	280 TDCV 280 UKC 280 UKC	328 0384 10 *LG, LS 328 0332 11 *LM, LQ 328 0332 10 *LM, AA	35 x 40 22 x 25 22 x 25	14 10 10	500 0459 00 *AR, MS, TA 500 0393 00 *AR, MT, TB 410 0025 00 *AU
			628 3083 09 *GI					

		Typ Description Designation Tipo Tipo		Typ Description Designation Tipo Tipo			
--	--	---	--	---	--	--	--

NEW HOLLAND
TNFA-Serie / Series

75 FA 85 FA 95 FA		280 LGFS	128 0302 10 *TY	280 UKC	328 0332 10 *LM, LR	22 x 25	10	500 0393 00 *AR, MT, TB 410 0025 00 *AU
75 FA 85 FA 95 FA		280/280 KGS 6	228 0135 10 *HN	280 TZFV 280 UKC	328 0383 10 *HN, LG 328 0332 10 *LM, LR	35 x 40 22 x 25	14 10	500 0459 00 *AR, MS, TA 500 0393 00 *AR, MT, TB 410 0025 00 *AU
		280/280 KGS 6	228 0135 11 *AA 628 3087 09 *GI	280 TDCN 280 UKC	328 0383 11 *LG, LR 328 0332 11 *LM, LQ	35 x 40 22 x 25	14 10	*AU

TNN-Serie / Series

65 N 75 N		280 LGFS	128 0302 10 *TY	280 UKC	328 0332 10 *LM, LR	22 x 25	10	500 0393 00 *AR, MT, TB 410 0025 00 *AU
65 N 75 N		280/280 KGS 6	228 0135 10 *HN	280 TZFV 280 UKC	328 0383 10 *HN, LG 328 0332 10 *LM, LR	35 x 40 22 x 25	14 10	500 0459 00 *AR, MS, TA 500 0393 00 *AR, MT, TB 410 0025 00 *AU
		280/280 KGS 6	228 0135 11 *AA 628 3087 09 *GI	280 TDCN 280 UKC	328 0383 11 *LG, LR 328 0332 11 *LM, LQ	35 x 40 22 x 25	14 10	*AU

TNNA-Serie / Series

70 NA 75 NA		280 LGFS	128 0302 10 *TY	280 UKC	328 0332 10 *LM, LR	22 x 25	10	500 0393 00 *AR, MT, TB 410 0025 00 *AU
70 NA 75 NA		280/280 KGS 6	228 0135 10 *HN	280 TZFV 280 UKC	328 0383 10 *HN, LG 328 0332 10 *LM, LR	35 x 40 22 x 25	14 10	500 0459 00 *AR, MS, TA 500 0393 00 *AR, MT, TB 410 0025 00 *AU
		280/280 KGS 6	228 0135 11 *AA 628 3087 09 *GI	280 TDCN 280 UKC	328 0383 11 *LG, LR 328 0332 11 *LM, LQ	35 x 40 22 x 25	14 10	*AU

		Typ Description Designation Tipo		Typ Description Designation Tipo			
--	--	---	--	---	--	--	--

NEW HOLLAND

TNS-Serie / Series

55 S 65 S 70 S		280 LGFS	128 0302 10 *TY	280 UKC	328 0332 10 *LM, LR	22 x 25	10	500 0393 00 *AR, MT, TB 410 0025 00 *AU
55 S 65 S 70 S		280/280 KGS 6	228 0135 10 *HN	280 TZFV 280 UKC	328 0383 10 *HN, LG 328 0332 10 *LM, LR	35 x 40 22 x 25	14 10	500 0459 00 *AR, MS, TA 500 0393 00 *AR, MT, TB 410 0025 00 *AU
		280/280 KGS 6	228 0135 11 *AA	280 TDCN 280 UKC	328 0383 11 *LG, LR 328 0332 11 *LM, LQ	35 x 40 22 x 25	14 10	*AU
			628 3087 09 *GI					
75 S	11.98 -	280 LGFS	128 0302 10 *TY	280 UKC	328 0332 10 *LM, LR	22 x 25	10	500 0393 00 *AR, MT, TB 410 0025 00 *AU
75 S	11.98 -	280/280 KGS 6	228 0137 10	280 TDCV 280 UKC	328 0384 10 *LG, LS 328 0332 11 *LM, LQ	35 x 40 22 x 25	14 10	500 0459 00 *AR, MS, TA 500 0393 00 *AR, MT, TB
			628 3083 09 *GI	280 UKC	328 0332 10 *LM, AA, LR	22 x 25	10	410 0025 00 *AU

TNSA-Serie / Series

60 SA 70 SA 75 SA		280 LGFS	128 0302 10 *TY	280 UKC	328 0332 10 *LM, LR	22 x 25	10	500 0393 00 *AR, MT, TB 410 0025 00 *AU
60 SA 70 SA 75 SA		280/280 KGS 6	228 0135 10 *HN	280 TZFV 280 UKC	328 0383 10 *HN, LG 328 0332 10 *LM, LR	35 x 40 22 x 25	14 10	500 0459 00 *AR, MS, TA 500 0393 00 *AR, MT, TB 410 0025 00 *AU
		280/280 KGS 6	228 0135 11 *AA	280 TDCN 280 UKC	328 0383 11 *LG, LR 328 0332 11 *LM, LQ	35 x 40 22 x 25	14 10	*AU
			628 3087 09 *GI					

TNV-Serie / Series

55 V 65 V 75 V		280 LGFS	128 0302 10 *TY	280 UKC	328 0332 10 *LM, LR	22 x 25	10	500 0393 00 *AR, MT, TB 410 0025 00 *AU
----------------------	--	----------	--------------------	---------	------------------------	---------	----	--

		Typ Description Designation Tipo Tipo		Typ Description Designation Tipo Tipo			
--	--	---	--	---	--	--	--

NEW HOLLAND
TNV-Serie / Series

55 V		280/280 KGS 6	228 0135 10	280 TZFV	328 0383 10	35 x 40	14	500 0459 00
65 V			*HN		*HN, LG			*AR, MS, TA
75 V				280 UKC	328 0332 10	22 x 25	10	500 0393 00
					*LM, LR			*AR, MT, TB
		280/280 KGS 6	228 0135 11	280 TDCN	328 0383 11	35 x 40	14	410 0025 00
			*AA		*LG, LR			*AU
				280 UKC	328 0332 11	22 x 25	10	
			628 3087 09		*LM, LQ			
			*GI					

TNVA-Serie / Series

60 VA		280 LGFS	128 0302 10	280 UKC	328 0332 10	22 x 25	10	500 0393 00
70 VA			*TY		*LM, LR			*AR, MT, TB
75 VA								410 0025 00
95 VA								*AU
60 VA		280/280 KGS 6	228 0135 10	280 TZFV	328 0383 10	35 x 40	14	500 0459 00
70 VA			*HN		*HN, LG			*AR, MS, TA
75 VA				280 UKC	328 0332 10	22 x 25	10	500 0393 00
95 VA					*LM, LR			*AR, MT, TB
		280/280 KGS 6	228 0135 11	280 TDCN	328 0383 11	35 x 40	14	410 0025 00
			*AA		*LG, LR			*AU
				280 UKC	328 0332 11	22 x 25	10	
			628 3087 09		*LM, LQ			
			*GI					

TS-Serie / Series

80	11.97 -	330 TBFR	133 0245 10	321 TDCA	332 0013 10	1 3/4	10	500 0199 40
8 x 2					*MH			*AR
			633 2374 09					410 0021 00
			*GI					*AU
90	11.97 -	330 TBFR	133 0245 10	327 TSFA	333 0032 10	1 3/4	10	500 0199 40
100					*AR			
110			633 2373 09					
8 x 2			*GI	321 TDCA	332 0013 10	1 3/4	10	410 0021 00
					*AA, MH			*AU
			633 2374 09					
			*GI, AA					
90	11.97 -	330 TBFR	133 0245 10	327 TSFA	333 0032 10	1 3/4	10	510 0019 10
100								*BO, BU
110			633 2373 09					
115	12.98 -		*GI	321 TDCA	332 0013 10	1 3/4	10	410 0021 00
12 x 12					*AA, MH			*AU
SYNCHRO COMMAND			633 2374 09					
			*GI, AA					
90	11.97 -			262 ZA	370 0009 10	1 3/8	10	
100								
110								
115	12.98 -							
ELECTROSHIFT								

*ORDER CODE

		Typ Description Désignation Tipo		Typ Description Désignation Tipo			
--	--	---	--	---	--	--	--

NEW HOLLAND

TSA-Serie / Series

100 A 110 A DUAL COMMAND	07.03 -			262 ZA	370 0060 10	31 x 35	16	
100 A 110 A ELECTRO / ACTIVE COMMAND	07.03 -			348 ZA	370 0062 10	31 x 35	16	
100 A 110 A für Frontzapfwelle / for front P.T.O. pour arbre de prise de force frontale para toma de fuerza delantera per presa di forza frontale	07.03 -	220 TGFP	122 0306 10	122 ZC	370 0067 10	32 x 35	8	
115 A SYNCHRO COMMAND	07.03 -	350 TBVR	135 0278 10	348 TSCN	335 0318 10 *LT	40 x 45	16	510 0089 10 *BO, BU
115 A 125 A DUAL COMMAND	07.03 -			262 ZA	370 0060 10	31 x 35	16	
115 A 125 A 135 A ELECTRO / ACTIVE COMMAND	07.03 -			348 ZA	370 0063 10	31 x 35	16	
115 A 125 A 135 A für Frontzapfwelle / for front P.T.O. pour arbre de prise de force frontale para toma de fuerza delantera per presa di forza frontale	07.03 -	220 TGFP	122 0306 10	122 ZC	370 0067 10	32 x 35	8	

TW-Serie / Series [FORD]

5 10 15	01.83 - 02.90 01.79 - 12.82 01.83 - 02.90	330 TBFR	133 0270 10 *UG	321 TDCA	332 0013 10 *MH	1 3/4	10	500 0199 40 *AR 410 0021 00 *AU
15 20 25 30 35	01.83 - 02.90 01.79 - 12.82 01.83 - 02.90 01.79 - 12.82 01.83 - 02.90	350 SBVO	135 0079 00	350 TKCN	335 0143 11 *LT	1 3/4	10	500 0933 00 *AR 410 0021 00 *AU

WINNER

F 100 F 110 F 115 F 120	01.90 - 12.95	330 TBVP	133 0214 10 633 0685 09 *GI	330 TDCA	333 0072 11 *LS	45 x 50	18	500 0851 30
F 130 F 140	01.90 - 12.95	350 TBVP	135 0215 10	350 TDCA	335 0129 10 *LT	45 x 50	18	500 0851 30

		Typ Description Designation Tipo Tipo		Typ Description Designation Tipo Tipo			
--	--	---	--	---	--	--	--

NEW HOLLAND
17-66 [FIATAGRI]

17-66 (12.6 KW)	01.87 -	185 TBFP		184 TSFN		18 x 20,5	18	500 1102 10 *AR 410 0136 10 *AU
--------------------	---------	----------	--	----------	--	-----------	----	--

23-66 [FIATAGRI]

23-66 (20 KW)	01.93 -	215 SBFO		210 USF		19,5 x 22	10	500 1103 10 *AR 410 0136 10 *AU
23-66 (20 KW)	01.93 -	215/215 TGA 3		215 USF 215 USF	*LK *LN	31,5 x 34,5 20 x 24	19 10	500 1105 10 *AR 410 0136 10 *AU

28-66 [FIATAGRI]

28-66	01.93 -	225 TBFP		223 TSFN		26,8 x 32,5	16	500 1104 10 *AR 410 0136 10 *AU
28-66	01.93 -	230/230 TGA 3		225 USF 225 USF	*LG *LM	26,5 x 29,5	16	500 1105 10 *AR 410 0136 10 *AU

25 M2 [FIATAGRI]

25 M2		280/280 TGU 6	228 0077 12 *NR 628 1034 29 *GI	280 TDCA 280 UKF	328 0185 11 *LG, LS 328 0186 16 *LM	35 x 40 22 x 25	14 10	500 0459 00 *AR, MS, TA 500 0284 00 *AR, MT, TB 410 0025 00 *AU
-------	--	---------------	--	---------------------	--	--------------------	----------	--

35-66 [FIATAGRI]

35-66 (26 KW)	09.89 -	230/230 TGU 6	223 0024 10 623 0991 09 *GI	225 TSFA 225 UKF	323 0306 10 *LG 323 0307 10 *LM	31 x 35 14,4 x 17,0	18 9	500 0459 00 *AR, MS, TA 500 0673 00 *AR, MT, TB
------------------	---------	---------------	-----------------------------------	---------------------	--	------------------------	---------	--

45-66 / 45-66 S [FIATAGRI]

45-66 (33 KW)	01.85 - 12.92	250/250 TGU 6	225 0049 12 *MP 625 1419 09 *GI	250 TZFN 250 UKF	325 0117 17 *LG 325 0118 16 *LM	31 x 35 19 x 22	18 13	500 0459 00 *AR, MS, TA 500 0673 00 *AR, MT, TB 410 0025 00 *AU
45-66 S (33 KW)	12.92 -							
45-66 V	12.92 -							

		Typ Description Désignation Tipo		Typ Description Désignation Tipo			
--	--	---	--	---	--	--	--

NEW HOLLAND

45-76 V [FIATAGRI]

45-76 V	12.92 -	250/250 TGU 6	225 0049 12 <i>*MP</i>	250 TZFN	325 0117 17 <i>*LG</i>	31 x 35	18	500 0459 00 <i>*AR, MS, TA</i>
				250 UKF	325 0118 16 <i>*LM</i>	19 x 22	13	500 0673 00 <i>*AR, MT, TB</i>
			625 1419 09 <i>*GI</i>					410 0025 00 <i>*AU</i>

50-66 / 50-66 S / 50-66 V [FIATAGRI]

50-66 (37 KW)	01.85 - 12.92	250/250 TGU 6	225 0049 12 <i>*MP</i>	250 TZFN	325 0117 17 <i>*LG</i>	31 x 35	18	500 0459 00 <i>*AR, MS, TA</i>
				250 UKF	325 0118 16 <i>*LM</i>	19 x 22	13	500 0673 00 <i>*AR, MT, TB</i>
50-66 S (37 KW)	12.92 -		625 1419 09 <i>*GI</i>					410 0025 00 <i>*AU</i>
50-66 V	12.92 -							

50-86 S / 50-86 V [FIATAGRI]

50-86 S (33 KW)	03.92 -	250/250 TGU 6	225 0049 12 <i>*MP</i>	250 TZFN	325 0117 17 <i>*LG</i>	31 x 35	18	500 0459 00 <i>*AR, MS, TA</i>
				250 UKF	325 0118 16 <i>*LM</i>	19 x 22	13	500 0673 00 <i>*AR, MT, TB</i>
50-86V (33 KW)	03.92 -		625 1419 09 <i>*GI</i>					410 0025 00 <i>*AU</i>
50-86 S (33 KW)	03.92 -	280/280 TGU 6	228 0093 11	280 TSFN	328 0254 11 <i>*LG</i>	31 x 35	18	500 0459 00 <i>*AR, MS, TA</i>
				280 UKF	328 0253 10 <i>*LM</i>	19 x 22	13	500 0673 00 <i>*AR, MT, TB</i>
50-86V (33 KW)	03.92 -		628 1052 09 <i>*GI</i>					410 0025 00 <i>*AU</i>

55-46 [FIATAGRI]

55-46	01.84 - 12.88	280/280 TGU 6	228 0077 14 <i>*NR, NK</i>	280 USF	328 0185 14 <i>*LG</i>	35 x 40	14	500 0459 00 <i>*AR, MS, TA</i>	
				280 UKF	328 0186 16 <i>*LM</i>	22 x 25	10	500 0284 00 <i>*AR, MT, TB</i>	
			628 1034 09 <i>*NR, NK, GI</i>						410 0025 00 <i>*AU</i>
		280/280 TGU 6	228 0077 17 <i>*AA, NR, NK</i>	280 TSFA	328 0185 16 <i>*LG</i>	35 x 40	14		
			628 1034 19 <i>*AA, NR, NK, GI</i>	280 UKF	328 0186 16 <i>*LM</i>	22 x 25	10		

		Typ Description Designation Tipo Tipo		Typ Description Designation Tipo Tipo			
--	--	---	--	---	--	--	--

NEW HOLLAND
55-46 [FIATAGRI]

55-46	01.84 - 12.88	280/280 TGU 6	228 0077 10 <i>*NR, NK</i>	280 UDC	328 0185 10 <i>*LG, LS</i>	35 x 40	14	500 0459 00 <i>*AR, MS, TA</i>	
				280 UKF	328 0186 16 <i>*LM</i>	22 x 25	10	500 0284 00 <i>*AR, MT, TB</i>	
				628 1034 39 <i>*NR, NK, GI</i>					410 0025 00 <i>*AU</i>
		280/280 TGU 6	228 0077 12 <i>*AA, NR, NK</i>	280 TDCA	328 0185 11 <i>*LG, LS</i>	35 x 40	14		
				280 UKF	328 0186 16 <i>*LM</i>	22 x 25	10		
				628 1034 29 <i>*AA, NR, NK, GI</i>					
	280/280 TGU 6	228 0098 10 <i>*AA, AN, NR, NK, GI</i>	280 TDCA	328 0261 10 <i>*LG, LT</i>	35 x 40	14			
			280 UKF	328 0186 16 <i>*LM</i>	22 x 25	10			
				628 1053 09 <i>*AA, AN, NR, NK, GI</i>					

55-56 / LM [FIATAGRI]

55-56 / LM (40 KW)	01.84 - 12.88	280/280 TGU 6	228 0077 14 <i>*NR, NK</i>	280 USF	328 0185 14 <i>*LG</i>	35 x 40	14	500 0459 00 <i>*AR, MS, TA</i>	
				280 UKF	328 0186 16 <i>*LM</i>	22 x 25	10	500 0284 00 <i>*AR, MT, TB</i>	
				628 1034 09 <i>*NR, NK, GI</i>					410 0025 00 <i>*AU</i>
		280/280 TGU 6	228 0077 17 <i>*AA, NR, NK</i>	280 TSFA	328 0185 16 <i>*LG</i>	35 x 40	14		
				280 UKF	328 0186 16 <i>*LM</i>	22 x 25	10		
				628 1034 19 <i>*AA, NR, NK, GI</i>					

55-56 / LM (40 KW)	01.84 - 12.88	280/280 TGU 6	228 0077 10 <i>*NR, NK</i>	280 UDC	328 0185 10 <i>*LG, LS</i>	35 x 40	14	500 0459 00 <i>*AR, MS, TA</i>	
				280 UKF	328 0186 16 <i>*LM</i>	22 x 25	10	500 0284 00 <i>*AR, MT, TB</i>	
				628 1034 39 <i>*NR, NK, GI</i>					410 0025 00 <i>*AU</i>
		280/280 TGU 6	228 0077 12 <i>*AA, NR, NK</i>	280 TDCA	328 0185 11 <i>*LG, LS</i>	35 x 40	14		
				280 UKF	328 0186 16 <i>*LM</i>	22 x 25	10		
				628 1034 29 <i>*AA, NR, NK, GI</i>					
	280/280 TGU 6	228 0098 10 <i>*AA, AN, NR, NK, GI</i>	280 TDCA	328 0261 10 <i>*LG, LT</i>	35 x 40	14			
			280 UKF	328 0186 16 <i>*LM</i>	22 x 25	10			
				628 1053 09 <i>*AA, AN, NR, NK, GI</i>					

		Typ Description Désignation Tipo		Typ Description Désignation Tipo			
--	--	---	--	---	--	--	--

NEW HOLLAND

55-66 [FIATAGRI]

55-66 (40 KW)	06.84 - 12.92	280/280 TGU 6	228 0077 14 <i>*NR, NK</i>	280 USF	328 0185 14 <i>*LG</i>	35 x 40	14	500 0459 00 <i>*AR, MS, TA</i>	
				280 UKF	328 0186 16 <i>*LM</i>	22 x 25	10	500 0284 00 <i>*AR, MT, TB</i>	
			628 1034 09 <i>*NR, NK, GI</i>						410 0025 00 <i>*AU</i>
		280/280 TGU 6	228 0077 17 <i>*AA, NR, NK</i>	280 TSFA	328 0185 16 <i>*LG</i>	35 x 40	14		
				280 UKF	328 0186 16 <i>*LM</i>	22 x 25	10		
			628 1034 19 <i>*AA, NR, NK, GI</i>						
55-66 (40 KW)	06.84 - 12.92	280/280 TGU 6	228 0077 10 <i>*NR, NK</i>	280 UDC	328 0185 10 <i>*LG, LS</i>	35 x 40	14	500 0459 00 <i>*AR, MS, TA</i>	
				280 UKF	328 0186 16 <i>*LM</i>	22 x 25	10	500 0284 00 <i>*AR, MT, TB</i>	
			628 1034 39 <i>*NR, NK, GI</i>						410 0025 00 <i>*AU</i>
		280/280 TGU 6	228 0077 12 <i>*AA, NR, NK</i>	280 TDCA	328 0185 11 <i>*LG, LS</i>	35 x 40	14		
				280 UKF	328 0186 16 <i>*LM</i>	22 x 25	10		
			628 1034 29 <i>*AA, NR, NK, GI</i>						
280/280 TGU 6			228 0098 10 <i>*AA, AN, NR, NK, GI</i>	280 TDCA	328 0261 10 <i>*LG, LT</i>	35 x 40	14		
				280 UKF	328 0186 16 <i>*LM</i>	22 x 25	10		
				628 1053 09 <i>*AA, AN, NR, NK, GI</i>					

55-66 F [FIATAGRI]

55-66 F (40 KW)	01.86 - 12.90	250/250 TGU 6	225 0049 12 <i>*MP</i>	250 TZFN	325 0117 17 <i>*LG</i>	31 x 35	18	500 0459 00 <i>*AR, MS, TA</i>
				625 1419 09 <i>*GI</i>	250 UKF	325 0118 16 <i>*LM</i>	19 x 22	13
								410 0025 00 <i>*AU</i>

		Typ Description Designation Tipo Tipo		Typ Description Designation Tipo Tipo			
--	--	---	--	---	--	--	--

NEW HOLLAND
55-66 LP [FIATAGRI]

55-66 LP (40 KW)	01.84 - 12.88	280/280 TGU 6	228 0077 14 <i>*NR, NK</i>	280 USF	328 0185 14 <i>*LG</i>	35 x 40	14	500 0459 00 <i>*AR, MS, TA</i>	
				280 UKF	328 0186 16 <i>*LM</i>	22 x 25	10	500 0284 00 <i>*AR, MT, TB</i>	
			628 1034 09 <i>*NR, NK, GI</i>						410 0025 00 <i>*AU</i>
		280/280 TGU 6	228 0077 17 <i>*AA, NR, NK</i>	280 TSFA	328 0185 16 <i>*LG</i>	35 x 40	14		
				280 UKF	328 0186 16 <i>*LM</i>	22 x 25	10		
			628 1034 19 <i>*AA, NR, NK, GI</i>						
55-66 LP (40 KW)	01.84 - 12.88	280/280 TGU 6	228 0077 10 <i>*NR, NK</i>	280 UDC	328 0185 10 <i>*LG, LS</i>	35 x 40	14	500 0459 00 <i>*AR, MS, TA</i>	
				280 UKF	328 0186 16 <i>*LM</i>	22 x 25	10	500 0284 00 <i>*AR, MT, TB</i>	
			628 1034 39 <i>*NR, NK, GI</i>						410 0025 00 <i>*AU</i>
		280/280 TGU 6	228 0077 12 <i>*AA, NR, NK</i>	280 TDCA	328 0185 11 <i>*LG, LS</i>	35 x 40	14		
				280 UKF	328 0186 16 <i>*LM</i>	22 x 25	10		
			628 1034 29 <i>*AA, NR, NK, GI</i>						
		280/280 TGU 6	228 0098 10 <i>*AA, AN, NR, NK, GI</i>	280 TDCA	328 0261 10 <i>*LG, LT</i>	35 x 40	14		
				280 UKF	328 0186 16 <i>*LM</i>	22 x 25	10		
			628 1053 09 <i>*AA, AN, NR, NK, GI</i>						

55-66 S [FIATAGRI]

55-66 S (40 KW)	12.92 -	280/280 TGU 6	228 0093 11	280 TSFN	328 0254 11 <i>*LG</i>	31 x 35	18	500 0459 00 <i>*AR, MS, TA</i>
				280 UKF	328 0253 10 <i>*LM</i>	19 x 22	13	500 0673 00 <i>*AR, MT, TB</i>
			628 1052 09 <i>*GI</i>					

55-66 V [FIATAGRI]

55-66 V (40 KW)	01.86 - 12.90	250/250 TGU 6	225 0049 12 <i>*MP</i>	250 TZFN	325 0117 17 <i>*LG</i>	31 x 35	18	500 0459 00 <i>*AR, MS, TA</i>
				250 UKF	325 0118 16 <i>*LM</i>	19 x 22	13	500 0673 00 <i>*AR, MT, TB</i>
			625 1419 09 <i>*GI</i>					

		Typ Description Designation Tipo		Typ Description Designation Tipo			
--	--	---	--	---	--	--	--

NEW HOLLAND

55-76 F / V [FIATAGRI]

55-76 F / V	01.90 - 12.92	250/250 TGU 6	225 0049 12 <i>*MP</i>	250 TZFN	325 0117 17 <i>*LG</i>	31 x 35	18	500 0459 00 <i>*AR, MS, TA</i>
			625 1419 09 <i>*GI</i>	250 UKF	325 0118 16 <i>*LM</i>	19 x 22	13	500 0673 00 <i>*AR, MT, TB</i>
								410 0025 00 <i>*AU</i>

55-86 F / S / V [FIATAGRI]

55-86 F / S / V (40 KW)	03.92 -	250/250 TGU 6	225 0049 12 <i>*MP</i>	250 TZFN	325 0117 17 <i>*LG</i>	31 x 35	18	500 0459 00 <i>*AR, MS, TA</i>
			625 1419 09 <i>*GI</i>	250 UKF	325 0118 16 <i>*LM</i>	19 x 22	13	500 0673 00 <i>*AR, MT, TB</i>
								410 0025 00 <i>*AU</i>

55-88 [FIATAGRI]

55-88	04.90 - 12.92	280/280 TGU 6	228 0077 14 <i>*NR, NK</i>	280 USF	328 0185 14 <i>*LG</i>	35 x 40	14	500 0459 00 <i>*AR, MS, TA</i>
			628 1034 09 <i>*NR, NK, GI</i>	280 UKF	328 0186 16 <i>*LM</i>	22 x 25	10	500 0284 00 <i>*AR, MT, TB</i>
		280/280 TGU 6	228 0077 17 <i>*AA, NR, NK</i>	280 TSFA	328 0185 16 <i>*LG</i>	35 x 40	14	410 0025 00 <i>*AU</i>
			628 1034 19 <i>*AA, NR, NK, GI</i>	280 UKF	328 0186 16 <i>*LM</i>	22 x 25	10	
		280/280 TGU 6	228 0077 10 <i>*NR, NK</i>	280 UDC	328 0185 10 <i>*LG, LS</i>	35 x 40	14	500 0459 00 <i>*AR, MS, TA</i>
			628 1034 39 <i>*NR, NK, GI</i>	280 UKF	328 0186 16 <i>*LM</i>	22 x 25	10	500 0284 00 <i>*AR, MT, TB</i>
228 0077 12 <i>*AA, NR, NK</i>	280 TDCA		328 0185 11 <i>*LG, LS</i>	35 x 40	14	410 0025 00 <i>*AU</i>		
628 1034 29 <i>*AA, NR, NK, GI</i>	280 UKF		328 0186 16 <i>*LM</i>	22 x 25	10			
280/280 TGU 6	228 0098 10 <i>*AA, AN, NR, NK, GI</i>	280 TDCA	328 0261 10 <i>*LG, LT</i>	35 x 40	14			
	628 1053 09 <i>*AA, AN, NR, NK, GI</i>	280 UKF	328 0186 16 <i>*LM</i>	22 x 25	10			

		Typ Description Designation Tipo Tipo		Typ Description Designation Tipo Tipo			
--	--	---	--	---	--	--	--

NEW HOLLAND
55-90 [FIATAGRI]

55-90 (40 KW)	01.84 - 12.90	280/280 TGU 6	228 0077 14 <i>*NR, NK</i>	280 USF	328 0185 14 <i>*LG</i>	35 x 40	14	500 0459 00 <i>*AR, MS, TA</i>	
				280 UKF	328 0186 16 <i>*LM</i>	22 x 25	10	500 0284 00 <i>*AR, MT, TB</i>	
			628 1034 09 <i>*NR, NK, GI</i>						410 0025 00 <i>*AU</i>
		280/280 TGU 6	228 0077 17 <i>*AA, NR, NK</i>	280 TSFA	328 0185 16 <i>*LG</i>	35 x 40	14		
				280 UKF	328 0186 16 <i>*LM</i>	22 x 25	10		
			628 1034 19 <i>*AA, NR, NK, GI</i>						

55-90 (40 KW)	01.84 - 12.90	280/280 TGU 6	228 0077 10 <i>*NR, NK</i>	280 UDC	328 0185 10 <i>*LG, LS</i>	35 x 40	14	500 0459 00 <i>*AR, MS, TA</i>	
				280 UKF	328 0186 16 <i>*LM</i>	22 x 25	10	500 0284 00 <i>*AR, MT, TB</i>	
			628 1034 39 <i>*NR, NK, GI</i>						410 0025 00 <i>*AU</i>
		280/280 TGU 6	228 0077 12 <i>*AA, NR, NK</i>	280 TDCA	328 0185 11 <i>*LG, LS</i>	35 x 40	14		
				280 UKF	328 0186 16 <i>*LM</i>	22 x 25	10		
					628 1034 29 <i>*AA, NR, NK, GI</i>				
		280/280 TGU 6	228 0098 10 <i>*AA, AN, NR, NK, GI</i>	280 TDCA	328 0261 10 <i>*LG, LT</i>	35 x 40	14		
				280 UKF	328 0186 16 <i>*LM</i>	22 x 25	10		
			628 1053 09 <i>*AA, AN, NR, NK, GI</i>						

55-66 S [FIATAGRI]

56-66 S (40 KW)	12.92 -	280/280 TGU 6	228 0093 11	280 TSFN	328 0254 11 <i>*LG</i>	31 x 35	18	500 0459 00 <i>*AR, MS, TA</i>
				280 UKF	328 0253 10 <i>*LM</i>	19 x 22	13	500 0284 00 <i>*AR, MT, TB</i>
			628 1052 09 <i>*GI</i>					410 0025 00 <i>*AU</i>

		Typ Description Désignation Tipo		Typ Description Désignation Tipo			
--	--	---	--	---	--	--	--

NEW HOLLAND

60 II / F AGRIFULL [FIATAGRI]

60 II / F AGRIFULL	01.84 - 12.90	280/280 TGU 6	228 0077 14 <i>*NR, NK</i>	280 USF	328 0185 14 <i>*LG</i>	35 x 40	14	500 0459 00 <i>*AR, MS, TA</i>	
				280 UKF	328 0186 16 <i>*LM</i>	22 x 25	10	500 0284 00 <i>*AR, MT, TB</i>	
			628 1034 09 <i>*NR, NK, GI</i>						410 0025 00 <i>*AU</i>
		280/280 TGU 6	228 0077 17 <i>*AA, NR, NK</i>	280 TSFA	328 0185 16 <i>*LG</i>	35 x 40	14		
			628 1034 19 <i>*AA, NR, NK, GI</i>						
				280 UKF	328 0186 16 <i>*LM</i>	22 x 25	10		
60 II / F AGRIFULL	01.84 - 12.90	280/280 TGU 6	228 0077 10 <i>*NR, NK</i>	280 UDC	328 0185 10 <i>*LG, LS</i>	35 x 40	14	500 0459 00 <i>*AR, MS, TA</i>	
				280 UKF	328 0186 16 <i>*LM</i>	22 x 25	10	500 0284 00 <i>*AR, MT, TB</i>	
			628 1034 39 <i>*NR, NK, GI</i>						410 0025 00 <i>*AU</i>
		280/280 TGU 6	228 0077 12 <i>*AA, NR, NK</i>	280 TDCA	328 0185 11 <i>*LG, LS</i>	35 x 40	14		
			628 1034 29 <i>*AA, NR, NK, GI</i>						
				280 UKF	328 0186 16 <i>*LM</i>	22 x 25	10		
60 II / F AGRIFULL	01.84 - 12.90	280/280 TGU 6	228 0098 10 <i>*AA, AN, NR, NK, GI</i>	280 TDCA	328 0261 10 <i>*LG, LT</i>	35 x 40	14		
			628 1053 09 <i>*AA, AN, NR, NK, GI</i>						
				280 UKF	328 0186 16 <i>*LM</i>	22 x 25	10		

60-46 [FIATAGRI]

60-46	01.84 - 12.88	280/280 TGU 6	228 0077 14 <i>*NR, NK</i>	280 USF	328 0185 14 <i>*LG</i>	35 x 40	14	500 0459 00 <i>*AR, MS, TA</i>	
				280 UKF	328 0186 16 <i>*LM</i>	22 x 25	10	500 0284 00 <i>*AR, MT, TB</i>	
			628 1034 09 <i>*NR, NK, GI</i>						410 0025 00 <i>*AU</i>
		280/280 TGU 6	228 0077 17 <i>*AA, NR, NK</i>	280 TSFA	328 0185 16 <i>*LG</i>	35 x 40	14		
			628 1034 19 <i>*AA, NR, NK, GI</i>						
				280 UKF	328 0186 16 <i>*LM</i>	22 x 25	10		

		Typ Description Designation Tipo Tipo		Typ Description Designation Tipo Tipo			
--	--	---	--	---	--	--	--

NEW HOLLAND
60-46 [FIATAGRI]

60-46	01.84 - 12.88	280/280 TGU 6	228 0077 10 <i>*NR, NK</i>	280 UDC	328 0185 10 <i>*LG, LS</i>	35 x 40	14	500 0459 00 <i>*AR, MS, TA</i>	
			628 1034 39 <i>*NR, NK, GI</i>	280 UKF	328 0186 16 <i>*LM</i>	22 x 25	10	500 0284 00 <i>*AR, MT, TB</i>	
								410 0025 00 <i>*AU</i>	
		280/280 TGU 6	280/280 TGU 6	228 0077 12 <i>*AA, NR, NK</i>	280 TDCA	328 0185 11 <i>*LG, LS</i>	35 x 40	14	
			628 1034 29 <i>*AA, NR, NK, GI</i>	280 UKF	328 0186 16 <i>*LM</i>	22 x 25	10		
		280/280 TGU 6	280/280 TGU 6	228 0098 10 <i>*AA, AN, NR, NK, GI</i>	280 TDCA	328 0261 10 <i>*LG, LT</i>	35 x 40	14	
			628 1053 09 <i>*AA, AN, NR, NK, GI</i>	280 UKF	328 0186 16 <i>*LM</i>	22 x 25	10		

60-56 [FIATAGRI]

60-56	01.89 -	280/280 TGU 6	228 0077 14 <i>*NR, NK</i>	280 USF	328 0185 14 <i>*LG</i>	35 x 40	14	500 0459 00 <i>*AR, MS, TA</i>	
			628 1034 09 <i>*NR, NK, GI</i>	280 UKF	328 0186 16 <i>*LM</i>	22 x 25	10	500 0284 00 <i>*AR, MT, TB</i>	
								410 0025 00 <i>*AU</i>	
		280/280 TGU 6	280/280 TGU 6	228 0077 17 <i>*AA, NR, NK</i>	280 TSFA	328 0185 16 <i>*LG</i>	35 x 40	14	
			628 1034 19 <i>*AA, NR, NK, GI</i>	280 UKF	328 0186 16 <i>*LM</i>	22 x 25	10		

60-56	01.89 -	280/280 TGU 6	228 0077 10 <i>*NR, NK</i>	280 UDC	328 0185 10 <i>*LG, LS</i>	35 x 40	14	500 0459 00 <i>*AR, MS, TA</i>	
			628 1034 39 <i>*NR, NK, GI</i>	280 UKF	328 0186 16 <i>*LM</i>	22 x 25	10	500 0284 00 <i>*AR, MT, TB</i>	
								410 0025 00 <i>*AU</i>	
		280/280 TGU 6	280/280 TGU 6	228 0077 12 <i>*AA, NR, NK</i>	280 TDCA	328 0185 11 <i>*LG, LS</i>	35 x 40	14	
			628 1034 29 <i>*AA, NR, NK, GI</i>	280 UKF	328 0186 16 <i>*LM</i>	22 x 25	10		
		280/280 TGU 6	280/280 TGU 6	228 0098 10 <i>*AA, AN, NR, NK, GI</i>	280 TDCA	328 0261 10 <i>*LG, LT</i>	35 x 40	14	
			628 1053 09 <i>*AA, AN, NR, NK, GI</i>	280 UKF	328 0186 16 <i>*LM</i>	22 x 25	10		

		Typ Description Désignation Tipo		Typ Description Désignation Tipo			
--	--	---	--	---	--	--	--

NEW HOLLAND

60-66 / F / LP / S [FIATAGRI]

60-66 / F / LP / S	01.84 -	280/280 TGU 6	228 0077 14 <i>*NR, NK</i>	280 USF	328 0185 14 <i>*LG</i>	35 x 40	14	500 0459 00 <i>*AR, MS, TA</i>
			628 1034 09 <i>*NR, NK, GI</i>	280 UKF	328 0186 16 <i>*LM</i>	22 x 25	10	500 0284 00 <i>*AR, MT, TB</i>
		280/280 TGU 6	228 0077 17 <i>*AA, NR, NK</i>	280 TSFA	328 0185 16 <i>*LG</i>	35 x 40	14	410 0025 00 <i>*AU</i>
			628 1034 19 <i>*AA, NR, NK, GI</i>	280 UKF	328 0186 16 <i>*LM</i>	22 x 25	10	
60-66 / F / LP / S	01.84 -	280/280 TGU 6	228 0077 10 <i>*NR, NK</i>	280 UDC	328 0185 10 <i>*LG, LS</i>	35 x 40	14	500 0459 00 <i>*AR, MS, TA</i>
			628 1034 39 <i>*NR, NK, GI</i>	280 UKF	328 0186 16 <i>*LM</i>	22 x 25	10	500 0284 00 <i>*AR, MT, TB</i>
		280/280 TGU 6	228 0077 12 <i>*AA, NR, NK</i>	280 TDCA	328 0185 11 <i>*LG, LS</i>	35 x 40	14	410 0025 00 <i>*AU</i>
			628 1034 29 <i>*AA, NR, NK, GI</i>	280 UKF	328 0186 16 <i>*LM</i>	22 x 25	10	
		280/280 TGU 6	228 0098 10 <i>*AA, AN, NR, NK, GI</i>	280 TDCA	328 0261 10 <i>*LG, LT</i>	35 x 40	14	
			628 1053 09 <i>*AA, AN, NR, NK, GI</i>	280 UKF	328 0186 16 <i>*LM</i>	22 x 25	10	

60-76 / F [FIATAGRI]

60-76 / F	01.90 - 12.92	280/280 TGU 6	228 0077 14 <i>*NR, NK</i>	280 USF	328 0185 14 <i>*LG</i>	35 x 40	14	500 0459 00 <i>*AR, MS, TA</i>
			628 1034 09 <i>*NR, NK, GI</i>	280 UKF	328 0186 16 <i>*LM</i>	22 x 25	10	500 0284 00 <i>*AR, MT, TB</i>
		280/280 TGU 6	228 0077 17 <i>*AA, NR, NK</i>	280 TSFA	328 0185 16 <i>*LG</i>	35 x 40	14	410 0025 00 <i>*AU</i>
			628 1034 19 <i>*AA, NR, NK, GI</i>	280 UKF	328 0186 16 <i>*LM</i>	22 x 25	10	

		Typ Description Designation Tipo Tipo		Typ Description Designation Tipo Tipo			
--	--	---	--	---	--	--	--

NEW HOLLAND
60-76 / F [FIATAGRI]

60-76 / F	01.90 - 12.92	280/280 TGU 6	228 0077 10 <i>*NR, NK</i>	280 UDC	328 0185 10 <i>*LG, LS</i>	35 x 40	14	500 0459 00 <i>*AR, MS, TA</i>	
				280 UKF	328 0186 16 <i>*LM</i>	22 x 25	10	500 0284 00 <i>*AR, MT, TB</i>	
			628 1034 39 <i>*NR, NK, GI</i>						410 0025 00 <i>*AU</i>
		280/280 TGU 6	228 0077 12 <i>*AA, NR, NK</i>	280 TDCA	328 0185 11 <i>*LG, LS</i>	35 x 40	14		
				280 UKF	328 0186 16 <i>*LM</i>	22 x 25	10		
			628 1034 29 <i>*AA, NR, NK, GI</i>						
280/280 TGU 6		228 0098 10 <i>*AA, AN, NR, NK, GI</i>	280 TDCA	328 0261 10 <i>*LG, LT</i>	35 x 40	14			
			280 UKF	328 0186 16 <i>*LM</i>	22 x 25	10			
			628 1053 09 <i>*AA, AN, NR, NK, GI</i>						

60-86 / F / S / V [FIATAGRI]

60-86 / F / S / V (44 KW)	03.92 -	280/280 TGU 6	228 0093 11	280 TSFN	328 0254 11 <i>*LG</i>	31 x 35	18	500 0459 00 <i>*AR, MS, TA</i>
				280 UKF	328 0253 10 <i>*LM</i>	19 x 22	13	500 0673 00 <i>*AR, MT, TB</i>
			628 1052 09 <i>*GI</i>					410 0025 00 <i>*AU</i>

60-88 [FIATAGRI]

60-88	04.90 - 12.92	280/280 TGU 6	228 0077 14 <i>*NR, NK</i>	280 USF	328 0185 14 <i>*LG</i>	35 x 40	14	500 0459 00 <i>*AR, MS, TA</i>	
				280 UKF	328 0186 16 <i>*LM</i>	22 x 25	10	500 0284 00 <i>*AR, MT, TB</i>	
			628 1034 09 <i>*NR, NK, GI</i>						410 0025 00 <i>*AU</i>
		280/280 TGU 6	228 0077 17 <i>*AA, NR, NK</i>	280 TSFA	328 0185 16 <i>*LG</i>	35 x 40	14		
				280 UKF	328 0186 16 <i>*LM</i>	22 x 25	10		
			628 1034 19 <i>*AA, NR, NK, GI</i>						

		Typ Description Designation Tipo		Typ Description Designation Tipo			
--	--	---	--	---	--	--	--

NEW HOLLAND

60-88 [FIATAGRI]

60-88	04.90 - 12.92	280/280 TGU 6	228 0077 10 <i>*NR, NK</i>	280 UDC	328 0185 10 <i>*LG, LS</i>	35 x 40	14	500 0459 00 <i>*AR, MS, TA</i>	
				280 UKF	328 0186 16 <i>*LM</i>	22 x 25	10	500 0284 00 <i>*AR, MT, TB</i>	
				628 1034 39 <i>*NR, NK, GI</i>					410 0025 00 <i>*AU</i>
		280/280 TGU 6	228 0077 12 <i>*AA, NR, NK</i>	280 TDCA	328 0185 11 <i>*LG, LS</i>	35 x 40	14		
				280 UKF	328 0186 16 <i>*LM</i>	22 x 25	10		
				628 1034 29 <i>*AA, NR, NK, GI</i>					
		280/280 TGU 6	228 0098 10 <i>*AA, AN, NR, NK, GI</i>	280 TDCA	328 0261 10 <i>*LG, LT</i>	35 x 40	14		
				280 UKF	328 0186 16 <i>*LM</i>	22 x 25	10		
				628 1053 09 <i>*AA, AN, NR, NK, GI</i>					

60-90 [FIATAGRI]

60-90 (44 KW)	01.84 - 12.90	280/280 TGU 6	228 0077 14 <i>*NR, NK</i>	280 USF	328 0185 14 <i>*LG</i>	35 x 40	14	500 0459 00 <i>*AR, MS, TA</i>	
				280 UKF	328 0186 16 <i>*LM</i>	22 x 25	10	500 0284 00 <i>*AR, MT, TB</i>	
				628 1034 09 <i>*NR, NK, GI</i>					410 0025 00 <i>*AU</i>
		280/280 TGU 6	228 0077 17 <i>*AA, NR, NK</i>	280 TSFA	328 0185 16 <i>*LG</i>	35 x 40	14		
				280 UKF	328 0186 16 <i>*LM</i>	22 x 25	10		
				628 1034 19 <i>*AA, NR, NK, GI</i>					

60-90 (44 KW)	01.84 - 12.90	280/280 TGU 6	228 0077 10 <i>*NR, NK</i>	280 UDC	328 0185 10 <i>*LG, LS</i>	35 x 40	14	500 0459 00 <i>*AR, MS, TA</i>	
				280 UKF	328 0186 16 <i>*LM</i>	22 x 25	10	500 0284 00 <i>*AR, MT, TB</i>	
				628 1034 39 <i>*NR, NK, GI</i>					410 0025 00 <i>*AU</i>
		280/280 TGU 6	228 0077 12 <i>*AA, NR, NK</i>	280 TDCA	328 0185 11 <i>*LG, LS</i>	35 x 40	14		
				280 UKF	328 0186 16 <i>*LM</i>	22 x 25	10		
				628 1034 29 <i>*AA, NR, NK, GI</i>					
		280/280 TGU 6	228 0098 10 <i>*AA, AN, NR, NK, GI</i>	280 TDCA	328 0261 10 <i>*LG, LT</i>	35 x 40	14		
				280 UKF	328 0186 16 <i>*LM</i>	22 x 25	10		
				628 1053 09 <i>*AA, AN, NR, NK, GI</i>					

		Typ Description Designation Tipo Tipo		Typ Description Designation Tipo Tipo			
--	--	---	--	---	--	--	--

NEW HOLLAND
60-93 [FIATAGRI]

60-93	01.93 - 12.95	280/280 TGU 6	228 0077 14 <i>*NR, NK</i>	280 USF	328 0185 14 <i>*LG</i>	35 x 40	14	500 0459 00 <i>*AR, MS, TA</i>	
				280 UKF	328 0186 16 <i>*LM</i>	22 x 25	10	500 0284 00 <i>*AR, MT, TB</i>	
			628 1034 09 <i>*NR, NK, GI</i>						410 0025 00 <i>*AU</i>
		280/280 TGU 6	228 0077 17 <i>*AA, NR, NK</i>	280 TSFA	328 0185 16 <i>*LG</i>	35 x 40	14		
				280 UKF	328 0186 16 <i>*LM</i>	22 x 25	10		
			628 1034 19 <i>*AA, NR, NK, GI</i>						
60-93	01.93 - 12.95	280/280 TGU 6	228 0077 10 <i>*NR, NK</i>	280 UDC	328 0185 10 <i>*LG, LS</i>	35 x 40	14	500 0459 00 <i>*AR, MS, TA</i>	
				280 UKF	328 0186 16 <i>*LM</i>	22 x 25	10	500 0284 00 <i>*AR, MT, TB</i>	
			628 1034 39 <i>*NR, NK, GI</i>					410 0025 00 <i>*AU</i>	
		280/280 TGU 6	228 0077 12 <i>*AA, NR, NK</i>	280 TDCA	328 0185 11 <i>*LG, LS</i>	35 x 40	14		
				280 UKF	328 0186 16 <i>*LM</i>	22 x 25	10		
			628 1034 29 <i>*AA, NR, NK, GI</i>						
		280/280 TGU 6	228 0098 10 <i>*AA, AN, NR, NK, GI</i>	280 TDCA	328 0261 10 <i>*LG, LT</i>	35 x 40	14		
				280 UKF	328 0186 16 <i>*LM</i>	22 x 25	10		
			628 1053 09 <i>*AA, AN, NR, NK, GI</i>						

60-94 [FIATAGRI]

60-94 (44 KW)	01.93 - 12.95	280/280 TGU 6	228 0077 14 <i>*NR, NK</i>	280 USF	328 0185 14 <i>*LG</i>	35 x 40	14	500 0459 00 <i>*AR, MS, TA</i>
				280 UKF	328 0186 16 <i>*LM</i>	22 x 25	10	500 0284 00 <i>*AR, MT, TB</i>
			628 1034 09 <i>*NR, NK, GI</i>					410 0025 00 <i>*AU</i>
		280/280 TGU 6	228 0077 17 <i>*AA, NR, NK</i>	280 TSFA	328 0185 16 <i>*LG</i>	35 x 40	14	
				280 UKF	328 0186 16 <i>*LM</i>	22 x 25	10	
			628 1034 19 <i>*AA, NR, NK, GI</i>					

		Typ Description Designation Tipo		Typ Description Designation Tipo			
--	--	---	--	---	--	--	--

NEW HOLLAND

60-94 [FIATAGRI]

60-94 (44 KW)	01.93 - 12.95	280/280 TGU 6	228 0077 10 <i>*NR, NK</i>	280 UDC	328 0185 10 <i>*LG, LS</i>	35 x 40	14	500 0459 00 <i>*AR, MS, TA</i>	
				280 UKF	328 0186 16 <i>*LM</i>	22 x 25	10	500 0284 00 <i>*AR, MT, TB</i>	
				628 1034 39 <i>*NR, NK, GI</i>					410 0025 00 <i>*AU</i>
		280/280 TGU 6	228 0077 12 <i>*AA, NR, NK</i>	280 TDCA	328 0185 11 <i>*LG, LS</i>	35 x 40	14		
				280 UKF	328 0186 16 <i>*LM</i>	22 x 25	10		
				628 1034 29 <i>*AA, NR, NK, GI</i>					
		280/280 TGU 6	228 0098 10 <i>*AA, AN, NR, NK, GI</i>	280 TDCA	328 0261 10 <i>*LG, LT</i>	35 x 40	14		
				280 UKF	328 0186 16 <i>*LM</i>	22 x 25	10		
				628 1053 09 <i>*AA, AN, NR, NK, GI</i>					

62-86 F [FIATAGRI]

62-86 F (44 KW)	03.92 -	280/280 TGU 6	228 0077 14 <i>*NR, NK</i>	280 USF	328 0185 14 <i>*LG</i>	35 x 40	14	500 0459 00 <i>*AR, MS, TA</i>	
				280 UKF	328 0186 16 <i>*LM</i>	22 x 25	10	500 0284 00 <i>*AR, MT, TB</i>	
				628 1034 09 <i>*NR, NK, GI</i>					410 0025 00 <i>*AU</i>
		280/280 TGU 6	228 0077 17 <i>*AA, NR, NK</i>	280 TSFA	328 0185 16 <i>*LG</i>	35 x 40	14		
				280 UKF	328 0186 16 <i>*LM</i>	22 x 25	10		
				628 1034 19 <i>*AA, NR, NK, GI</i>					

62-86 F (44 KW)	03.92 -	280/280 TGU 6	228 0077 10 <i>*NR, NK</i>	280 UDC	328 0185 10 <i>*LG, LS</i>	35 x 40	14	500 0459 00 <i>*AR, MS, TA</i>	
				280 UKF	328 0186 16 <i>*LM</i>	22 x 25	10	500 0284 00 <i>*AR, MT, TB</i>	
				628 1034 39 <i>*NR, NK, GI</i>					410 0025 00 <i>*AU</i>
		280/280 TGU 6	228 0077 12 <i>*AA, NR, NK</i>	280 TDCA	328 0185 11 <i>*LG, LS</i>	35 x 40	14		
				280 UKF	328 0186 16 <i>*LM</i>	22 x 25	10		
				628 1034 29 <i>*AA, NR, NK, GI</i>					
		280/280 TGU 6	228 0098 10 <i>*AA, AN, NR, NK, GI</i>	280 TDCA	328 0261 10 <i>*LG, LT</i>	35 x 40	14		
				280 UKF	328 0186 16 <i>*LM</i>	22 x 25	10		
				628 1053 09 <i>*AA, AN, NR, NK, GI</i>					

		Typ Description Designation Tipo Tipo		Typ Description Designation Tipo Tipo			
--	--	---	--	---	--	--	--

NEW HOLLAND
65-46 [FIATAGRI]

65-46	01.84 - 12.88	280/280 TGU 6	228 0077 14 <i>*NR, NK</i>	280 USF 280 UKF	328 0185 14 <i>*LG</i> 328 0186 16 <i>*LM</i>	35 x 40 22 x 25	14 10	500 0459 00 <i>*AR, MS, TA</i> 500 0284 00 <i>*AR, MT, TB</i> 410 0025 00 <i>*AU</i>
			628 1034 09 <i>*NR, NK, GI</i>					
		280/280 TGU 6	228 0077 17 <i>*AA, NR, NK</i>	280 TSFA 280 UKF	328 0185 16 <i>*LG</i> 328 0186 16 <i>*LM</i>	35 x 40 22 x 25	14 10	
			628 1034 19 <i>*AA, NR, NK, GI</i>					
		280/280 TGU 6	228 0077 10 <i>*NR, NK</i>	280 UDC 280 UKF	328 0185 10 <i>*LG, LS</i> 328 0186 16 <i>*LM</i>	35 x 40 22 x 25	14 10	500 0459 00 <i>*AR, MS, TA</i> 500 0284 00 <i>*AR, MT, TB</i> 410 0025 00 <i>*AU</i>
			628 1034 39 <i>*NR, NK, GI</i>					
65-46	01.84 - 12.88	280/280 TGU 6	228 0077 12 <i>*AA, NR, NK</i>	280 TDCA 280 UKF	328 0185 11 <i>*LG, LS</i> 328 0186 16 <i>*LM</i>	35 x 40 22 x 25	14 10	
			628 1034 29 <i>*AA, NR, NK, GI</i>					
		280/280 TGU 6	228 0098 10 <i>*AA, AN, NR, NK, GI</i>	280 TDCA 280 UKF	328 0261 10 <i>*LG, LT</i> 328 0186 16 <i>*LM</i>	35 x 40 22 x 25	14 10	
			628 1053 09 <i>*AA, AN, NR, NK, GI</i>					

65-56 [FIATAGRI]

65-56	01.89 -	280/280 TGU 6	228 0077 14 <i>*NR, NK</i>	280 USF 280 UKF	328 0185 14 <i>*LG</i> 328 0186 16 <i>*LM</i>	35 x 40 22 x 25	14 10	500 0459 00 <i>*AR, MS, TA</i> 500 0284 00 <i>*AR, MT, TB</i> 410 0025 00 <i>*AU</i>
			628 1034 09 <i>*NR, NK, GI</i>					
		280/280 TGU 6	228 0077 17 <i>*AA, NR, NK</i>	280 TSFA 280 UKF	328 0185 16 <i>*LG</i> 328 0186 16 <i>*LM</i>	35 x 40 22 x 25	14 10	
			628 1034 19 <i>*AA, NR, NK, GI</i>					

		Typ Description Designation Tipo		Typ Description Designation Tipo			
--	--	---	--	---	--	--	--

NEW HOLLAND

65-56 [FIATAGRI]

65-56	01.89 -	280/280 TGU 6	228 0077 10 <i>*NR, NK</i>	280 UDC	328 0185 10 <i>*LG, LS</i>	35 x 40	14	500 0459 00 <i>*AR, MS, TA</i>
				280 UKF	328 0186 16 <i>*LM</i>	22 x 25	10	500 0284 00 <i>*AR, MT, TB</i>
			628 1034 39 <i>*NR, NK, GI</i>					410 0025 00 <i>*AU</i>
		280/280 TGU 6	228 0077 12 <i>*AA, NR, NK</i>	280 TDCA	328 0185 11 <i>*LG, LS</i>	35 x 40	14	
				280 UKF	328 0186 16 <i>*LM</i>	22 x 25	10	
			628 1034 29 <i>*AA, NR, NK, GI</i>					
		280/280 TGU 6	228 0098 10 <i>*AA, AN, NR, NK, GI</i>	280 TDCA	328 0261 10 <i>*LG, LT</i>	35 x 40	14	
				280 UKF	328 0186 16 <i>*LM</i>	22 x 25	10	
			628 1053 09 <i>*AA, AN, NR, NK, GI</i>					

65-66 F / S / V [FIATAGRI]

65-66 F / S / V	01.87 -	280/280 TGU 6	228 0077 14 <i>*NR, NK</i>	280 USF	328 0185 14 <i>*LG</i>	35 x 40	14	500 0459 00 <i>*AR, MS, TA</i>
				280 UKF	328 0186 16 <i>*LM</i>	22 x 25	10	500 0284 00 <i>*AR, MT, TB</i>
			628 1034 09 <i>*NR, NK, GI</i>					410 0025 00 <i>*AU</i>
		280/280 TGU 6	228 0077 17 <i>*AA, NR, NK</i>	280 TSFA	328 0185 16 <i>*LG</i>	35 x 40	14	
				280 UKF	328 0186 16 <i>*LM</i>	22 x 25	10	
			628 1034 19 <i>*AA, NR, NK, GI</i>					

65-66 F / S / V	01.87 -	280/280 TGU 6	228 0077 10 <i>*NR, NK</i>	280 UDC	328 0185 10 <i>*LG, LS</i>	35 x 40	14	500 0459 00 <i>*AR, MS, TA</i>
				280 UKF	328 0186 16 <i>*LM</i>	22 x 25	10	500 0284 00 <i>*AR, MT, TB</i>
			628 1034 39 <i>*NR, NK, GI</i>					410 0025 00 <i>*AU</i>
		280/280 TGU 6	228 0077 12 <i>*AA, NR, NK</i>	280 TDCA	328 0185 11 <i>*LG, LS</i>	35 x 40	14	
				280 UKF	328 0186 16 <i>*LM</i>	22 x 25	10	
			628 1034 29 <i>*AA, NR, NK, GI</i>					
		280/280 TGU 6	228 0098 10 <i>*AA, AN, NR, NK, GI</i>	280 TDCA	328 0261 10 <i>*LG, LT</i>	35 x 40	14	
				280 UKF	328 0186 16 <i>*LM</i>	22 x 25	10	
			628 1053 09 <i>*AA, AN, NR, NK, GI</i>					

		Typ Description Designation Tipo Tipo		Typ Description Designation Tipo Tipo			
--	--	---	--	---	--	--	--

NEW HOLLAND
65-88 [FIATAGRI]

65-88	01.87 -	280/280 TGU 6	228 0077 14 <i>*NR, NK</i>	280 USF	328 0185 14 <i>*LG</i>	35 x 40	14	500 0459 00 <i>*AR, MS, TA</i>	
				280 UKF	328 0186 16 <i>*LM</i>	22 x 25	10	500 0284 00 <i>*AR, MT, TB</i>	
			628 1034 09 <i>*NR, NK, GI</i>						410 0025 00 <i>*AU</i>
		280/280 TGU 6	228 0077 17 <i>*AA, NR, NK</i>	280 TSFA	328 0185 16 <i>*LG</i>	35 x 40	14		
				280 UKF	328 0186 16 <i>*LM</i>	22 x 25	10		
			628 1034 19 <i>*AA, NR, NK, GI</i>						
65-88	01.87 -	280/280 TGU 6	228 0077 10 <i>*NR, NK</i>	280 UDC	328 0185 10 <i>*LG, LS</i>	35 x 40	14	500 0459 00 <i>*AR, MS, TA</i>	
				280 UKF	328 0186 16 <i>*LM</i>	22 x 25	10	500 0284 00 <i>*AR, MT, TB</i>	
			628 1034 39 <i>*NR, NK, GI</i>					410 0025 00 <i>*AU</i>	
		280/280 TGU 6	228 0077 12 <i>*AA, NR, NK</i>	280 TDCA	328 0185 11 <i>*LG, LS</i>	35 x 40	14		
				280 UKF	328 0186 16 <i>*LM</i>	22 x 25	10		
			628 1034 29 <i>*AA, NR, NK, GI</i>						
		280/280 TGU 6	228 0098 10 <i>*AA, AN, NR, NK, GI</i>	280 TDCA	328 0261 10 <i>*LG, LT</i>	35 x 40	14		
				280 UKF	328 0186 16 <i>*LM</i>	22 x 25	10		
			628 1053 09 <i>*AA, AN, NR, NK, GI</i>						

65-90 [FIATAGRI]

65-90	01.87 -	280/280 TGU 6	228 0077 14 <i>*NR, NK</i>	280 USF	328 0185 14 <i>*LG</i>	35 x 40	14	500 0459 00 <i>*AR, MS, TA</i>
				280 UKF	328 0186 16 <i>*LM</i>	22 x 25	10	500 0284 00 <i>*AR, MT, TB</i>
			628 1034 09 <i>*NR, NK, GI</i>					410 0025 00 <i>*AU</i>
		280/280 TGU 6	228 0077 17 <i>*AA, NR, NK</i>	280 TSFA	328 0185 16 <i>*LG</i>	35 x 40	14	
				280 UKF	328 0186 16 <i>*LM</i>	22 x 25	10	
			628 1034 19 <i>*AA, NR, NK, GI</i>					

		Typ Description Designation Tipo		Typ Description Designation Tipo			
--	--	---	--	---	--	--	--

NEW HOLLAND

65-90 [FIATAGRI]

65-90	01.87 -	280/280 TGU 6	228 0077 10 <i>*NR, NK</i>	280 UDC	328 0185 10 <i>*LG, LS</i>	35 x 40	14	500 0459 00 <i>*AR, MS, TA</i>
			628 1034 39 <i>*NR, NK, GI</i>	280 UKF	328 0186 16 <i>*LM</i>	22 x 25	10	500 0284 00 <i>*AR, MT, TB</i>
			628 1034 29 <i>*AA, NR, NK, GI</i>	280 TDCA	328 0185 11 <i>*LG, LS</i>	35 x 40	14	410 0025 00 <i>*AU</i>
	280/280 TGU 6	228 0077 12 <i>*AA, NR, NK</i>	280 UKF	328 0186 16 <i>*LM</i>	22 x 25	10		
		628 1034 29 <i>*AA, NR, NK, GI</i>	280 TDCA	328 0261 10 <i>*LG, LT</i>	35 x 40	14		
		628 1053 09 <i>*AA, AN, NR, NK, GI</i>	280 UKF	328 0186 16 <i>*LM</i>	22 x 25	10		

65-93 [FIATAGRI]

65-93	01.93 - 12.95	280/280 TGU 6	228 0077 14 <i>*NR, NK</i>	280 USF	328 0185 14 <i>*LG</i>	35 x 40	14	500 0459 00 <i>*AR, MS, TA</i>
			628 1034 09 <i>*NR, NK, GI</i>	280 UKF	328 0186 16 <i>*LM</i>	22 x 25	10	500 0284 00 <i>*AR, MT, TB</i>
			628 1034 19 <i>*AA, NR, NK, GI</i>	280 TSFA	328 0185 16 <i>*LG</i>	35 x 40	14	410 0025 00 <i>*AU</i>
	280/280 TGU 6	228 0077 17 <i>*AA, NR, NK</i>	280 UKF	328 0186 16 <i>*LM</i>	22 x 25	10		

65-93	01.93 - 12.95	280/280 TGU 6	228 0077 10 <i>*NR, NK</i>	280 UDC	328 0185 10 <i>*LG, LS</i>	35 x 40	14	500 0459 00 <i>*AR, MS, TA</i>
			628 1034 39 <i>*NR, NK, GI</i>	280 UKF	328 0186 16 <i>*LM</i>	22 x 25	10	500 0284 00 <i>*AR, MT, TB</i>
			628 1034 29 <i>*AA, NR, NK, GI</i>	280 TDCA	328 0185 11 <i>*LG, LS</i>	35 x 40	14	410 0025 00 <i>*AU</i>
	280/280 TGU 6	228 0077 12 <i>*AA, NR, NK</i>	280 UKF	328 0186 16 <i>*LM</i>	22 x 25	10		
		628 1034 29 <i>*AA, NR, NK, GI</i>	280 TDCA	328 0261 10 <i>*LG, LT</i>	35 x 40	14		
		628 1053 09 <i>*AA, AN, NR, NK, GI</i>	280 UKF	328 0186 16 <i>*LM</i>	22 x 25	10		

		Typ Description Designation Tipo Tipo		Typ Description Designation Tipo Tipo			
--	--	---	--	---	--	--	--

NEW HOLLAND
65-94 [FIATAGRI]

65-94 (48 KW)	01.93 - 12.95	280/280 TGU 6	228 0077 14 <i>*NR, NK</i>	280 USF	328 0185 14 <i>*LG</i>	35 x 40	14	500 0459 00 <i>*AR, MS, TA</i>	
				280 UKF	328 0186 16 <i>*LM</i>	22 x 25	10	500 0284 00 <i>*AR, MT, TB</i>	
			628 1034 09 <i>*NR, NK, GI</i>						410 0025 00 <i>*AU</i>
		280/280 TGU 6	228 0077 17 <i>*AA, NR, NK</i>	280 TSFA	328 0185 16 <i>*LG</i>	35 x 40	14		
				280 UKF	328 0186 16 <i>*LM</i>	22 x 25	10		
			628 1034 19 <i>*AA, NR, NK, GI</i>						

65-94 (48 KW)	01.93 - 12.95	280/280 TGU 6	228 0077 10 <i>*NR, NK</i>	280 UDC	328 0185 10 <i>*LG, LS</i>	35 x 40	14	500 0459 00 <i>*AR, MS, TA</i>	
				280 UKF	328 0186 16 <i>*LM</i>	22 x 25	10	500 0284 00 <i>*AR, MT, TB</i>	
			628 1034 39 <i>*NR, NK, GI</i>						410 0025 00 <i>*AU</i>
		280/280 TGU 6	228 0077 12 <i>*AA, NR, NK</i>	280 TDCA	328 0185 11 <i>*LG, LS</i>	35 x 40	14		
				280 UKF	328 0186 16 <i>*LM</i>	22 x 25	10		
					628 1034 29 <i>*AA, NR, NK, GI</i>				
		280/280 TGU 6	228 0098 10 <i>*AA, AN, NR, NK, GI</i>	280 TDCA	328 0261 10 <i>*LG, LT</i>	35 x 40	14		
				280 UKF	328 0186 16 <i>*LM</i>	22 x 25	10		
			628 1053 09 <i>*AA, AN, NR, NK, GI</i>						

70 II / F AGRIFULL [FIATAGRI]

70 II / F AGRIFULL	01.93 - 12.95	280/280 TGU 6	228 0077 14 <i>*NR, NK</i>	280 USF	328 0185 14 <i>*LG</i>	35 x 40	14	500 0459 00 <i>*AR, MS, TA</i>	
				280 UKF	328 0186 16 <i>*LM</i>	22 x 25	10	500 0284 00 <i>*AR, MT, TB</i>	
			628 1034 09 <i>*NR, NK, GI</i>						410 0025 00 <i>*AU</i>
		280/280 TGU 6	228 0077 17 <i>*AA, NR, NK</i>	280 TSFA	328 0185 16 <i>*LG</i>	35 x 40	14		
				280 UKF	328 0186 16 <i>*LM</i>	22 x 25	10		
			628 1034 19 <i>*AA, NR, NK, GI</i>						

		Typ Description Designation Tipo		Typ Description Designation Tipo			
--	--	---	--	---	--	--	--

NEW HOLLAND

70 II / F AGRIFULL [FIATAGRI]

70 II / F AGRIFULL	01.93 - 12.95	280/280 TGU 6	228 0077 10 <i>*NR, NK</i>	280 UDC	328 0185 10 <i>*LG, LS</i>	35 x 40	14	500 0459 00 <i>*AR, MS, TA</i>
			628 1034 39 <i>*NR, NK, GI</i>	280 UKF	328 0186 16 <i>*LM</i>	22 x 25	10	500 0284 00 <i>*AR, MT, TB</i>
			628 1034 29 <i>*AA, NR, NK, GI</i>	280 TDCA	328 0185 11 <i>*LG, LS</i>	35 x 40	14	410 0025 00 <i>*AU</i>
	280/280 TGU 6		228 0077 12 <i>*AA, NR, NK</i>	280 UKF	328 0186 16 <i>*LM</i>	22 x 25	10	
			628 1034 29 <i>*AA, NR, NK, GI</i>	280 TDCA	328 0261 10 <i>*LG, LT</i>	35 x 40	14	
			628 1053 09 <i>*AA, AN, NR, NK, GI</i>	280 UKF	328 0186 16 <i>*LM</i>	22 x 25	10	

70-56 [FIATAGRI]

70-56	01.89 -	280/280 TGU 6	228 0077 14 <i>*NR, NK</i>	280 USF	328 0185 14 <i>*LG</i>	35 x 40	14	500 0459 00 <i>*AR, MS, TA</i>
			628 1034 09 <i>*NR, NK, GI</i>	280 UKF	328 0186 16 <i>*LM</i>	22 x 25	10	500 0284 00 <i>*AR, MT, TB</i>
			628 1034 19 <i>*AA, NR, NK, GI</i>	280 TSFA	328 0185 16 <i>*LG</i>	35 x 40	14	410 0025 00 <i>*AU</i>
	280/280 TGU 6		228 0077 17 <i>*AA, NR, NK</i>	280 UKF	328 0186 16 <i>*LM</i>	22 x 25	10	

70-56	01.89 -	280/280 TGU 6	228 0077 10 <i>*NR, NK</i>	280 UDC	328 0185 10 <i>*LG, LS</i>	35 x 40	14	500 0459 00 <i>*AR, MS, TA</i>
			628 1034 39 <i>*NR, NK, GI</i>	280 UKF	328 0186 16 <i>*LM</i>	22 x 25	10	500 0284 00 <i>*AR, MT, TB</i>
			628 1034 29 <i>*AA, NR, NK, GI</i>	280 TDCA	328 0185 11 <i>*LG, LS</i>	35 x 40	14	410 0025 00 <i>*AU</i>
	280/280 TGU 6		228 0077 12 <i>*AA, NR, NK</i>	280 UKF	328 0186 16 <i>*LM</i>	22 x 25	10	
			628 1034 29 <i>*AA, NR, NK, GI</i>	280 TDCA	328 0261 10 <i>*LG, LT</i>	35 x 40	14	
			628 1053 09 <i>*AA, AN, NR, NK, GI</i>	280 UKF	328 0186 16 <i>*LM</i>	22 x 25	10	

		Typ Description Designation Tipo Tipo		Typ Description Designation Tipo Tipo			
--	--	---	--	---	--	--	--

NEW HOLLAND
70-66 / F / LP / V / S [FIATAGRI]

70-66 / F / LP / V	06.84 - 12.92	280/280 TGU 6	228 0077 14 <i>*NR, NK</i>	280 USF	328 0185 14 <i>*LG</i>	35 x 40	14	500 0459 00 <i>*AR, MS, TA</i>
70-66 / S	12.98 -	280/280 TGU 6	628 1034 09 <i>*NR, NK, GI</i>	280 UKF	328 0186 16 <i>*LM</i>	22 x 25	10	500 0284 00 <i>*AR, MT, TB</i> 410 0025 00 <i>*AU</i>
		280/280 TGU 6	228 0077 17 <i>*AA, NR, NK</i>	280 TSFA	328 0185 16 <i>*LG</i>	35 x 40	14	
		280/280 TGU 6	628 1034 19 <i>*AA, NR, NK, GI</i>	280 UKF	328 0186 16 <i>*LM</i>	22 x 25	10	
70-66 / F / LP / V	06.84 - 12.92	280/280 TGU 6	228 0077 10 <i>*NR, NK</i>	280 UDC	328 0185 10 <i>*LG, LS</i>	35 x 40	14	500 0459 00 <i>*AR, MS, TA</i>
70-66 / S	12.98 -	280/280 TGU 6	628 1034 39 <i>*NR, NK, GI</i>	280 UKF	328 0186 16 <i>*LM</i>	22 x 25	10	500 0284 00 <i>*AR, MT, TB</i> 410 0025 00 <i>*AU</i>
		280/280 TGU 6	228 0077 12 <i>*AA, NR, NK</i>	280 TDCA	328 0185 11 <i>*LG, LS</i>	35 x 40	14	
		280/280 TGU 6	628 1034 29 <i>*AA, NR, NK, GI</i>	280 UKF	328 0186 16 <i>*LM</i>	22 x 25	10	
		280/280 TGU 6	228 0098 10 <i>*AA, AN, NR, NK, GI</i>	280 TDCA	328 0261 10 <i>*LG, LT</i>	35 x 40	14	
		280/280 TGU 6	628 1053 09 <i>*AA, AN, NR, NK, GI</i>	280 UKF	328 0186 16 <i>*LM</i>	22 x 25	10	

70-76 / F / LP / V / S [FIATAGRI]

70-76 / F / LP / P	01.90 - 12.92	280/280 TGU 6	228 0077 14 <i>*NR, NK</i>	280 USF	328 0185 14 <i>*LG</i>	35 x 40	14	500 0459 00 <i>*AR, MS, TA</i>
		280/280 TGU 6	628 1034 09 <i>*NR, NK, GI</i>	280 UKF	328 0186 16 <i>*LM</i>	22 x 25	10	500 0284 00 <i>*AR, MT, TB</i> 410 0025 00 <i>*AU</i>
		280/280 TGU 6	228 0077 17 <i>*AA, NR, NK</i>	280 TSFA	328 0185 16 <i>*LG</i>	35 x 40	14	
		280/280 TGU 6	628 1034 19 <i>*AA, NR, NK, GI</i>	280 UKF	328 0186 16 <i>*LM</i>	22 x 25	10	

		Typ Description Désignation Tipo		Typ Description Désignation Tipo			
--	--	--	--	--	--	--	--

NEW HOLLAND

70-76 / F / LP / V / S [FIATAGRI]

70-76 / F / LP / P	01.90 - 12.92	280/280 TGU 6	228 0077 10	280 UDC	328 0185 10	35 x 40	14	500 0459 00	
			<i>*NR, NK</i>		<i>*LG, LS</i>			<i>*AR, MS, TA</i>	
			280/280 TGU 6	628 1034 39	280 UKF	328 0186 16	22 x 25	10	500 0284 00
				<i>*NR, NK, GI</i>		<i>*LM</i>			<i>*AR, MT, TB</i>
			280/280 TGU 6	228 0077 12	280 TDCA	328 0185 11	35 x 40	14	410 0025 00
				<i>*AA, NR, NK</i>		<i>*LG, LS</i>			<i>*AU</i>
		280/280 TGU 6	628 1034 29	280 UKF	328 0186 16	22 x 25	10		
			<i>*AA, NR, NK, GI</i>		<i>*LM</i>				
		280/280 TGU 6	228 0098 10	280 TDCA	328 0261 10	35 x 40	14		
			<i>*AA, AN, NR, NK, GI</i>		<i>*LG, LT</i>				
		280/280 TGU 6	628 1053 09	280 UKF	328 0186 16	22 x 25	10		
			<i>*AA, AN, NR, NK, GI</i>		<i>*LM</i>				

70-86 S / V [FIATAGRI]

70-86 S / V (51 KW)	03.92 -	280/280 TGU 6	228 0093 11	280 TSFN	328 0254 11	31 x 35	18	500 0459 00
					<i>*LG</i>			<i>*AR, MS, TA</i>
				628 1052 09	280 UKF	328 0253 10	19 x 22	13
			<i>*GI</i>		<i>*LM</i>			<i>*AR, MT, TB</i>
								410 0025 00
								<i>*AU</i>

70-88 [FIATAGRI]

70-88	04.90 - 12.92	280/280 TGU 6	228 0077 14	280 USF	328 0185 14	35 x 40	14	500 0459 00	
			<i>*NR, NK</i>		<i>*LG</i>			<i>*AR, MS, TA</i>	
			280/280 TGU 6	628 1034 09	280 UKF	328 0186 16	22 x 25	10	500 0284 00
				<i>*NR, NK, GI</i>		<i>*LM</i>			<i>*AR, MT, TB</i>
			280/280 TGU 6	228 0077 17	280 TSFA	328 0185 16	35 x 40	14	410 0025 00
				<i>*AA, NR, NK</i>		<i>*LG</i>			<i>*AU</i>
		280/280 TGU 6	628 1034 19	280 UKF	328 0186 16	22 x 25	10		
			<i>*AA, NR, NK, GI</i>		<i>*LM</i>				

		Typ Description Designation Tipo Tipo		Typ Description Designation Tipo Tipo			
--	--	---	--	---	--	--	--

NEW HOLLAND
70-88 [FIATAGRI]

70-88	04.90 - 12.92	280/280 TGU 6	228 0077 10 <i>*NR, NK</i>	280 UDC	328 0185 10 <i>*LG, LS</i>	35 x 40	14	500 0459 00 <i>*AR, MS, TA</i>
				280 UKF	328 0186 16 <i>*LM</i>	22 x 25	10	500 0284 00 <i>*AR, MT, TB</i>
			628 1034 39 <i>*NR, NK, GI</i>					410 0025 00 <i>*AU</i>
		280/280 TGU 6	228 0077 12 <i>*AA, NR, NK</i>	280 TDCA	328 0185 11 <i>*LG, LS</i>	35 x 40	14	
				280 UKF	328 0186 16 <i>*LM</i>	22 x 25	10	
			628 1034 29 <i>*AA, NR, NK, GI</i>					
		280/280 TGU 6	228 0098 10 <i>*AA, AN, NR, NK, GI</i>	280 TDCA	328 0261 10 <i>*LG, LT</i>	35 x 40	14	
				280 UKF	328 0186 16 <i>*LM</i>	22 x 25	10	
			628 1053 09 <i>*AA, AN, NR, NK, GI</i>					

70-90 [FIATAGRI]

70-90 (51 KW)	06.84 - 12.92	280/280 TGU 6	228 0077 14 <i>*NR, NK</i>	280 USF	328 0185 14 <i>*LG</i>	35 x 40	14	500 0459 00 <i>*AR, MS, TA</i>
				280 UKF	328 0186 16 <i>*LM</i>	22 x 25	10	500 0284 00 <i>*AR, MT, TB</i>
			628 1034 09 <i>*NR, NK, GI</i>					410 0025 00 <i>*AU</i>
		280/280 TGU 6	228 0077 17 <i>*AA, NR, NK</i>	280 TSFA	328 0185 16 <i>*LG</i>	35 x 40	14	
				280 UKF	328 0186 16 <i>*LM</i>	22 x 25	10	
			628 1034 19 <i>*AA, NR, NK, GI</i>					
		280/280 TGU 6	228 0077 10 <i>*NR, NK</i>	280 UDC	328 0185 10 <i>*LG, LS</i>	35 x 40	14	500 0459 00 <i>*AR, MS, TA</i>
				280 UKF	328 0186 16 <i>*LM</i>	22 x 25	10	500 0284 00 <i>*AR, MT, TB</i>
			628 1034 39 <i>*NR, NK, GI</i>					410 0025 00 <i>*AU</i>
280/280 TGU 6	228 0077 12 <i>*AA, NR, NK</i>	280 TDCA	328 0185 11 <i>*LG, LS</i>	35 x 40	14			
		280 UKF	328 0186 16 <i>*LM</i>	22 x 25	10			
	628 1034 29 <i>*AA, NR, NK, GI</i>							
280/280 TGU 6	228 0098 10 <i>*AA, AN, NR, NK, GI</i>	280 TDCA	328 0261 10 <i>*LG, LT</i>	35 x 40	14			
		280 UKF	328 0186 16 <i>*LM</i>	22 x 25	10			
	628 1053 09 <i>*AA, AN, NR, NK, GI</i>							

		Typ Description Désignation Tipo Tipo		Typ Description Désignation Tipo Tipo			
--	--	---	--	---	--	--	--

NEW HOLLAND

72-86 F / LP [FIATAGRI]

72-86 F / LP (51 KW)	03.92 -	280/280 TGU 6	228 0077 14 <i>*NR, NK</i>	280 USF	328 0185 14 <i>*LG</i>	35 x 40	14	500 0459 00 <i>*AR, MS, TA</i>	
				280 UKF	328 0186 16 <i>*LM</i>	22 x 25	10	500 0284 00 <i>*AR, MT, TB</i>	
			628 1034 09 <i>*NR, NK, GI</i>						410 0025 00 <i>*AU</i>
		280/280 TGU 6	228 0077 17 <i>*AA, NR, NK</i>	280 TSFA	328 0185 16 <i>*LG</i>	35 x 40	14		
				280 UKF	328 0186 16 <i>*LM</i>	22 x 25	10		
			628 1034 19 <i>*AA, NR, NK, GI</i>						
72-86 F / LP (51 KW)	03.92 -	280/280 TGU 6	228 0077 10 <i>*NR, NK</i>	280 UDC	328 0185 10 <i>*LG, LS</i>	35 x 40	14	500 0459 00 <i>*AR, MS, TA</i>	
				280 UKF	328 0186 16 <i>*LM</i>	22 x 25	10	500 0284 00 <i>*AR, MT, TB</i>	
			628 1034 39 <i>*NR, NK, GI</i>						410 0025 00 <i>*AU</i>
		280/280 TGU 6	228 0077 12 <i>*AA, NR, NK</i>	280 TDCA	328 0185 11 <i>*LG, LS</i>	35 x 40	14		
				280 UKF	328 0186 16 <i>*LM</i>	22 x 25	10		
			628 1034 29 <i>*AA, NR, NK, GI</i>						
		280/280 TGU 6	228 0098 10 <i>*AA, AN, NR, NK, GI</i>	280 TDCA	328 0261 10 <i>*LG, LT</i>	35 x 40	14		
				280 UKF	328 0186 16 <i>*LM</i>	22 x 25	10		
			628 1053 09 <i>*AA, AN, NR, NK, GI</i>						

72-93 [FIATAGRI]

72-93	01.93 - 12.95	280/280 TGU 6	228 0077 14 <i>*NR, NK</i>	280 USF	328 0185 14 <i>*LG</i>	35 x 40	14	500 0459 00 <i>*AR, MS, TA</i>	
				280 UKF	328 0186 16 <i>*LM</i>	22 x 25	10	500 0284 00 <i>*AR, MT, TB</i>	
			628 1034 09 <i>*NR, NK, GI</i>						410 0025 00 <i>*AU</i>
		280/280 TGU 6	228 0077 17 <i>*AA, NR, NK</i>	280 TSFA	328 0185 16 <i>*LG</i>	35 x 40	14		
				280 UKF	328 0186 16 <i>*LM</i>	22 x 25	10		
			628 1034 19 <i>*AA, NR, NK, GI</i>						

		Typ Description Designation Tipo Tipo		Typ Description Designation Tipo Tipo			
--	--	---	--	---	--	--	--

NEW HOLLAND
72-93 [FIATAGRI]

72-93	01.93 - 12.95	280/280 TGU 6	228 0077 10	280 UDC	328 0185 10	35 x 40	14	500 0459 00	
			<i>*NR, NK</i>		<i>*LG, LS</i>				<i>*AR, MS, TA</i>
			280/280 TGU 6	628 1034 39	280 UKF	328 0186 16	22 x 25	10	500 0284 00
				<i>*NR, NK, GI</i>		<i>*LM</i>			<i>*AR, MT, TB</i>
			280/280 TGU 6	228 0077 12	280 TDCA	328 0185 11	35 x 40	14	410 0025 00
				<i>*AA, NR, NK</i>		<i>*LG, LS</i>			<i>*AU</i>
		280/280 TGU 6	628 1034 29	280 UKF	328 0186 16	22 x 25	10		
			<i>*AA, NR, NK, GI</i>		<i>*LM</i>				
			228 0098 10	280 TDCA	328 0261 10	35 x 40	14		
			<i>*AA, AN, NR, NK, GI</i>		<i>*LG, LT</i>				
			628 1053 09	280 UKF	328 0186 16	22 x 25	10		
			<i>*AA, AN, NR, NK, GI</i>		<i>*LM</i>				

72-94 [FIATAGRI]

72-94 (51 KW)	01.93 - 12.95	280/280 TGU 6	228 0077 14	280 USF	328 0185 14	35 x 40	14	500 0459 00	
			<i>*NR, NK</i>		<i>*LG</i>			<i>*AR, MS, TA</i>	
			280/280 TGU 6	628 1034 09	280 UKF	328 0186 16	22 x 25	10	500 0284 00
				<i>*NR, NK, GI</i>		<i>*LM</i>			<i>*AR, MT, TB</i>
			280/280 TGU 6	228 0077 17	280 TSFA	328 0185 16	35 x 40	14	410 0025 00
				<i>*AA, NR, NK</i>		<i>*LG</i>			<i>*AU</i>
		628 1034 19	280 UKF	328 0186 16	22 x 25	10			
		<i>*AA, NR, NK, GI</i>		<i>*LM</i>					

72-94 (51 KW)	01.93 - 12.95	280/280 TGU 6	228 0077 10	280 UDC	328 0185 10	35 x 40	14	500 0459 00	
			<i>*NR, NK</i>		<i>*LG, LS</i>			<i>*AR, MS, TA</i>	
			280/280 TGU 6	628 1034 39	280 UKF	328 0186 16	22 x 25	10	500 0284 00
				<i>*NR, NK, GI</i>		<i>*LM</i>			<i>*AR, MT, TB</i>
			280/280 TGU 6	228 0077 12	280 TDCA	328 0185 11	35 x 40	14	410 0025 00
				<i>*AA, NR, NK</i>		<i>*LG, LS</i>			<i>*AU</i>
		280/280 TGU 6	628 1034 29	280 UKF	328 0186 16	22 x 25	10		
			<i>*AA, NR, NK, GI</i>		<i>*LM</i>				
			228 0098 10	280 TDCA	328 0261 10	35 x 40	14		
			<i>*AA, AN, NR, NK, GI</i>		<i>*LG, LT</i>				
			628 1053 09	280 UKF	328 0186 16	22 x 25	10		
			<i>*AA, AN, NR, NK, GI</i>		<i>*LM</i>				

		Typ Description Désignation Tipo Tipo		Typ Description Désignation Tipo Tipo			
--	--	---	--	---	--	--	--

NEW HOLLAND

80 II / F AGRIFULL [FIATAGRI]

80 II / F AGRIFULL	01.93 - 12.95	280/280 TGU 6	228 0077 14 <i>*NR, NK</i>	280 USF	328 0185 14 <i>*LG</i>	35 x 40	14	500 0459 00 <i>*AR, MS, TA</i>	
				280 UKF	328 0186 16 <i>*LM</i>	22 x 25	10	500 0284 00 <i>*AR, MT, TB</i>	
			628 1034 09 <i>*NR, NK, GI</i>						410 0025 00 <i>*AU</i>
		280/280 TGU 6	228 0077 17 <i>*AA, NR, NK</i>	280 TSFA	328 0185 16 <i>*LG</i>	35 x 40	14		
				280 UKF	328 0186 16 <i>*LM</i>	22 x 25	10		
			628 1034 19 <i>*AA, NR, NK, GI</i>						
80 II / F AGRIFULL	01.93 - 12.95	280/280 TGU 6	228 0077 10 <i>*NR, NK</i>	280 UDC	328 0185 10 <i>*LG, LS</i>	35 x 40	14	500 0459 00 <i>*AR, MS, TA</i>	
				280 UKF	328 0186 16 <i>*LM</i>	22 x 25	10	500 0284 00 <i>*AR, MT, TB</i>	
			628 1034 39 <i>*NR, NK, GI</i>						410 0025 00 <i>*AU</i>
		280/280 TGU 6	228 0077 12 <i>*AA, NR, NK</i>	280 TDCA	328 0185 11 <i>*LG, LS</i>	35 x 40	14		
				280 UKF	328 0186 16 <i>*LM</i>	22 x 25	10		
					628 1034 29 <i>*AA, NR, NK, GI</i>				
		280/280 TGU 6	228 0098 10 <i>*AA, AN, NR, NK, GI</i>	280 TDCA	328 0261 10 <i>*LG, LT</i>	35 x 40	14		
				280 UKF	328 0186 16 <i>*LM</i>	22 x 25	10		
			628 1053 09 <i>*AA, AN, NR, NK, GI</i>						

80-66 / F / S [FIATAGRI]

80-66 / F	06.84 - 12.92	280/280 TGU 6	228 0077 14 <i>*NR, NK</i>	280 USF	328 0185 14 <i>*LG</i>	35 x 40	14	500 0459 00 <i>*AR, MS, TA</i>	
				280 UKF	328 0186 16 <i>*LM</i>	22 x 25	10	500 0284 00 <i>*AR, MT, TB</i>	
			628 1034 09 <i>*NR, NK, GI</i>						410 0025 00 <i>*AU</i>
		280/280 TGU 6	228 0077 17 <i>*AA, NR, NK</i>	280 TSFA	328 0185 16 <i>*LG</i>	35 x 40	14		
				280 UKF	328 0186 16 <i>*LM</i>	22 x 25	10		
			628 1034 19 <i>*AA, NR, NK, GI</i>						
80-66 / S	12.92 -								

		Typ Description Designation Tipo Tipo		Typ Description Designation Tipo Tipo				
--	--	---	--	---	--	--	--	--

NEW HOLLAND
80-66 / F / S [FIATAGRI]

80-66 / F	06.84 - 12.92	280/280 TGU 6	228 0077 10 <i>*NR, NK</i>	280 UDC	328 0185 10 <i>*LG, LS</i>	35 x 40	14	500 0459 00 <i>*AR, MS, TA</i>
80-66 / S	12.92 -		628 1034 39 <i>*NR, NK, GI</i>	280 UKF	328 0186 16 <i>*LM</i>	22 x 25	10	500 0284 00 <i>*AR, MT, TB</i> 410 0025 00 <i>*AU</i>
		280/280 TGU 6	228 0077 12 <i>*AA, NR, NK</i>	280 TDCA	328 0185 11 <i>*LG, LS</i>	35 x 40	14	
			628 1034 29 <i>*AA, NR, NK, GI</i>	280 UKF	328 0186 16 <i>*LM</i>	22 x 25	10	
		280/280 TGU 6	228 0098 10 <i>*AA, AN, NR, NK, GI</i>	280 TDCA	328 0261 10 <i>*LG, LT</i>	35 x 40	14	
			628 1053 09 <i>*AA, AN, NR, NK, GI</i>	280 UKF	328 0186 16 <i>*LM</i>	22 x 25	10	

80-76 [FIATAGRI]

80-76	01.90 - 12.92	280/280 TGU 6	228 0077 14 <i>*NR, NK</i>	280 USF	328 0185 14 <i>*LG</i>	35 x 40	14	500 0459 00 <i>*AR, MS, TA</i>
			628 1034 09 <i>*NR, NK, GI</i>	280 UKF	328 0186 16 <i>*LM</i>	22 x 25	10	500 0284 00 <i>*AR, MT, TB</i> 410 0025 00 <i>*AU</i>
		280/280 TGU 6	228 0077 17 <i>*AA, NR, NK</i>	280 TSFA	328 0185 16 <i>*LG</i>	35 x 40	14	
			628 1034 19 <i>*AA, NR, NK, GI</i>	280 UKF	328 0186 16 <i>*LM</i>	22 x 25	10	

80-76	01.90 - 12.92	280/280 TGU 6	228 0077 10 <i>*NR, NK</i>	280 UDC	328 0185 10 <i>*LG, LS</i>	35 x 40	14	500 0459 00 <i>*AR, MS, TA</i>
			628 1034 39 <i>*NR, NK, GI</i>	280 UKF	328 0186 16 <i>*LM</i>	22 x 25	10	500 0284 00 <i>*AR, MT, TB</i> 410 0025 00 <i>*AU</i>
		280/280 TGU 6	228 0077 12 <i>*AA, NR, NK</i>	280 TDCA	328 0185 11 <i>*LG, LS</i>	35 x 40	14	
			628 1034 29 <i>*AA, NR, NK, GI</i>	280 UKF	328 0186 16 <i>*LM</i>	22 x 25	10	
		280/280 TGU 6	228 0098 10 <i>*AA, AN, NR, NK, GI</i>	280 TDCA	328 0261 10 <i>*LG, LT</i>	35 x 40	14	
			628 1053 09 <i>*AA, AN, NR, NK, GI</i>	280 UKF	328 0186 16 <i>*LM</i>	22 x 25	10	

		Typ Description Designation Tipo		Typ Description Designation Tipo			
--	--	---	--	---	--	--	--

NEW HOLLAND

80-88 [FIATAGRI]

80-88	04.90 - 12.92	280/280 TGU 6	228 0077 14 <i>*NR, NK</i>	280 USF	328 0185 14 <i>*LG</i>	35 x 40	14	500 0459 00 <i>*AR, MS, TA</i>	
				280 UKF	328 0186 16 <i>*LM</i>	22 x 25	10	500 0284 00 <i>*AR, MT, TB</i>	
			628 1034 09 <i>*NR, NK, GI</i>					410 0025 00 <i>*AU</i>	
		280/280 TGU 6	228 0077 17 <i>*AA, NR, NK</i>	280 TSFA	328 0185 16 <i>*LG</i>	35 x 40	14		
				280 UKF	328 0186 16 <i>*LM</i>	22 x 25	10		
			628 1034 19 <i>*AA, NR, NK, GI</i>						
80-88	04.90 - 12.92	280/280 TGU 6	228 0077 10 <i>*NR, NK</i>	280 UDC	328 0185 10 <i>*LG, LS</i>	35 x 40	14	500 0459 00 <i>*AR, MS, TA</i>	
				280 UKF	328 0186 16 <i>*LM</i>	22 x 25	10	500 0284 00 <i>*AR, MT, TB</i>	
			628 1034 39 <i>*NR, NK, GI</i>					410 0025 00 <i>*AU</i>	
		280/280 TGU 6	228 0077 12 <i>*AA, NR, NK</i>	280 TDCA	328 0185 11 <i>*LG, LS</i>	35 x 40	14		
				280 UKF	328 0186 16 <i>*LM</i>	22 x 25	10		
					628 1034 29 <i>*AA, NR, NK, GI</i>				
		280/280 TGU 6	228 0098 10 <i>*AA, AN, NR, NK, GI</i>	280 TDCA	328 0261 10 <i>*LG, LT</i>	35 x 40	14		
					628 1053 09 <i>*AA, AN, NR, NK, GI</i>				
				280 UKF	328 0186 16 <i>*LM</i>	22 x 25	10		

80-88 [FIATAGRI]

80-90 (59 KW)	01.84 - 12.92	280/280 TGU 6	228 0077 14 <i>*NR, NK</i>	280 USF	328 0185 14 <i>*LG</i>	35 x 40	14	500 0459 00 <i>*AR, MS, TA</i>
				280 UKF	328 0186 16 <i>*LM</i>	22 x 25	10	500 0284 00 <i>*AR, MT, TB</i>
			628 1034 09 <i>*NR, NK, GI</i>					410 0025 00 <i>*AU</i>
		280/280 TGU 6	228 0077 17 <i>*AA, NR, NK</i>	280 TSFA	328 0185 16 <i>*LG</i>	35 x 40	14	
				280 UKF	328 0186 16 <i>*LM</i>	22 x 25	10	
			628 1034 19 <i>*AA, NR, NK, GI</i>					

		Typ Description Designation Tipo Tipo		Typ Description Designation Tipo Tipo			
--	--	---	--	---	--	--	--

NEW HOLLAND
80-88 [FIATAGRI]

80-90 (59 KW)	01.84 - 12.92	280/280 TGU 6	228 0077 10 <i>*NR, NK</i>	280 UDC	328 0185 10 <i>*LG, LS</i>	35 x 40	14	500 0459 00 <i>*AR, MS, TA</i>
			628 1034 39 <i>*NR, NK, GI</i>	280 UKF	328 0186 16 <i>*LM</i>	22 x 25	10	500 0284 00 <i>*AR, MT, TB</i>
								410 0025 00 <i>*AU</i>
		280/280 TGU 6	228 0077 12 <i>*AA, NR, NK</i>	280 TDCA	328 0185 11 <i>*LG, LS</i>	35 x 40	14	
			628 1034 29 <i>*AA, NR, NK, GI</i>	280 UKF	328 0186 16 <i>*LM</i>	22 x 25	10	
		280/280 TGU 6	228 0098 10 <i>*AA, AN, NR, NK, GI</i>	280 TDCA	328 0261 10 <i>*LG, LT</i>	35 x 40	14	
			628 1053 09 <i>*AA, AN, NR, NK, GI</i>	280 UKF	328 0186 16 <i>*LM</i>	22 x 25	10	

82-86 / F / LP [FIATAGRI]

82-86 / F / LP (59 KW)	03.92 -	280/280 TGU 6	228 0077 14 <i>*NR, NK</i>	280 USF	328 0185 14 <i>*LG</i>	35 x 40	14	500 0459 00 <i>*AR, MS, TA</i>
			628 1034 09 <i>*NR, NK, GI</i>	280 UKF	328 0186 16 <i>*LM</i>	22 x 25	10	500 0284 00 <i>*AR, MT, TB</i>
								410 0025 00 <i>*AU</i>
		280/280 TGU 6	228 0077 17 <i>*AA, NR, NK</i>	280 TSFA	328 0185 16 <i>*LG</i>	35 x 40	14	
			628 1034 19 <i>*AA, NR, NK, GI</i>	280 UKF	328 0186 16 <i>*LM</i>	22 x 25	10	

82-86 / F / LP (59 KW)	03.92 -	280/280 TGU 6	228 0077 10 <i>*NR, NK</i>	280 UDC	328 0185 10 <i>*LG, LS</i>	35 x 40	14	500 0459 00 <i>*AR, MS, TA</i>
			628 1034 39 <i>*NR, NK, GI</i>	280 UKF	328 0186 16 <i>*LM</i>	22 x 25	10	500 0284 00 <i>*AR, MT, TB</i>
								410 0025 00 <i>*AU</i>
		280/280 TGU 6	228 0077 12 <i>*AA, NR, NK</i>	280 TDCA	328 0185 11 <i>*LG, LS</i>	35 x 40	14	
			628 1034 29 <i>*AA, NR, NK, GI</i>	280 UKF	328 0186 16 <i>*LM</i>	22 x 25	10	
		280/280 TGU 6	228 0098 10 <i>*AA, AN, NR, NK, GI</i>	280 TDCA	328 0261 10 <i>*LG, LT</i>	35 x 40	14	
			628 1053 09 <i>*AA, AN, NR, NK, GI</i>	280 UKF	328 0186 16 <i>*LM</i>	22 x 25	10	

		Typ Description Désignation Tipo		Typ Description Désignation Tipo			
--	--	---	--	---	--	--	--

NEW HOLLAND

82-93 [FIATAGRI]

82-93	01.93 - 12.95	280/280 TGU 6	228 0077 14 <i>*NR, NK</i>	280 USF	328 0185 14 <i>*LG</i>	35 x 40	14	500 0459 00 <i>*AR, MS, TA</i>
				280 UKF	328 0186 16 <i>*LM</i>	22 x 25	10	500 0284 00 <i>*AR, MT, TB</i>
			628 1034 09 <i>*NR, NK, GI</i>					410 0025 00 <i>*AU</i>
		280/280 TGU 6	228 0077 17 <i>*AA, NR, NK</i>	280 TSFA	328 0185 16 <i>*LG</i>	35 x 40	14	
				280 UKF	328 0186 16 <i>*LM</i>	22 x 25	10	
			628 1034 19 <i>*AA, NR, NK, GI</i>					

82-93	01.93 - 12.95	280/280 TGU 6	228 0077 10 <i>*NR, NK</i>	280 UDC	328 0185 10 <i>*LG, LS</i>	35 x 40	14	500 0459 00 <i>*AR, MS, TA</i>
				280 UKF	328 0186 16 <i>*LM</i>	22 x 25	10	500 0284 00 <i>*AR, MT, TB</i>
			628 1034 39 <i>*NR, NK, GI</i>					410 0025 00 <i>*AU</i>
		280/280 TGU 6	228 0077 12 <i>*AA, NR, NK</i>	280 TDCA	328 0185 11 <i>*LG, LS</i>	35 x 40	14	
				280 UKF	328 0186 16 <i>*LM</i>	22 x 25	10	
			628 1034 29 <i>*AA, NR, NK, GI</i>					
		280/280 TGU 6	228 0098 10 <i>*AA, AN, NR, NK, GI</i>	280 TDCA	328 0261 10 <i>*LG, LT</i>	35 x 40	14	
				280 UKF	328 0186 16 <i>*LM</i>	22 x 25	10	
			628 1053 09 <i>*AA, AN, NR, NK, GI</i>					

82-94 [FIATAGRI]

82-94 (59 KW)	01.93 - 12.95	280/280 TGU 6	228 0077 14 <i>*NR, NK</i>	280 USF	328 0185 14 <i>*LG</i>	35 x 40	14	500 0459 00 <i>*AR, MS, TA</i>
				280 UKF	328 0186 16 <i>*LM</i>	22 x 25	10	500 0284 00 <i>*AR, MT, TB</i>
			628 1034 09 <i>*NR, NK, GI</i>					410 0025 00 <i>*AU</i>
		280/280 TGU 6	228 0077 17 <i>*AA, NR, NK</i>	280 TSFA	328 0185 16 <i>*LG</i>	35 x 40	14	
				280 UKF	328 0186 16 <i>*LM</i>	22 x 25	10	
			628 1034 19 <i>*AA, NR, NK, GI</i>					

		Typ Description Designation Tipo Tipo		Typ Description Designation Tipo Tipo			
--	--	---	--	---	--	--	--

NEW HOLLAND
82-94 [FIATAGRI]

82-94 (59 KW)	01.93 - 12.95	280/280 TGU 6	228 0077 10 <i>*NR, NK</i>	280 UDC	328 0185 10 <i>*LG, LS</i>	35 x 40	14	500 0459 00 <i>*AR, MS, TA</i>	
			628 1034 39 <i>*NR, NK, GI</i>	280 UKF	328 0186 16 <i>*LM</i>	22 x 25	10	500 0284 00 <i>*AR, MT, TB</i>	
								410 0025 00 <i>*AU</i>	
		280/280 TGU 6	280/280 TGU 6	228 0077 12 <i>*AA, NR, NK</i>	280 TDCA	328 0185 11 <i>*LG, LS</i>	35 x 40	14	
			628 1034 29 <i>*AA, NR, NK, GI</i>	280 UKF	328 0186 16 <i>*LM</i>	22 x 25	10		
		280/280 TGU 6	280/280 TGU 6	228 0098 10 <i>*AA, AN, NR, NK, GI</i>	280 TDCA	328 0261 10 <i>*LG, LT</i>	35 x 40	14	
			628 1053 09 <i>*AA, AN, NR, NK, GI</i>	280 UKF	328 0186 16 <i>*LM</i>	22 x 25	10		

85-90 [FIATAGRI]

82-94	01.89 - 12.92	280/280 TGU 6	228 0077 14 <i>*NR, NK</i>	280 USF	328 0185 14 <i>*LG</i>	35 x 40	14	500 0459 00 <i>*AR, MS, TA</i>	
			628 1034 09 <i>*NR, NK, GI</i>	280 UKF	328 0186 16 <i>*LM</i>	22 x 25	10	500 0284 00 <i>*AR, MT, TB</i>	
								410 0025 00 <i>*AU</i>	
		280/280 TGU 6	280/280 TGU 6	228 0077 17 <i>*AA, NR, NK</i>	280 TSFA	328 0185 16 <i>*LG</i>	35 x 40	14	
			628 1034 19 <i>*AA, NR, NK, GI</i>	280 UKF	328 0186 16 <i>*LM</i>	22 x 25	10		

82-94	01.89 - 12.92	280/280 TGU 6	228 0077 10 <i>*NR, NK</i>	280 UDC	328 0185 10 <i>*LG, LS</i>	35 x 40	14	500 0459 00 <i>*AR, MS, TA</i>	
			628 1034 39 <i>*NR, NK, GI</i>	280 UKF	328 0186 16 <i>*LM</i>	22 x 25	10	500 0284 00 <i>*AR, MT, TB</i>	
								410 0025 00 <i>*AU</i>	
		280/280 TGU 6	280/280 TGU 6	228 0077 12 <i>*AA, NR, NK</i>	280 TDCA	328 0185 11 <i>*LG, LS</i>	35 x 40	14	
			628 1034 29 <i>*AA, NR, NK, GI</i>	280 UKF	328 0186 16 <i>*LM</i>	22 x 25	10		
		280/280 TGU 6	280/280 TGU 6	228 0098 10 <i>*AA, AN, NR, NK, GI</i>	280 TDCA	328 0261 10 <i>*LG, LT</i>	35 x 40	14	
			628 1053 09 <i>*AA, AN, NR, NK, GI</i>	280 UKF	328 0186 16 <i>*LM</i>	22 x 25	10		

		Typ Description Designation Tipo		Typ Description Designation Tipo			
--	--	---	--	---	--	--	--

NEW HOLLAND

88-93 [FIATAGRI]

88-93	01.93 - 12.95	280/280 TGU 6	228 0077 14 <i>*NR, NK</i>	280 USF	328 0185 14 <i>*LG</i>	35 x 40	14	500 0459 00 <i>*AR, MS, TA</i>	
				280 UKF	328 0186 16 <i>*LM</i>	22 x 25	10	500 0284 00 <i>*AR, MT, TB</i>	
			628 1034 09 <i>*NR, NK, GI</i>						410 0025 00 <i>*AU</i>
		280/280 TGU 6	228 0077 17 <i>*AA, NR, NK</i>	280 TSFA	328 0185 16 <i>*LG</i>	35 x 40	14		
			628 1034 19 <i>*AA, NR, NK, GI</i>						
				280 UKF	328 0186 16 <i>*LM</i>	22 x 25	10		
88-93	01.93 - 12.95	280/280 TGU 6	228 0077 10 <i>*NR, NK</i>	280 UDC	328 0185 10 <i>*LG, LS</i>	35 x 40	14	500 0459 00 <i>*AR, MS, TA</i>	
				280 UKF	328 0186 16 <i>*LM</i>	22 x 25	10	500 0284 00 <i>*AR, MT, TB</i>	
			628 1034 39 <i>*NR, NK, GI</i>					410 0025 00 <i>*AU</i>	
		280/280 TGU 6	228 0077 12 <i>*AA, NR, NK</i>	280 TDCA	328 0185 11 <i>*LG, LS</i>	35 x 40	14		
			628 1034 29 <i>*AA, NR, NK, GI</i>						
		280/280 TGU 6	228 0098 10 <i>*AA, AN, NR, NK, GI</i>	280 TDCA	328 0261 10 <i>*LG, LT</i>	35 x 40	14		
			628 1053 09 <i>*AA, AN, NR, NK, GI</i>						
				280 UKF	328 0186 16 <i>*LM</i>	22 x 25	10		

88-94 [FIATAGRI]

88-94 (62 KW)	01.93 - 12.95	280/280 TGU 6	228 0077 14 <i>*NR, NK</i>	280 USF	328 0185 14 <i>*LG</i>	35 x 40	14	500 0459 00 <i>*AR, MS, TA</i>
				280 UKF	328 0186 16 <i>*LM</i>	22 x 25	10	500 0284 00 <i>*AR, MT, TB</i>
			628 1034 09 <i>*NR, NK, GI</i>					410 0025 00 <i>*AU</i>
		280/280 TGU 6	228 0077 17 <i>*AA, NR, NK</i>	280 TSFA	328 0185 16 <i>*LG</i>	35 x 40	14	
			628 1034 19 <i>*AA, NR, NK, GI</i>					
				280 UKF	328 0186 16 <i>*LM</i>	22 x 25	10	

		Typ Description Désignation Tipo Tipo		Typ Description Désignation Tipo Tipo			
--	--	---	--	---	--	--	--

NEW HOLLAND
88-94 [FIATAGRI]

88-94 (62 KW)	01.93 - 12.95	280/280 TGU 6	228 0077 10 <i>*NR, NK</i>	280 UDC	328 0185 10 <i>*LG, LS</i>	35 x 40	14	500 0459 00 <i>*AR, MS, TA</i>
			628 1034 39 <i>*NR, NK, GI</i>	280 UKF	328 0186 16 <i>*LM</i>	22 x 25	10	500 0284 00 <i>*AR, MT, TB</i>
		280/280 TGU 6	228 0077 12 <i>*AA, NR, NK</i>	280 TDCA	328 0185 11 <i>*LG, LS</i>	35 x 40	14	410 0025 00 <i>*AU</i>
			628 1034 29 <i>*AA, NR, NK, GI</i>	280 UKF	328 0186 16 <i>*LM</i>	22 x 25	10	
		280/280 TGU 6	228 0098 10 <i>*AA, AN, NR, NK, GI</i>	280 TDCA	328 0261 10 <i>*LG, LT</i>	35 x 40	14	
			628 1053 09 <i>*AA, AN, NR, NK, GI</i>	280 UKF	328 0186 16 <i>*LM</i>	22 x 25	10	

90 / S [FIATAGRI]

90 / - Valeo Ausführung - Valeo Version		310/310 TGU 6	231 0049 11	310 UDC	331 0131 10 <i>*LG, LT</i>	40 x 45	16	500 0459 00 <i>*AR, MS, TA</i>
			631 1068 09 <i>*GI</i>	310 UKF	331 0132 16 <i>*LM</i>	24 x 28	10	500 0400 00 <i>*AR, MT, TB</i>
		310/310 TGU 6	231 0049 19 <i>*AA</i>	310 TDCA	331 0131 19 <i>*LG, MH</i>	40 x 45	16	410 0025 00 <i>*AU</i>
			631 1068 19 <i>*AA, GI</i>	310 UKF	331 0132 16 <i>*LM</i>	24 x 28	10	
		310/310 TGU 6	231 0049 11	310 UDC	331 0131 10 <i>*LG, LT</i>	40 x 45	16	500 0793 30 <i>*EH</i>
			631 1072 11 <i>*UM</i>	310 UKF	331 0132 16 <i>*LM</i>	24 x 28	10	410 0017 00 <i>*AU</i>

		Typ Description Désignation Tipo		Typ Description Désignation Tipo			
--	--	---	--	---	--	--	--

NEW HOLLAND

90-90 / F / S [FIATAGRI]

90-90 / F / S (66 KW)	01.84 - 12.91	310/310 TGU 6	231 0049 11	310 UDC	331 0131 10	40 x 45	16	500 0459 00		
					<i>*LG, LT</i>			<i>*AR, MS, TA</i>		
						310 UKF	331 0132 16	24 x 28	10	500 0400 00
			631 1068 09				<i>*LM</i>			<i>*AR, MT, TB</i>
					<i>*GI</i>					410 0025 00
					<i>*AA</i>					<i>*AU</i>
90-90 / F / S (66 KW) - Valeo Ausführung - Valeo Version	01.84 - 12.91	310/310 TGU 6	231 0049 19	310 TDCA	331 0131 19	40 x 45	16	500 0793 30		
					<i>*LG, MH</i>			<i>*EH</i>		
						310 UKF	331 0132 16	24 x 28	10	410 0017 00
			631 1068 19				<i>*LM</i>			<i>*AU</i>
					<i>*AA, GI</i>					
90-90 / F / S (66 KW) - Valeo Ausführung - Valeo Version	01.84 - 12.91	310/310 TGU 6	231 0049 11	310 UDC	331 0131 10	40 x 45	16	500 0793 30		
					<i>*LG, LT</i>			<i>*EH</i>		
						310 UKF	331 0132 16	24 x 28	10	410 0017 00
			631 1072 11				<i>*LM</i>			<i>*AU</i>
					<i>*UM</i>					
					<i>*AA</i>					
90-90 / F / S (66 KW) - Valeo Ausführung - Valeo Version	01.84 - 12.91	310/310 TGU 6	231 0049 19	310 TDCA	331 0131 19	40 x 45	16	500 0793 30		
					<i>*LG, MH</i>			<i>*EH</i>		
						310 UKF	331 0132 16	24 x 28	10	410 0017 00
			631 1072 12				<i>*LM</i>			<i>*AU</i>
					<i>*AA, UM</i>					

90-95 [FIATAGRI]

90-95		310/310 TGU 6	231 0049 11	310 UDC	331 0131 10	40 x 45	16	500 0459 00		
					<i>*LG, LT</i>			<i>*AR, MS, TA</i>		
						310 UKF	331 0132 16	24 x 28	10	500 0400 00
			631 1068 09				<i>*LM</i>			<i>*AR, MT, TB</i>
					<i>*GI</i>					410 0017 00
					<i>*AA</i>					<i>*AU</i>
90-95		310/310 TGU 6	231 0049 19	310 TDCA	331 0131 19	40 x 45	16	500 0459 00		
					<i>*LG, MH</i>			<i>*AR, MS, TA</i>		
						310 UKF	331 0132 16	24 x 28	10	500 0400 00
			631 1068 19				<i>*LM</i>			<i>*AR, MT, TB</i>
					<i>*AA, GI</i>					410 0017 00
										<i>*AU</i>

		Typ Description Désignation Tipo Tipo		Typ Description Désignation Tipo Tipo			
--	--	---	--	---	--	--	--

NEW HOLLAND
90-95 [FIATAGRI]

90-95 (72 KW)		310/310 TGU 6	231 0049 11	310 UDC	331 0131 10	40 x 45	16	500 0459 00	
				310 UKF	331 0132 16	24 x 28	10	500 0400 00	
			631 1068 09						410 0017 00
			<i>*GI</i>						<i>*AU</i>
		310/310 TGU 6	231 0049 19	310 TDCA	331 0131 19	40 x 45	16		
			<i>*AA</i>	310 UKF	331 0132 16	24 x 28	10		
			631 1068 19						
			<i>*AA, GI</i>						

100-90 / F / S [FIATAGRI]

100-90 / F / S (74 KW)	01.84 -	310/310 TGU 6	231 0049 11	310 UDC	331 0131 10	40 x 45	16	500 0459 00	
				310 UKF	331 0132 16	24 x 28	10	500 0400 00	
			631 1068 09						410 0017 00
			<i>*GI</i>						<i>*AU</i>
		310/310 TGU 6	231 0049 19	310 TDCA	331 0131 19	40 x 45	16		
			<i>*AA</i>	310 UKF	331 0132 16	24 x 28	10		
			631 1068 19						
			<i>*AA, GI</i>						

100-90 / F / S (74 KW) - Valeo Ausführung - Valeo Version	01.84 -	310/310 TGU 6	231 0049 11	310 UDC	331 0131 10	40 x 45	16	500 0793 30	
				310 UKF	331 0132 16	24 x 28	10	410 0017 00	
			631 1072 11						<i>*AU</i>
			<i>*UM</i>						
		310/310 TGU 6	231 0049 19	310 TDCA	331 0131 19	40 x 45	16		
			<i>*AA</i>	310 UKF	331 0132 16	24 x 28	10		
			631 1072 12						
			<i>*AA, UM</i>						

		Typ Description Désignation Tipo		Typ Description Désignation Tipo			
--	--	---	--	---	--	--	--

NEW HOLLAND

110-90 / S [FIATAGRI]

110-90 / S (80 KW)	01.84 -	310/310 TGU 6	231 0049 11	310 UDC	331 0131 10	40 x 45	16	500 0459 00		
					<i>*LG, LT</i>			<i>*AR, MS, TA</i>		
						310 UKF	331 0132 16	24 x 28	10	500 0400 00
			631 1068 09				<i>*LM</i>		<i>*AR, MT, TB</i>	
					<i>*GI</i>				410 0017 00	
					<i>*AA</i>				<i>*AU</i>	
110-90 / S (80 KW) - Valeo Ausführung - Valeo Version	01.84 -	310/310 TGU 6	231 0049 19	310 TDCA	331 0131 19	40 x 45	16	500 0793 30		
					<i>*LG, MH</i>			<i>*EH</i>		
						310 UKF	331 0132 16	24 x 28	10	410 0017 00
			631 1068 19				<i>*LM</i>		<i>*AU</i>	
					<i>*AA, GI</i>					
					<i>*AA, AN</i>					
110-90 / S (80 KW) - Valeo Ausführung - Valeo Version	01.84 -	310/310 TGU 6	231 0067 10	310 TDCA	331 0285 10	40 x 45	16	500 0793 30		
					<i>*LG, LY</i>			<i>*EH</i>		
						310 UKF	331 0132 16	24 x 28	10	410 0017 00
			631 3059 09				<i>*LM</i>		<i>*AU</i>	
					<i>*AA, AN, GI</i>					

115-90 [FIATAGRI]

115-90 (85 KW)	01.84 - 12.90	350 TBVP	135 0205 10	350 TKCN	335 0006 10	45 x 50	18	500 0587 10		
					<i>*LY</i>			<i>*AR</i>		
				635 1143 09				500 0593 30		
								<i>*AA</i>		
115-90 (85 KW)	01.84 - 12.90	310/310 TGU 6	231 0050 10	310 UDC	331 0129 10	45 x 50	18	500 0058 10		
					<i>*LG, LY</i>			<i>*AR, MS, TA</i>		
						310 UKF	331 0130 16	28 x 32	11	500 0059 10
							<i>*LM</i>		<i>*AR, MT, TB</i>	
			631 1070 09						410 0017 10	
					<i>*GI</i>				<i>*AU</i>	
115-90 (85 KW) - Valeo Ausführung - Valeo Version	01.84 - 12.90	310/310 TGU 6	231 0092 30	310 USC	331 0226 30	45 x 50	18	500 0794 30		
					<i>*LG, LY</i>			<i>*AR, MS, TA</i>		
						310 UKF	331 0227 30	28 x 32	11	500 0059 10
							<i>*LM</i>		<i>*AR, MT, TB</i>	
			631 2181 00						410 0017 10	
									<i>*AU</i>	

		Typ Description Designation Tipo Tipo		Typ Description Designation Tipo Tipo			
--	--	---	--	---	--	--	--

NEW HOLLAND
130-90 [FIATAGRI]

130-90 (95 KW)	01.84 - 12.90	350 TBVP 	135 0205 10 635 1143 09 <i>*GI</i>	350 TKCN	335 0006 10 <i>*LY</i>	45 x 50	18	500 0587 10 <i>*AR</i> 500 0593 30 <i>*AA</i>
130-90 (95 KW) -> C3289 POWERSHIFT	01.84 - 12.90			350 TKCA	335 0124 10 <i>*LY</i>	35 x 40	14	
130-90 (95 KW) D3289 -> POWERSHIFT	01.84 - 12.90			350 ZA	370 0011 10	35 x 40	14	

140-90 [FIATAGRI]

140-90 (95 KW)	01.84 -	350 TBVP 	135 0205 10 635 1143 09 <i>*GI</i>	350 TKCN	335 0006 10 <i>*LY</i>	45 x 50	18	500 0587 10 <i>*AR</i> 500 0593 30 <i>*AA</i>
140-90 (95 KW) -> C3289 POWERSHIFT	01.84 - 12.95			350 TKCA	335 0124 10 <i>*LY</i>	35 x 40	14	
140-90 (95 KW) D3289 -> POWERSHIFT	01.84 - 12.95			350 ZA	370 0011 10	35 x 40	14	

160-90 [FIATAGRI]

160-90 (118 KW) -> C3218	01.84 - 12.95	310/310 XGW 6 	631 0261 09 <i>*GI</i>	310 TDCA 310 TDCA	331 0103 10 <i>*LG, LT</i> 331 0103 10 <i>*LM, LT</i>	45 x 50 45 x 50	18 18	500 0059 10 <i>*AR</i>
160-90 (118 KW) D3218 ->	01.84 - 12.95	310/310 XGW 6 	631 0261 09 <i>*GI</i>	310 TDCA 310 TDCA	331 0103 10 <i>*LG, LT</i> 331 0103 10 <i>*LM, LT</i>	45 x 50 45 x 50	18 18	500 0786 30
160-90 (118 KW) -> C3289 POWERSHIFT	01.84 - 12.95			350 TKCA	335 0124 10 <i>*LY</i>	35 x 40	14	
160-90 (118 KW) D3289 -> POWERSHIFT	01.84 - 12.95			350 ZA	370 0011 10	35 x 40	14	

		Typ Description Designation Tipo		Typ Description Designation Tipo			
--	--	---	--	---	--	--	--

NEW HOLLAND

180-90 [FIATAGRI]

180-90 (118 KW) -> C3218	01.84 - 12.95	310/310 XGW 6	631 0261 09 <i>*GI</i>	310 TDCA	331 0103 10 <i>*LG, LT</i>	45 x 50	18	500 0059 10 <i>*AR</i>
				310 TDCA	331 0103 10 <i>*LM, LT</i>	45 x 50	18	
180-90 (118 KW) D3218 ->	01.84 - 12.95	310/310 XGW 6	631 0261 09 <i>*GI</i>	310 TDCA	331 0103 10 <i>*LG, LT</i>	45 x 50	18	500 0786 30
				310 TDCA	331 0103 10 <i>*LM, LT</i>	45 x 50	18	
180-90 (118 KW) -> C3289 POWERSHIFT	01.84 - 12.95			350 TKCA	335 0124 10 <i>*LY</i>	35 x 40	14	
180-90 (118 KW) D3289 -> POWERSHIFT	01.84 - 12.95			350 ZA	370 0011 10	35 x 40	14	

300 ER SERIE / SERIES [FIATAGRI]

366		250/250 TGU 6	625 1419 09 <i>*GI</i>	250 TZFN	325 0117 17 <i>*LG</i>	31 x 35	18	500 0459 00 <i>*AR, MS, TA</i>
				250 UKF	325 0118 16 <i>*LM</i>	19 x 22	13	500 0673 00 <i>*AR, MT, TB</i> 410 0025 00 <i>*AU</i>

400 ER SERIE / SERIES [FIATAGRI]

446 450 / S 466 (- 35 KW)		280/280 TGU 6	628 1034 09 <i>*NR, NK, GI</i>	280 USF	328 0185 14 <i>*LG</i>	35 x 40	14	500 0459 00 <i>*AR, MS, TA</i>
				280 UKF	328 0186 16 <i>*LM</i>	22 x 25	10	500 0284 00 <i>*AR, MT, TB</i> 410 0025 00 <i>*AU</i>
		280/280 TGU 6	628 1034 19 <i>*AA, NR, NK, GI</i>	280 TSFA	328 0185 16 <i>*LG</i>	35 x 40	14	
				280 UKF	328 0186 16 <i>*LM</i>	22 x 25	10	

		Typ Description Designation Tipo Tipo		Typ Description Designation Tipo Tipo			
--	--	---	--	---	--	--	--

NEW HOLLAND
400 ER SERIE / SERIES [FIATAGRI]

446 450 / S 466 (- 35 KW)		280/280 TGU 6	228 0077 10 *NR, NK	280 UDC	328 0185 10 *LG, LS	35 x 40	14	500 0459 00 *AR, MS, TA		
				280 UKF	328 0186 16 *LM	22 x 25	10	500 0284 00 *AR, MT, TB		
			628 1034 39 *NR, NK, GI						410 0025 00 *AU	
		280/280 TGU 6	228 0077 12 *AA, NR, NK	280 TDCA	328 0185 11 *LG, LS	35 x 40	14			
				280 UKF	328 0186 16 *LM	22 x 25	10			
			628 1034 29 *AA, NR, NK, GI							
		280/280 TGU 6	228 0098 10 *AA, AN, NR, NK, GI	280 TDCA	328 0261 10 *LG, LT	35 x 40	14			
				280 UKF	328 0186 16 *LM	22 x 25	10			
			628 1053 09 *AA, AN, NR, NK, GI							
		470		225/225 TGU 6	223 0021 11	225 USF	323 0116 16 *LG	31 x 35	18	
						225 UKF	323 0117 16 *LM	19 x 22	13	
		480		280/280 TGU 6	228 0077 14 *NR, NK	280 USF	328 0185 14 *LG	35 x 40	14	500 0459 00 *AR, MS, TA
				280 UKF	328 0186 16 *LM	22 x 25	10	500 0284 00 *AR, MT, TB		
	628 1034 09 *NR, NK, GI							410 0025 00 *AU		
280/280 TGU 6	228 0077 17 *AA, NR, NK			280 TSFA	328 0185 16 *LG	35 x 40	14			
				280 UKF	328 0186 16 *LM	22 x 25	10			
	628 1034 19 *AA, NR, NK, GI									
480		280/280 TGU 6	228 0077 10 *NR, NK	280 UDC	328 0185 10 *LG, LS	35 x 40	14	500 0459 00 *AR, MS, TA		
				280 UKF	328 0186 16 *LM	22 x 25	10	500 0284 00 *AR, MT, TB		
			628 1034 39 *NR, NK, GI					410 0025 00 *AU		
		280/280 TGU 6	228 0077 12 *AA, NR, NK	280 TDCA	328 0185 11 *LG, LS	35 x 40	14			
				280 UKF	328 0186 16 *LM	22 x 25	10			
			628 1034 29 *AA, NR, NK, GI							
		280/280 TGU 6	228 0098 10 *AA, AN, NR, NK, GI	280 TDCA	328 0261 10 *LG, LT	35 x 40	14			
				280 UKF	328 0186 16 *LM	22 x 25	10			
			628 1053 09 *AA, AN, NR, NK, GI							

*ORDER CODE

		Typ Description Désignation Tipo		Typ Description Désignation Tipo			
--	--	---	--	---	--	--	--

NEW HOLLAND

500 ER SERIE / SERIES [FIATAGRI]

500		280/280 TGU 6	228 0077 14	280 USF	328 0185 14	35 x 40	14	500 0459 00
530			*NR, NK		*LG			*AR, MS, TA
540				280 UKF	328 0186 16	22 x 25	10	500 0284 00
550					*LM			*AR, MT, TB
566			628 1034 09					410 0025 00
570			*NR, NK, GI					*AU
580		280/280 TGU 6	228 0077 17	280 TSFA	328 0185 16	35 x 40	14	
			*AA, NR, NK		*LG			
				280 UKF	328 0186 16	22 x 25	10	
			628 1034 19		*LM			
			*AA, NR, NK, GI					
500		280/280 TGU 6	228 0077 10	280 UDC	328 0185 10	35 x 40	14	500 0459 00
530			*NR, NK		*LG, LS			*AR, MS, TA
540				280 UKF	328 0186 16	22 x 25	10	500 0284 00
550					*LM			*AR, MT, TB
566			628 1034 39					410 0025 00
570			*NR, NK, GI					*AU
580		280/280 TGU 6	228 0077 12	280 TDCA	328 0185 11	35 x 40	14	
			*AA, NR, NK		*LG, LS			
				280 UKF	328 0186 16	22 x 25	10	
			628 1034 29		*LM			
			*AA, NR, NK, GI					
		280/280 TGU 6	228 0098 10	280 TDCA	328 0261 10	35 x 40	14	
			*AA, AN, NR, NK, GI		*LG, LT			
				280 UKF	328 0186 16	22 x 25	10	
			628 1053 09		*LM			
			*AA, AN, NR, NK, GI					

600 ER SERIE / SERIES [FIATAGRI]

600		280/280 TGU 6	228 0077 14	280 USF	328 0185 14	35 x 40	14	500 0459 00
(- 47 KW)			*NR, NK		*LG			*AR, MS, TA
640				280 UKF	328 0186 16	22 x 25	10	500 0284 00
(- 47 KW)					*LM			*AR, MT, TB
			628 1034 09					410 0025 00
			*NR, NK, GI					*AU
		280/280 TGU 6	228 0077 17	280 TSFA	328 0185 16	35 x 40	14	
			*AA, NR, NK		*LG			
				280 UKF	328 0186 16	22 x 25	10	
			628 1034 19		*LM			
			*AA, NR, NK, GI					

		Typ Description Designation Tipo Tipo		Typ Description Designation Tipo Tipo			
--	--	---	--	---	--	--	--

NEW HOLLAND
600 ER SERIE / SERIES [FIATAGRI]

600 (- 47 KW)		280/280 TGU 6	228 0077 10 <i>*NR, NK</i>	280 UDC	328 0185 10 <i>*LG, LS</i>	35 x 40	14	500 0459 00 <i>*AR, MS, TA</i>
640 (- 47 KW)		628 1034 39 <i>*NR, NK, GI</i>		280 UKF	328 0186 16 <i>*LM</i>	22 x 25	10	500 0284 00 <i>*AR, MT, TB</i>
		280/280 TGU 6	228 0077 12 <i>*AA, NR, NK</i>	280 TDCA	328 0185 11 <i>*LG, LS</i>	35 x 40	14	410 0025 00 <i>*AU</i>
		628 1034 29 <i>*AA, NR, NK, GI</i>		280 UKF	328 0186 16 <i>*LM</i>	22 x 25	10	
		280/280 TGU 6	228 0098 10 <i>*AA, AN, NR, NK, GI</i>	280 TDCA	328 0261 10 <i>*LG, LT</i>	35 x 40	14	
		628 1053 09 <i>*AA, AN, NR, NK, GI</i>		280 UKF	328 0186 16 <i>*LM</i>	22 x 25	10	
650		310/310 TGU 6	231 0066 30	310 TKCN	331 0178 30 <i>*LG, LT</i>	40 x 45	16	500 0850 30
		631 2435 00		310 UKF	331 0192 30 <i>*LM</i>	28 x 32	11	410 0017 10 <i>*AU</i>
650		310/310 TGA 3	231 0012 11	280 UKF	328 0075 16 <i>*LG</i>	45 x 50	18	410 0017 10 <i>*AU</i>
				310 UKF	331 0039 16 <i>*LM</i>	30 x 35	12	
666		280/280 TGU 6	228 0077 14 <i>*NR, NK</i>	280 USF	328 0185 14 <i>*LG</i>	35 x 40	14	500 0459 00 <i>*AR, MS, TA</i>
670		628 1034 09 <i>*NR, NK, GI</i>		280 UKF	328 0186 16 <i>*LM</i>	22 x 25	10	500 0284 00 <i>*AR, MT, TB</i>
680		280/280 TGU 6	228 0077 17 <i>*AA, NR, NK</i>	280 TSFA	328 0185 16 <i>*LG</i>	35 x 40	14	410 0025 00 <i>*AU</i>
		628 1034 19 <i>*AA, NR, NK, GI</i>		280 UKF	328 0186 16 <i>*LM</i>	22 x 25	10	

		Typ Description Désignation Tipo		Typ Description Désignation Tipo			
--	--	---	--	---	--	--	--

NEW HOLLAND

600 ER SERIE / SERIES [FIATAGRI]

666		280/280 TGU 6	228 0077 10 <i>*NR, NK</i>	280 UDC	328 0185 10 <i>*LG, LS</i>	35 x 40	14	500 0459 00 <i>*AR, MS, TA</i>
670				280 UKF	328 0186 16 <i>*LM</i>	22 x 25	10	500 0284 00 <i>*AR, MT, TB</i>
680								410 0025 00 <i>*AU</i>
			628 1034 39 <i>*NR, NK, GI</i>					
		280/280 TGU 6	228 0077 12 <i>*AA, NR, NK</i>	280 TDCA	328 0185 11 <i>*LG, LS</i>	35 x 40	14	
				280 UKF	328 0186 16 <i>*LM</i>	22 x 25	10	
			628 1034 29 <i>*AA, NR, NK, GI</i>					
		280/280 TGU 6	228 0098 10 <i>*AA, AN, NR, NK, GI</i>	280 TDCA	328 0261 10 <i>*LG, LT</i>	35 x 40	14	
				280 UKF	328 0186 16 <i>*LM</i>	22 x 25	10	
			628 1053 09 <i>*AA, AN, NR, NK, GI</i>					
680		280/280 TGU 6	228 0124 30 <i>*EB, EH</i>	280 UDC	328 0328 30 <i>*LG, LS</i>	35 x 40	14	500 0796 30 <i>*EH</i>
				280 UKF	328 0329 30 <i>*LM</i>	22 x 25	10	410 0025 00 <i>*AU</i>
			628 2275 00 <i>*EB</i>					

700 ER SERIE / SERIES [FIATAGRI]

740		280/280 TGU 6	228 0077 14 <i>*NR, NK</i>	280 USF	328 0185 14 <i>*LG</i>	35 x 40	14	500 0459 00 <i>*AR, MS, TA</i>
				280 UKF	328 0186 16 <i>*LM</i>	22 x 25	10	500 0284 00 <i>*AR, MT, TB</i>
								410 0025 00 <i>*AU</i>
			628 1034 09 <i>*NR, NK, GI</i>					
		280/280 TGU 6	228 0077 17 <i>*AA, NR, NK</i>	280 TSFA	328 0185 16 <i>*LG</i>	35 x 40	14	
				280 UKF	328 0186 16 <i>*LM</i>	22 x 25	10	
			628 1034 19 <i>*AA, NR, NK, GI</i>					

		Typ Description Designation Tipo Tipo		Typ Description Designation Tipo Tipo			
--	--	---	--	---	--	--	--

NEW HOLLAND
700 ER SERIE / SERIES [FIATAGRI]

740		280/280 TGU 6	228 0077 10 <i>*NR, NK</i>	280 UDC	328 0185 10 <i>*LG, LS</i>	35 x 40	14	500 0459 00 <i>*AR, MS, TA</i>
		628 1034 39 <i>*NR, NK, GI</i>		280 UKF	328 0186 16 <i>*LM</i>	22 x 25	10	500 0284 00 <i>*AR, MT, TB</i>
		280/280 TGU 6	228 0077 12 <i>*AA, NR, NK</i>	280 TDCA	328 0185 11 <i>*LG, LS</i>	35 x 40	14	410 0025 00 <i>*AU</i>
		628 1034 29 <i>*AA, NR, NK, GI</i>		280 UKF	328 0186 16 <i>*LM</i>	22 x 25	10	
		280/280 TGU 6	228 0098 10 <i>*AA, AN, NR, NK, GI</i>	280 TDCA	328 0261 10 <i>*LG, LT</i>	35 x 40	14	
		628 1053 09 <i>*AA, AN, NR, NK, GI</i>		280 UKF	328 0186 16 <i>*LM</i>	22 x 25	10	
740		280/280 TGU 6	228 0124 30 <i>*EB, EH</i>	280 UDC	328 0328 30 <i>*LG, LS</i>	35 x 40	14	500 0796 30 <i>*EH</i>
		628 2275 00 <i>*EB</i>		280 UKF	328 0329 30 <i>*LM, LT</i>	22 x 25	10	410 0025 00 <i>*AU</i>
750		310/310 TGU 6	231 0066 30	310 TKCN	331 0178 30 <i>*LG, LT</i>	40 x 45	16	500 0850 30
		631 2435 00		310 UKF	331 0192 30 <i>*LM</i>	28 x 32	11	410 0017 10 <i>*AU</i>
750		310/310 TGA 3	231 0012 11	280 UKF	328 0075 16 <i>*LG</i>	45 x 50	18	410 0017 10 <i>*AU</i>
				310 UKF	331 0039 16 <i>*LM</i>	30 x 35	12	
766		280/280 TGU 6	228 0077 14 <i>*NR, NK</i>	280 USF	328 0185 14 <i>*LG</i>	35 x 40	14	500 0459 00 <i>*AR, MS, TA</i>
		628 1034 09 <i>*NR, NK, GI</i>		280 UKF	328 0186 16 <i>*LM</i>	22 x 25	10	500 0284 00 <i>*AR, MT, TB</i>
		280/280 TGU 6	228 0077 17 <i>*AA, NR, NK</i>	280 TSFA	328 0185 16 <i>*LG</i>	35 x 40	14	410 0025 00 <i>*AU</i>
		628 1034 19 <i>*AA, NR, NK, GI</i>		280 UKF	328 0186 16 <i>*LM</i>	22 x 25	10	

		Typ Description Designation Tipo		Typ Description Designation Tipo			
--	--	---	--	---	--	--	--

NEW HOLLAND

700 ER SERIE / SERIES [FIATAGRI]

766		280/280 TGU 6	228 0077 10 <i>*NR, NK</i>	280 UDC	328 0185 10 <i>*LG, LS</i>	35 x 40	14	500 0459 00 <i>*AR, MS, TA</i>		
				280 UKF	328 0186 16 <i>*LM</i>	22 x 25	10	500 0284 00 <i>*AR, MT, TB</i>		
			628 1034 39 <i>*NR, NK, GI</i>					410 0025 00 <i>*AU</i>		
		280/280 TGU 6	228 0077 12 <i>*AA, NR, NK</i>	280 TDCA	328 0185 11 <i>*LG, LS</i>	35 x 40	14			
				280 UKF	328 0186 16 <i>*LM</i>	22 x 25	10			
			628 1034 29 <i>*AA, NR, NK, GI</i>							
		280/280 TGU 6	228 0098 10 <i>*AA, AN, NR, NK, GI</i>	280 TDCA	328 0261 10 <i>*LG, LT</i>	35 x 40	14			
				280 UKF	328 0186 16 <i>*LM</i>	22 x 25	10			
			628 1053 09 <i>*AA, AN, NR, NK, GI</i>							
		780 (58 KW)		280/280 TGU 6	228 0077 14 <i>*NR, NK</i>	280 USF	328 0185 14 <i>*LG</i>	35 x 40	14	500 0459 00 <i>*AR, MS, TA</i>
						280 UKF	328 0186 16 <i>*LM</i>	22 x 25	10	500 0284 00 <i>*AR, MT, TB</i>
					628 1034 09 <i>*NR, NK, GI</i>					410 0025 00 <i>*AU</i>
280/280 TGU 6	228 0077 17 <i>*AA, NR, NK</i>			280 TSFA	328 0185 16 <i>*LG</i>	35 x 40	14			
				280 UKF	328 0186 16 <i>*LM</i>	22 x 25	10			
	628 1034 19 <i>*AA, NR, NK, GI</i>									
780 (58 KW)		280/280 TGU 6	228 0077 10 <i>*NR, NK</i>	280 UDC	328 0185 10 <i>*LG, LS</i>	35 x 40	14	500 0459 00 <i>*AR, MS, TA</i>		
				280 UKF	328 0186 16 <i>*LM</i>	22 x 25	10	500 0284 00 <i>*AR, MT, TB</i>		
			628 1034 39 <i>*NR, NK, GI</i>					410 0025 00 <i>*AU</i>		
		280/280 TGU 6	228 0077 12 <i>*AA, NR, NK</i>	280 TDCA	328 0185 11 <i>*LG, LS</i>	35 x 40	14			
				280 UKF	328 0186 16 <i>*LM</i>	22 x 25	10			
			628 1034 29 <i>*AA, NR, NK, GI</i>							
		280/280 TGU 6	228 0098 10 <i>*AA, AN, NR, NK, GI</i>	280 TDCA	328 0261 10 <i>*LG, LT</i>	35 x 40	14			
				280 UKF	328 0186 16 <i>*LM</i>	22 x 25	10			
			628 1053 09 <i>*AA, AN, NR, NK, GI</i>							

		Typ Description Désignation Tipo Tipo		Typ Description Désignation Tipo Tipo			
--	--	---	--	---	--	--	--

NEW HOLLAND
700 ER SERIE / SERIES [FIATAGRI]

780 (58 KW)		280/280 TGU 6	228 0124 30	280 UDC	328 0328 30	35 x 40	14	500 0796 30
			<i>*EB, EH</i>		<i>*LG, LS</i>			
				280 UKF	328 0329 30	22 x 25	10	410 0025 00
			628 2275 00		<i>*LM</i>			<i>*AU</i>
			<i>*EB</i>					

800 ER SERIE / SERIES [FIATAGRI]

840		280/280 TGU 6	228 0031 10	280 UKC	328 0074 10	40 x 45	16	410 0025 00	
			<i>*NR</i>		<i>*LG, LS</i>				
				280 UKF	328 0092 16	24 x 28	10		
			628 1043 09		<i>*LM</i>			<i>*AU</i>	
			<i>*GI</i>						
850 (62 KW)		280/280 TGU 6	228 0031 10	280 UKC	328 0074 10	40 x 45	16	410 0025 00	
			<i>*NR</i>		<i>*LG, LS</i>				
				280 UKF	328 0092 16	24 x 28	10		
			628 1043 09		<i>*LM</i>			<i>*AU</i>	
			<i>*GI</i>						
850 (62 KW) - Valeo Ausführung - Valeo Version		310/310 TGU 6	231 0066 30	310 TKCN	331 0178 30	40 x 45	16	500 0850 30	
					<i>*LG, LT</i>				
				310 UKF	331 0192 30	28 x 32	11	410 0025 00	
			631 2435 00		<i>*LM</i>			<i>*AU</i>	
880-4 (64 KW)		310/310 TGU 6	231 0028 10	310 UKC	331 0083 10	40 x 45	16	500 0284 00	
			<i>*MP</i>		<i>*LG, LT, LW</i>				
				310 UKF	331 0084 16	24 x 28	10	<i>*AR, MT, TB</i>	
			631 1071 09		<i>*LM</i>			<i>*AU</i>	
			<i>*GI</i>						
880-4 (64 KW) - Valeo Ausführung - Valeo Version		310/310 TGU 6	231 0049 11	310 UDC	331 0131 10	40 x 45	16	500 0793 30	
					<i>*LG, LT</i>			<i>*EH</i>	
					310 UKF	331 0132 16	24 x 28	10	410 0017 00
					631 1072 11		<i>*LM</i>		<i>*AU</i>
			<i>*UM</i>						
		310/310 TGU 6	231 0049 19	310 TDCA	331 0131 19	40 x 45	16	410 0017 00	
			<i>*AA</i>		<i>*LG, MH</i>				
				310 UKF	331 0132 16	24 x 28	10		
			631 1072 12		<i>*LM</i>				
			<i>*AA, UM</i>						

		Typ Description Désignation Tipo Tipo		Typ Description Désignation Tipo Tipo			
--	--	---	--	---	--	--	--

NEW HOLLAND

800 ER SERIE / SERIES [FIATAGRI]

880-5		310/310 TGU 6	231 0049 11	310 UDC	331 0131 10 <i>*LG, LT</i>	40 x 45	16	500 0459 00 <i>*AR, MS, TA</i>	
				310 UKF	331 0132 16 <i>*LM</i>	24 x 28	10	500 0400 00 <i>*AR, MT, TB</i>	
			631 1068 09 <i>*GI</i>						410 0017 00 <i>*AU</i>
		310/310 TGU 6	231 0049 19 <i>*AA</i>	310 TDCA	331 0131 19 <i>*LG, MH</i>	40 x 45	16		
				310 UKF	331 0132 16 <i>*LM</i>	24 x 28	10		
			631 1068 19 <i>*AA, GI</i>						
880-5 - Valeo Ausführung - Valeo Version		310/310 TGU 6	231 0049 11	310 UDC	331 0131 10 <i>*LG, LT</i>	40 x 45	16	500 0793 30 <i>*EH</i>	
				310 UKF	331 0132 16 <i>*LM</i>	24 x 28	10	410 0017 00 <i>*AU</i>	
			631 1072 11 <i>*UM</i>						
		310/310 TGU 6	231 0049 19 <i>*AA</i>	310 TDCA	331 0131 19 <i>*LG, MH</i>	40 x 45	16		
				310 UKF	331 0132 16 <i>*LM</i>	24 x 28	10		
			631 1072 12 <i>*AA, UM</i>						

900 ER SERIE / SERIES [FIATAGRI]

980 (72 KW)		310/310 TGU 6	231 0049 11	310 UDC	331 0131 10 <i>*LG, LT</i>	40 x 45	16	500 0459 00 <i>*AR, MS, TA</i>	
				310 UKF	331 0132 16 <i>*LM</i>	24 x 28	10	500 0400 00 <i>*AR, MT, TB</i>	
			631 1068 09 <i>*GI</i>						410 0017 00 <i>*AU</i>
		310/310 TGU 6	231 0049 19 <i>*AA</i>	310 TDCA	331 0131 19 <i>*LG, MH</i>	40 x 45	16		
				310 UKF	331 0132 16 <i>*LM</i>	24 x 28	10		
			631 1068 19 <i>*AA, GI</i>						
980 (72 KW) - Valeo Ausführung - Valeo Version		310/310 TGU 6	231 0049 11	310 UDC	331 0131 10 <i>*LG, LT</i>	40 x 45	16	500 0793 30 <i>*EH</i>	
				310 UKF	331 0132 16 <i>*LM</i>	24 x 28	10	410 0017 00 <i>*AU</i>	
			631 1072 11 <i>*UM</i>						
		310/310 TGU 6	231 0049 19 <i>*AA</i>	310 TDCA	331 0131 19 <i>*LG, MH</i>	40 x 45	16		
				310 UKF	331 0132 16 <i>*LM</i>	24 x 28	10		
			631 1072 12 <i>*AA, UM</i>						

		Typ Description Designation Tipo Tipo		Typ Description Designation Tipo Tipo			
--	--	---	--	---	--	--	--

NEW HOLLAND
1000 ER SERIE / SERIES [FIATAGRI]

1000 / SUPER (80 KW)		330/330 TGU 6	233 0010 11 <i>*MP</i> 633 1057 09 <i>*GI</i>	330 TKCA 330 UKF	333 0010 11 <i>*AN, LG, LT</i> 333 0016 16 <i>*LM</i>	40 x 45 28 x 32	16 11	500 0059 10 <i>*AR, MS, TA</i> 500 0058 10 <i>*AR, MT, TB</i> 410 0017 10 <i>*AU</i>
1000 / SUPER (80 KW) - Valeo Ausführung - Valeo Version		310/310 TGU 6	231 0066 30 <i>*EB, EH</i> 631 2435 00	310 TKCN 310 UKF	331 0178 30 <i>*LG, LT</i> 331 0192 30 <i>*LM</i>	40 x 45 28 x 32	16 11	500 0850 30 <i>*EH</i> 410 0017 10 <i>*AU</i>
1105 - Valeo Ausführung - Valeo Version		310/310 TGU 6	231 0049 11 631 1072 11 <i>*UM</i>	310 UDC 310 UKF	331 0131 10 <i>*LG, LT</i> 331 0132 16 <i>*LM</i>	40 x 45 24 x 28	16 10	500 0793 30 <i>*EH</i> 410 0017 00 <i>*AU</i>
		310/310 TGU 6	231 0049 19 <i>*AA</i> 631 1072 12 <i>*AA, UM</i>	310 TDCA 310 UKF	331 0131 19 <i>*LG, MH</i> 331 0132 16 <i>*LM</i>	40 x 45 24 x 28	16 10	
1180 (85 KW)		350 TBVP	135 0205 10 635 1143 09 <i>*GI</i>	350 TKCN	335 0006 10 <i>*LY</i>	45 x 50	18	500 0587 10 <i>*AR</i> 500 0593 30 <i>*AA</i>
1180 (85 KW)		310/310 TGU 6	231 0050 10 631 1070 09 <i>*GI</i>	310 UDC 310 UKF	331 0129 10 <i>*LG, LY</i> 331 0130 16 <i>*LM</i>	45 x 50 28 x 32	18 11	500 0059 10 <i>*AR, MS, TA</i> 500 0058 10 <i>*AR, MT, TB</i> 410 0017 10 <i>*AU</i>
1180 (85 KW) - Valeo Ausführung - Valeo Version		310/310 TGU 6	231 0092 30 631 2181 00	310 USC 310 UKF	331 0226 30 <i>*LG, LY</i> 331 0227 30 <i>*LM</i>	45 x 50 28 x 32	18 11	500 0794 30
1280		350 TBVP	135 0205 10 635 1143 09 <i>*GI</i>	350 TKCN	335 0006 10 <i>*LY</i>	45 x 50	18	500 0587 10 <i>*AR</i> 500 0593 30 410 0017 10 <i>*AU</i>
1300 / SUPER (110 KW)								500 0602 30 410 0017 10 <i>*AU</i>

**ORDER CODE*

		Typ Description Désignation Tipo Tipo		Typ Description Désignation Tipo Tipo			
--	--	---	--	---	--	--	--

NEW HOLLAND

1000 ER SERIE / SERIES [FIATAGRI]

1380 (100 KW)		350 TBVP 	135 0205 10 635 1143 09 *GI	350 TKCN	335 0006 10 *LY	45 x 50	18	500 0587 10 *AR 500 0593 30 410 0017 10 *AU
1580 (114 KW)		350 TBVP 	135 0205 10 635 1143 09 *GI	350 TKCN	335 0006 10 *LY	45 x 50	18	500 0587 10 *AR 500 0593 30 410 0017 10 *AU
1580 (114 KW)		310/310 XGW 6 		310 TDCA 310 TDCA	331 0103 10 *LG, LT 331 0103 10 *LG, LT	45 x 50 45 x 50	18 18	500 0059 10 *AR, MS 410 0017 10 *AU
1880 (133 KW)		350 TBVP 	135 0205 10 *MQ 635 1143 09 *GI	350 TKCN	335 0006 10 *LY	45 x 50	18	500 0587 10 500 0593 30 *AA 410 0017 10 *AU
1880 (133 KW)		310/310 XGW 6 		310 TDCA 310 TDCA	331 0103 10 *LG, LT 331 0103 10 *LG, LT	45 x 50 45 x 50	18 18	500 0059 10 *AR, MS 410 0017 10 *AU

1000 ER SERIE / SERIES [FORD COMPACT]

1120 (11 KW)	01.87 -	185 TBFP		184 TSFN		18 x 20,5	18	500 1102 10 *AR 410 0136 10 *AU
1210 (11.9 KW)	01.93 -	185 TBFP		184 TSFN		18 x 20,5	18	500 1102 10 *AR 410 0136 10 *AU
1215 (11.9 KW)	01.87 -	185 TBFP		184 TSFN		18 x 20,5	18	500 1102 10 *AR 410 0136 10 *AU
1220 (12.5 KW)	01.87 -	185 TBFP		184 TSFN		18 x 20,5	18	500 1102 10 *AR 410 0136 10 *AU
1310 (14 KW)	01.83 -	215 SBFO		210 USF 215 UDC	*AA, LR	19,5 x 22 19,5 x 22	10 10	500 1103 10 *AR 410 0136 10 *AU

		Typ Description Designation Tipo Tipo		Typ Description Designation Tipo Tipo			
--	--	---	--	---	--	--	--

NEW HOLLAND
1000 ER SERIE / SERIES [FORD COMPACT]

1310 (14 KW)	01.83 -	215/215 TGA 3		215 USF 215 USF 215 UDC	*LK *LN *AA, LN, LR	31,5 x 34,5 19,5 x 24 19,5 x 24	19 10 10	500 1105 10 *AR 410 0136 10 *AU
1320 (15 KW)	01.87 -	215 SBFO		210 USF		19,5 x 22	10	500 1103 10 *AR 410 0136 10 *AU
1320 (15 KW)	01.87 -	215/215 TGA 3		215 USF 215 USF	*LK *LN	31,5 x 34,5 19,5 x 24	19 10	500 1105 10 *AR 410 0136 10 *AU
1500	01.79 -	215 SBFO		210 USF		19,5 x 22	10	500 1103 10 *AR 410 0136 10 *AU
1510 (16 KW)	01.83 -	215 SBFO		210 USF 215 UDC	*AA, LR	19,5 x 22 19,5 x 22	10 10	500 1103 10 *AR 410 0136 10 *AU
1510 (16 KW)	01.83 -	215/215 TGA 3		215 USF 215 USF	*LK *LN	31,5 x 34,5 19,5 x 24	19 10	500 1105 10 *AR 410 0136 10 *AU
1520 (17 KW)	01.87 -	215 SBFO		210 USF		19,5 x 22	10	500 1103 10 *AR 410 0136 10 *AU
1520 (17 KW)	01.87 -	215/215 TGA 3		215 USF 215 USF	*LK *LN	31,5 x 34,5 20 x 24	19 10	500 1105 10 *AR 410 0136 10 *AU
1530 (17 KW)	10.96 -	215 SBFO		210 USF		19,5 x 22	10	500 1103 10 *AR 410 0136 10 *AU
1530 (17 KW)	10.96 -	215/215 TGA 3		215 USF 215 USF	*LK *LN	31,5 x 34,5 20 x 24	19 10	500 1105 10 *AR 410 0136 10 *AU
1600	01.76 -	215 SBFO		210 USF		19,5 x 22	10	500 1103 10 *AR 410 0136 10 *AU
1620 (20 KW)	12.91 -	215 SBFO		210 USF 215 UDC	*AA, LR	19,5 x 22 19,5 x 22	10 10	500 1103 10 *AR 410 0136 10 *AU
1630	01.96 -	215 SBFO		210 USF		19,5 x 22	10	500 1103 10 *AR 410 0136 10 *AU

*ORDER CODE

		Typ Description Désignation Tipo		Typ Description Désignation Tipo			
--	--	---	--	---	--	--	--

NEW HOLLAND

1000 ER SERIE / SERIES [FORD COMPACT]

1630	01.96 -	215/215 TGA 3		215 USF 215 USF	*LK *LN	31,5 x 34,5 20 x 24	19 10	500 1105 10 *AR 410 0136 10 *AU
1710 / 0 (19 KW)	01.83 -	215 SBFO		210 USF 215 UDC	*AA, LR	19,5 x 22 19,5 x 22	10 10	500 1103 10 *AR 410 0136 10 *AU
1710 / 0 (19 KW)	01.83 -	215/215 TGA 3		215 USF 215 USF 215 UDC	*LK *LN *AA, LN, LR	31,5 x 34,5 19,5 x 24 19,5 x 24	19 10 10	500 1105 10 *AR 410 0136 10 *AU
1715 (20 KW)	01.93 -	215 SBFO		210 USF		19,5 x 22	10	500 1103 10 *AR 410 0136 10 *AU
1720	01.87 -	225 TBFP		223 TSFN		26,8 x 32,5	16	500 1104 10 *AR 410 0136 10 *AU
1720	01.87 -	230/230 TGA 3		225 USF 225 USF	*LG *LM	26,5 x 29,5 17,5 x 19,8	16 14	500 1105 10 *AR 410 0136 10 *AU
1725 (21 KW)	10.96 -	215 SBFO		210 USF		19,5 x 22	10	500 1103 10 *AR 410 0136 10 *AU
1900 (22 KW)	01.79 -	215 SBFO		210 USF		19,5 x 22	10	500 1103 10 *AR 410 0136 10 *AU
1910 (23.5 KW)	01.83 -	242/242 TGA 3		184 TSFN 240 USF	*LK *LN	18 x 20,5 21,3 x 24,7	18 13	500 1105 10 *AR 410 0136 10 *AU
1920 (24.8 KW)	10.96 -	242/242 TGA 3		240 USF 240 USF	*LG *LM	27 x 29,5 17,5 x 19,8	16 14	500 1105 10 *AR 410 0136 10 *AU
1925		215 SBFO		210 USF		19,5 x 22	10	500 1103 10 *AR 410 0136 10 *AU
1925		225 TBFP		210 USF		19,5 x 22	10	500 1104 10 *AR 410 0136 10 *AU
1925		225 TBFP		223 TSFN		26,8 x 32,5	16	500 1104 10 *AR 410 0136 10 *AU

		Typ Description Designation Tipo Tipo		Typ Description Designation Tipo Tipo			
--	--	--	--	--	--	--	--

NEW HOLLAND
2000 ER SERIE / SERIES [FORD COMPACT]

2120 (30.8 KW)	01.87 -	262 SBFM		260 TSFN		20 x 26	10	500 1103 10 *AR 410 0136 10 *AU
2120 (30.8 KW)	01.87 -	280/280 TGA 3		285 USF 240 USF	*LG *LM	31,5 x 35 20 x 22,5	19 16	500 1106 10 *AR 410 0136 10 *AU

2000 ER SERIE / SERIES [FORD]

2000 2100 2110	01.65 - 12.74	280 SBFO	128 0246 50 *BL	280 USF 280 USF	328 0247 10 *AM 328 0157 06 *AM	1 1	15 10	500 0199 40 *AR 410 0020 00 *AU
2000 2100 2110	01.65 - 12.74	280 SBFO	128 0057 40 *UF	280 USF 280 UKC	328 0157 06 328 0457 10 *AA, LR	1 1	10 10	500 0199 40 *AR 410 0020 00 *AU
2000 2100 2110	01.65 - 12.74	280 NBFO	128 0047 50 *BL, UK 628 2041 00 *RS	280 USF	328 0247 10	1	15	500 0199 40 *AR 410 0020 00 *AU
2000 2100 2110 2120 2150	01.65 - 12.74	280/225 SBA 3	228 0050 10	215 USF 280 USF	322 0090 10 *LK 328 0157 06 *LN	44,5 x 48,4 1	29 10	500 0199 40 *AR 410 0020 00 *AU
2120 2150 2300	01.65 - 12.74	280 SBFO	128 0246 50 *BL	280 USF 280 USF	328 0247 10 *AM 328 0157 06 *AM	1 1	15 10	500 0199 40 *AR 410 0020 00 *AU
2120 2150 2300 2310 N	01.65 - 12.74	280 SBFO	128 0057 40 *UF	280 USF 280 UKC	328 0157 06 328 0457 10 *AA, LR	1 1	10 10	500 0199 40 *AR 410 0020 00 *AU
2120 2150 2300 2310 N	01.65 - 12.74	280 NBFO	128 0047 50 *BL, UK 628 2041 00 *RS	280 USF	328 0247 10	1	15	500 0199 40 *AR 410 0020 00 *AU
2150 2300 2310 2310 N	01.65 - 12.74	280/225 SBA 3	228 0050 10	215 USF 280 USF 280 TSFN	322 0090 10 *LK 328 0157 06 *LN 328 0157 16 *AA, LN	44,5 x 48,4 1 1	29 10 10	500 0199 40 *AR 410 0020 00 *AU
2310	01.65 - 12.74	280 NBFO	128 0059 40 *UF, UK	280 TSFN	328 0157 16	1	10	500 0199 40 *AR 410 0020 00 *AU
2310 2600 2610 2610 N 2610 V	01.65 - 12.74 01.75 - 12.81	280 SBFO	128 0057 40 *UF	280 TSFN	328 0157 16	1	10	500 0199 40 *AR 410 0020 00 *AU

*ORDER CODE

		Typ Description Désignation Tipo		Typ Description Désignation Tipo			
--	--	---	--	---	--	--	--

NEW HOLLAND

2000 ER SERIE / SERIES [FORD]

2600	01.75 - 12.81	280/225 SBA 3	228 0050 10	215 USF	322 0090 10	44,5 x 48,4	29	500 0199 40
2600 N					*LK			*AR
2600 V				280 USF	328 0157 06	1	10	410 0020 00
2610	01.81 - 04.83				*LN			*AU
2610 N				280 TSFN	328 0157 16	1	10	
2610 V	01.81 - 02.90				*AA, LN			
2600	01.75 - 12.81	280/225 SBA 3	228 0050 10	215 USF	322 0090 10	44,5 x 48,4	29	500 0199 40
					*LK			*AR
				280 USF	328 0247 10	1	15	410 0020 00
					*LN			*AU
2600 N	01.75 - 12.81	280 SBFO	128 0057 40	280 USF	328 0157 06	1	10	500 0199 40
2600 R			*UF					*AR
2600 V	01.75 - 09.76			280 UKC	328 0457 10	1	10	410 0020 00
					*AA, LR			*AU
2810	01.84 - 02.90	280/225 SBA 3	228 0050 10	215 USF	322 0090 10	44,5 x 48,4	29	500 0199 40
2910	05.83 - 02.90				*LK			*AR
				280 USF	328 0157 06	1	10	410 0020 00
					*LN			*AU
				280 TSFN	328 0157 16	1	10	
					*AA, LN			
2810	01.84 - 02.90	280/225 SBA 3	228 0050 10	215 USF	322 0090 10	44,5 x 48,4	29	500 0199 40
2910	05.83 - 02.90				*LK			*AR
				280 USF	328 0247 10	1	15	410 0020 00
					*LN			*AU
2810	01.84 - 02.90	280 SBFO	128 0057 40	280 TSFN	328 0157 16	1	10	500 0199 40
2910	05.83 - 02.90		*UF					*AR
								410 0020 00
								*AU
2810	01.84 - 02.90	280 NBFO	128 0059 40	280 TSFN	328 0157 16	1	10	500 0199 40
2910	05.83 - 02.90		*UF, UK					*AR
								410 0020 00
								*AU
2810	01.84 - 02.90	330 DBFR	133 0607 10	330 TZFN	333 0046 46	1	10	500 0199 40
2910	05.83 - 02.90		*UI, UK					*AR
SYNCHRO								410 0020 00
								*AU
2810	01.84 - 02.90	330 DBFR	133 0608 10	330 TZFN	333 0046 46	1	10	500 0199 40
2910	05.83 - 02.90		*UG, UI, UK					*AR
SYNCHRO								410 0020 00
								*AU

3000 ER SERIE / SERIES [FORD COMPACT]

3415	01.93 -	280/280 TGA 3		285 USF		31,5 x 35	19	500 1106 10
(34.9 KW)					*LG			*AR
				240 USF		20 x 22,5	16	410 0136 10
					*LM			*AU

		Typ Description Designation Tipo Tipo		Typ Description Designation Tipo Tipo			
--	--	--	--	--	--	--	--

NEW HOLLAND
3000 ER SERIE / SERIES [FIATAGRI]

3010 S	04.96 -							500 0459 00 *AR, MS, TA 500 0284 00 *AR, MT, TB 410 0025 00 *AU
3435	01.93 -	250/250 TGU 6 	225 0049 12 625 1419 09 *GI	250 TZFN 250 UKF	325 0117 17 *LG 325 0118 16 *LM	31 x 35 19 x 22	18 13	500 0459 00 *AR, MS, TA 500 0673 00 *AR, MT, TB
3830	01.93 -	250/250 TGU 6 	225 0049 12 625 1419 09 *GI	250 TZFN 250 UKF	325 0117 17 *LG 325 0118 16 *LM	31 x 35 19 x 22	18 13	500 0459 00 *AR, MS, TA 500 0673 00 *AR, MT, TB
3935	01.93 -	250/250 TGU 6 	225 0049 12 625 1419 09 *GI	250 TZFN 250 UKF	325 0117 17 *LG 325 0118 16 *LM	31 x 35 19 x 22	18 13	500 0459 00 *AR, MS, TA 500 0673 00 *AR, MT, TB

3000 ER SERIE / SERIES [FORD]

3000 3055 3100 3120 3150	01.65 - 12.74	280 NBFO 	128 0047 50 *BL, UK 628 2041 00 *RS	280 USF	328 0247 10	1	15	500 0199 40 *AR 410 0020 00 *AU
3000 3055 3100 3120 3150	01.65 - 12.74	280 NBFO	128 0047 50 *BL, UK	280 USF 280 TSFN	328 0157 06 328 0157 16 *AA	1 1	10 10	500 0199 40 *AR 410 0020 00 *AU
3000 3055 3100 3120 3150	01.65 - 12.74	280 SBFO	128 0246 50 *BL	280 USF 280 USF	328 0247 10 *AM 328 0157 06 *AM	1 1	15 10	500 0199 40 *AR 410 0020 00 *AU
3000 3055 3100 3110 3120 3150	01.65 - 12.74	280 SBFO	128 0057 40 *UF	280 USF 280 TSFN 280 UKC	328 0157 06 328 0157 06 *AA 328 0457 10 *AA, LR	1 1 1	10 10 10	500 0199 40 *AR 410 0020 00 *AU
3000 3055 3100 3110 3120 3150	01.65 - 12.74	280/225 SBA 3	228 0050 10	215 USF 280 USF 280 TSFN 280 UKC	322 0090 10 *LK 328 0157 06 *LN 328 0157 16 *AA, LN 328 0457 10 *AA, LN, LR	44,5 x 48,4 1 1 1	29 10 10 10	500 0199 40 *AR 410 0020 00 *AU

*ORDER CODE

		Typ Description Designation Tipo Tipo		Typ Description Designation Tipo Tipo			
--	--	---	--	---	--	--	--

NEW HOLLAND

3000 ER SERIE / SERIES [FORD]

3000	01.65 - 12.74	280/225 SBA 3	228 0050 10	215 USF	322 0090 10	44,5 x 48,4	29	500 0199 40
3055					*LK			*AR
3100				280 USF	328 0247 10	1	15	410 0020 00
3110					*LN			*AU
3120								
3150								
3230	03.90 - 09.93	330 DBFR	133 0607 10	330 TZFN	333 0046 46	1	10	500 0199 40
3430	03.90 - 01.98		*UI, UK					*AR
3630				330 USF	333 0205 10	1	10	410 0020 00
SYNCHRO					*AA			*AU
3230	03.90 - 09.93	330 DBFR	133 0608 10	330 TZFN	333 0046 46	1	10	500 0199 40
3430	03.90 - 01.98		*UG, UI, UK					*AR
3630				330 USF	333 0205 10	1	10	410 0020 00
SYNCHRO					*AA			*AU
3300	01.65 - 12.74	280 NBFO	128 0047 50	280 USF	328 0247 10	1	15	500 0199 40
3310			*BL, UK					*AR
3330			628 2041 00					410 0020 00
			*RS					*AU
3300	01.65 - 12.74	280 NBFO	128 0047 50	280 USF	328 0157 06	1	10	500 0199 40
3310			*BL, UK					*AR
3330				280 TSFN	328 0157 16	1	10	410 0020 00
					*AA			*AU
3300	01.65 - 12.74	280 SBFO	128 0246 50	280 USF	328 0247 10	1	15	500 0199 40
3310			*BL		*AM			*AR
3330				280 USF	328 0157 06	1	10	410 0020 00
3400					*AM			*AU
3300	01.65 - 12.74	280 SBFO	128 0057 40	280 USF	328 0157 06	1	10	500 0199 40
3310			*UF					*AR
3330				280 TSFN	328 0157 06	1	10	410 0020 00
3400					*AA			*AU
				280 UKC	328 0457 10	1	10	
					*AA, LR			
3300	01.65 - 12.74	280/225 SBA 3	228 0050 10	215 USF	322 0090 10	44,5 x 48,4	29	500 0199 40
3310					*LK			*AR
3330				280 USF	328 0157 06	1	10	410 0020 00
3400					*LN			*AU
				280 TSFN	328 0157 16	1	10	
					*AA, LN			
				280 UKC	328 0457 10	1	10	
					*AA, LN, LR			
3300	01.65 - 12.74	280/225 SBA 3	228 0050 10	215 USF	322 0090 10	44,5 x 48,4	29	500 0199 40
3310					*LK			*AR
3330				280 USF	328 0247 10	1	15	410 0020 00
3400					*LN			*AU
3400	01.65 - 12.74	330 TBFR	133 0271 10	330 TZFN	333 0046 46	1	10	500 0199 40
			*UH, UI					*AR
				330 USF	333 0205 10	1	10	410 0020 00
					*AA			*AU
3400	01.65 - 12.74	330 DBFR	133 0608 10	330 TZFN	333 0046 46	1	10	500 0199 40
			*UG, UI, UK					*AR
				330 USF	333 0205 10	1	10	410 0020 00
					*AA			*AU

		Typ Description Designation Tipo		Typ Description Designation Tipo			
--	--	--	--	--	--	--	--

NEW HOLLAND
3000 ER SERIE / SERIES [FORD]

3430 SYNCHRO	03.90 - 01.98	330 DBFR	133 0607 10 <i>*UI, UK</i>	330 TZFN 330 USF	333 0046 46 333 0205 10 <i>*AA</i>	1 1	10 10	500 0199 40 410 0020 00 <i>*AR</i> <i>*AU</i>
3430 SYNCHRO	03.90 - 01.98	330 DBFR	133 0608 10 <i>*UG, UI, UK</i>	330 TZFN 330 USF	333 0046 46 333 0205 10 <i>*AA</i>	1 1	10 10	500 0199 40 410 0020 00 <i>*AR</i> <i>*AU</i>
3500 3550 3600	01.65 - 12.74 01.75 - 12.81	280/225 SBA 3	228 0050 10	215 USF 280 USF 280 TSFN 280 UKC	322 0090 10 <i>*LK</i> 328 0157 06 <i>*LN</i> 328 0157 16 <i>*AA, LN</i> 328 0457 10 <i>*AA, LN, LR</i>	44,5 x 48,4 1 1 1	29 10 10 10	500 0199 40 <i>*AR</i> 410 0020 00 <i>*AU</i>
3500 3550 3600	01.65 - 12.74 01.75 - 12.81	280/225 SBA 3	228 0050 10	215 USF 280 USF	322 0090 10 <i>*LK</i> 328 0247 10 <i>*LN</i>	44,5 x 48,4 1	29 15	500 0199 40 <i>*AR</i> 410 0020 00 <i>*AU</i>
3500	01.65 - 12.74	280 NBFO 	128 0047 50 <i>*BL, UK</i> 628 2041 00 <i>*RS</i>	280 USF	328 0247 10	1	15	500 0199 40 <i>*AR</i> 410 0020 00 <i>*AU</i>
3500	01.65 - 12.74	280 NBFO	128 0047 50 <i>*BL, UK</i>	280 USF 280 TSFN	328 0157 06 328 0157 16 <i>*AA</i>	1 1	10 10	500 0199 40 <i>*AR</i> 410 0020 00 <i>*AU</i>
3550 3600	01.65 - 12.74 01.75 - 12.81	280 NBFO	128 0059 40 <i>*UF, UK</i>	280 UKC 280 USF 280 TSFN	328 0457 10 <i>*LR</i> 328 0157 06 <i>*AA</i> 328 0157 16 <i>*AA</i>	1 1 1	10 10 10	500 0199 40 <i>*AR</i> 410 0020 00 <i>*AU</i>
3500	01.65 - 12.74	280 SBFO	128 0246 50 <i>*BL</i>	280 USF	328 0247 10	1	15	500 0199 40 <i>*AR</i> 410 0020 00 <i>*AU</i>
3500 3550 3600	01.65 - 12.74 01.75 - 12.81	280 SBFO	128 0057 40 <i>*UF</i>	280 USF 280 TSFN 280 UKC	328 0157 06 328 0157 06 <i>*AA</i> 328 0457 10 <i>*AA, LR</i>	1 1 1	10 10 10	500 0199 40 <i>*AR</i> 410 0020 00 <i>*AU</i>
3550	01.65 - 12.74	280 SBFO	128 0245 50 <i>*BL</i>	280 UKC	328 0457 10 <i>*LR</i>	1	10	500 0199 40 <i>*AR</i> 410 0020 00 <i>*AU</i>
3500 3550	01.65 - 12.74	330 TBFR	133 0271 10 <i>*UH, UI</i>	330 TZFN 330 USF 330 USF	333 0046 46 <i>*AM</i> 333 0205 10 <i>*AA, AM</i> 333 0114 16 <i>*AM</i>	1 1 1	10 10 15	500 0199 40 <i>*AR</i> 410 0020 00 <i>*AU</i>

**ORDER CODE*

		Typ Description Désignation Tipo		Typ Description Désignation Tipo			
--	--	--	--	--	--	--	--

NEW HOLLAND

3000 ER SERIE / SERIES [FORD]

3500 3550	01.65 - 12.74	330 DBFR	133 0608 10 <i>*UG, UI, UK</i>	330 TZFN 330 USF 330 USF	333 0046 46 <i>*AM</i> 333 0205 10 <i>*AA, AM</i> 333 0114 16 <i>*AM</i>	1 1 1	10 10 15	500 0199 40 <i>*AR</i> 410 0020 00 <i>*AU</i>
3610		280/225 SBA 3	228 0050 10	215 USF 280 USF 280 TSFN 280 UKC	322 0090 10 <i>*LK</i> 328 0157 06 <i>*LN</i> 328 0157 16 <i>*AA, LN</i> 328 0457 10 <i>*AA, LN, LR</i>	44,5 x 48,4 1 1 1	29 10 10 10	500 0199 40 <i>*AR</i> 410 0020 00 <i>*AU</i>
3610		280/225 SBA 3	228 0050 10	215 USF 280 USF	322 0090 10 <i>*LK</i> 328 0247 10 <i>*LN</i>	44,5 x 48,4 1	29 15	500 0199 40 <i>*AR</i> 410 0020 00 <i>*AU</i>
3610		280 SBFO	128 0057 40 <i>*UF</i>	280 USF 280 TSFN 280 UKC	328 0157 06 328 0157 06 <i>*AA</i> 328 0457 10 <i>*AA, LR</i>	1 1 1	10 10 10	500 0199 40 <i>*AR</i> 410 0020 00 <i>*AU</i>
3610		280 NBFO	128 0059 40 <i>*UF, UK</i>	280 USF 280 TSFN 280 UKC	328 0157 06 328 0157 06 <i>*AA</i> 328 0457 10 <i>*AA, LR</i>	1 1 1	10 10 10	500 0199 40 <i>*AR</i> 410 0020 00 <i>*AU</i>
3610		330 TBFR	133 0271 10 <i>*UH, UI</i>	330 TZFN 330 USF 330 USF	333 0046 46 <i>*AM</i> 333 0205 10 <i>*AA, AM</i> 333 0114 16 <i>*AM</i>	1 1 1	10 10 15	500 0199 40 <i>*AR</i> 410 0020 00 <i>*AU</i>
3630 SYNCHRO		330 DBFR	133 0607 10 <i>*UI, UK</i>	330 TZFN 330 USF	333 0046 46 333 0205 10 <i>*AA</i>	1 1	10 10	500 0199 40 <i>*AR</i> 410 0020 00 <i>*AU</i>
3900 R	01.75 - 12.81	280 SBFO	128 0057 40 <i>*UF</i>	280 USF 280 TSFN 280 UKC	328 0157 06 328 0157 06 <i>*AA</i> 328 0457 10 <i>*AA, LR</i>	1 1 1	10 10 10	500 0199 40 <i>*AR</i> 410 0020 00 <i>*AU</i>
3910		280/225 SBA 3	228 0050 10	215 USF 280 USF	322 0090 10 <i>*LK</i> 328 0247 10 <i>*LN</i>	44,5 x 48,4 1	29 15	500 0199 40 <i>*AR</i> 410 0020 00 <i>*AU</i>
3910 3910 H		280 NBFO	128 0059 40 <i>*UF, UK</i>	280 USF 280 TSFN 280 UKC	328 0157 06 328 0157 06 <i>*AA</i> 328 0457 10 <i>*AA, LR</i>	1 1 1	10 10 10	500 0199 40 <i>*AR</i> 410 0020 00 <i>*AU</i>

		Typ Description Designation Tipo Tipo		Typ Description Designation Tipo Tipo				
--	--	---	--	---	--	--	--	--

NEW HOLLAND
3000 ER SERIE / SERIES [FORD]

3910 3910 H 3930 3930 H / N / NO SYNCHRO		330 DBFR	133 0607 10 <i>*UI, UK</i>	330 TZFN 330 USF	333 0046 46 333 0205 10 <i>*AA</i>	1 1	10 10	500 0199 40 <i>*AR</i> 410 0020 00 <i>*AU</i>
3910 3910 H 3930 3930 H / N / NO SYNCHRO		330 DBFR	133 0608 10 <i>*UG, UI, UK</i>	330 TZFN 330 USF 330 USF	333 0046 46 <i>*AM</i> 333 0205 10 <i>*AA, AM</i> 333 0114 16 <i>*AM</i>	1 1 1	10 10 15	500 0199 40 <i>*AR</i> 410 0020 00 <i>*AU</i>

4000 ER SERIE / SERIES [FIATAGRI]

4010 S	04.96 -							500 0459 00 <i>*AR, MS, TA</i> 500 0284 00 <i>*AR, MT, TB</i> 410 0025 00 <i>*AU</i>
4030	03.92 -	280/280 TGU 6 628 1034 09 <i>*NR, NK, GI</i> 280/280 TGU 6 628 1034 19 <i>*AA, NR, NK, GI</i>	228 0077 14 <i>*NR, NK</i> 228 0077 17 <i>*AA, NR, NK</i> 228 0077 10 <i>*NR, NK</i> 228 0077 12 <i>*AA, NR, NK</i> 228 0098 10 <i>*AA, AN, NR, NK, GI</i> 228 0098 10 <i>*AA, AN, NR, NK, GI</i> 628 1053 09 <i>*AA, AN, NR, NK, GI</i>	280 USF 280 UKF 280 TSFA 280 UKF	328 0185 14 <i>*LG</i> 328 0186 16 <i>*LM</i> 328 0185 16 <i>*LG</i> 328 0186 16 <i>*LM</i> 328 0185 10 <i>*LG, LS</i> 328 0186 16 <i>*LM</i> 328 0185 11 <i>*LG, LS</i> 328 0186 16 <i>*LM</i> 328 0261 10 <i>*LG, LT</i> 328 0186 16 <i>*LM</i>	35 x 40 22 x 25 35 x 40 22 x 25	14 10 14 10	500 0459 00 <i>*AR, MS, TA</i> 500 0284 00 <i>*AR, MT, TB</i> 410 0025 00 <i>*AU</i>
4030	03.92 -	280/280 TGU 6 628 1034 39 <i>*NR, NK, GI</i> 280/280 TGU 6 628 1034 29 <i>*AA, NR, NK, GI</i> 280/280 TGU 6 628 1053 09 <i>*AA, AN, NR, NK, GI</i>	228 0077 10 <i>*NR, NK</i> 228 0077 12 <i>*AA, NR, NK</i> 228 0098 10 <i>*AA, AN, NR, NK, GI</i> 228 0098 10 <i>*AA, AN, NR, NK, GI</i> 628 1053 09 <i>*AA, AN, NR, NK, GI</i>	280 UDC 280 UKF 280 TDCA 280 UKF 280 TDCA 280 UKF	328 0185 10 <i>*LG, LS</i> 328 0186 16 <i>*LM</i> 328 0185 11 <i>*LG, LS</i> 328 0186 16 <i>*LM</i> 328 0261 10 <i>*LG, LT</i> 328 0186 16 <i>*LM</i>	35 x 40 22 x 25 35 x 40 22 x 25	14 10 14 10	500 0459 00 <i>*AR, MS, TA</i> 500 0284 00 <i>*AR, MT, TB</i> 410 0025 00 <i>*AU</i>

		Typ Description Désignation Tipo		Typ Description Désignation Tipo			
--	--	---	--	---	--	--	--

NEW HOLLAND

4000 ER SERIE / SERIES [FIATAGRI]

4135	01.93 -	280/280 TGU 6	228 0093 11 628 1052 09 <i>*GI</i>	280 TSFN 280 UKF	328 0254 11 <i>*LG</i> 328 0253 10	31 x 35 19 x 22	18 13	500 0459 00 <i>*AR, MS, TA</i> 500 0673 00 <i>*AR, MT, TB</i> 410 0025 00 <i>*AU</i>
4230	03.92 -	280/280 TGU 6 280/280 TGU 6	228 0077 14 <i>*NR, NK</i> 628 1034 09 <i>*NR, NK, GI</i> 228 0077 17 <i>*AA, NR, NK</i> 628 1034 19 <i>*AA, NR, NK, GI</i>	280 USF 280 UKF 280 TSFA 280 UKF	328 0185 14 <i>*LG</i> 328 0186 16 <i>*LM</i> 328 0185 16 <i>*LG</i> 328 0186 16 <i>*LM</i>	35 x 40 22 x 25 35 x 40 22 x 25	14 10 14 10	500 0459 00 <i>*AR, MS, TA</i> 500 0284 00 <i>*AR, MT, TB</i> 410 0025 00 <i>*AU</i>
4230	03.92 -	280/280 TGU 6 280/280 TGU 6 280/280 TGU 6	228 0077 10 <i>*NR, NK</i> 628 1034 39 <i>*NR, NK, GI</i> 228 0077 12 <i>*AA, NR, NK</i> 628 1034 29 <i>*AA, NR, NK, GI</i> 228 0098 10 <i>*AA, AN, NR, NK, GI</i> 628 1053 09 <i>*AA, AN, NR, NK, GI</i>	280 UDC 280 UKF 280 TDCA 280 UKF 280 TDCA 280 UKF	328 0185 10 <i>*LG, LS</i> 328 0186 16 <i>*LM</i> 328 0185 11 <i>*LG, LS</i> 328 0186 16 <i>*LM</i> 328 0261 10 <i>*LG, LT</i> 328 0186 16 <i>*LM</i>	35 x 40 22 x 25 35 x 40 22 x 25 35 x 40 22 x 25	14 10 14 10 14 10	500 0459 00 <i>*AR, MS, TA</i> 500 0284 00 <i>*AR, MT, TB</i> 410 0025 00 <i>*AU</i>
4430	03.89 -	280/280 TGU 6 280/280 TGU 6	228 0077 14 <i>*NR, NK</i> 628 1034 09 <i>*NR, NK, GI</i> 228 0077 17 <i>*AA, NR, NK</i> 628 1034 19 <i>*AA, NR, NK, GI</i>	280 USF 280 UKF 280 TSFA 280 UKF	328 0185 14 <i>*LG</i> 328 0186 16 <i>*LM</i> 328 0185 16 <i>*LG</i> 328 0186 16 <i>*LM</i>	35 x 40 22 x 25 35 x 40 22 x 25	14 10 14 10	500 0459 00 <i>*AR, MS, TA</i> 500 0284 00 <i>*AR, MT, TB</i> 410 0025 00 <i>*AU</i>

		Typ Description Designation Tipo Tipo		Typ Description Designation Tipo Tipo			
--	--	---	--	---	--	--	--

NEW HOLLAND
4000 ER SERIE / SERIES [FIATAGRI]

4430	03.89 -	280/280 TGU 6	228 0077 10 <i>*NR, NK</i>	280 UDC	328 0185 10 <i>*LG, LS</i>	35 x 40	14	500 0459 00 <i>*AR, MS, TA</i>
		628 1034 39 <i>*NR, NK, GI</i>		280 UKF	328 0186 16 <i>*LM</i>	22 x 25	10	500 0284 00 <i>*AR, MT, TB</i>
		280/280 TGU 6	228 0077 12 <i>*AA, NR, NK</i>	280 TDCA	328 0185 11 <i>*LG, LS</i>	35 x 40	14	410 0025 00 <i>*AU</i>
		628 1034 29 <i>*AA, NR, NK, GI</i>		280 UKF	328 0186 16 <i>*LM</i>	22 x 25	10	
		280/280 TGU 6	228 0098 10 <i>*AA, AN, NR, NK, GI</i>	280 TDCA	328 0261 10 <i>*LG, LT</i>	35 x 40	14	
		628 1053 09 <i>*AA, AN, NR, NK, GI</i>		280 UKF	328 0186 16 <i>*LM</i>	22 x 25	10	
4635 4835	09.95 - 12.98	310 TBFR	131 0249 10	300 TSFA	330 0051 10	40 x 45	16	
4635 4835				116 ZD	370 0028 10	22 x 15	10	
4635 4835	09.95 - 12.98	280/280 KGS 6	228 0099 10	280 TLFA	328 0324 10 <i>*LG</i>	40 x 45	16	500 0459 00 <i>*AR, MS, TA</i>
		628 1910 09 <i>*GI</i>		280 USF	328 0234 10 <i>*LM</i>	22 x 25	10	500 0393 00 <i>*AR, MT, TB</i>
								410 0025 00 <i>*AU</i>
4835	09.95 - 12.98	310/310 KGS 6	231 0089 10	300 TSFA	330 0051 10 <i>*LG</i>	40 x 45	16	500 0459 00 <i>*AR, MS, TA</i>
		631 2001 09 <i>*GI</i>		310 UKF	331 0220 10 <i>*LM</i>	22 x 25	10	500 0393 00 <i>*AR, MT, TB</i>
								410 0025 00 <i>*AU</i>

4000 ER SERIE / SERIES [FORD]

4000 4110	01.65 - 12.74 01.65 - 02.90	280/225 SBA 3	228 0050 10	215 USF	322 0090 10 <i>*LK</i>	44,5 x 48,4	29	500 0199 40 <i>*AR</i>
				280 USF	328 0157 06 <i>*LN</i>	1	10	410 0020 00 <i>*AU</i>
				280 TSFN	328 0157 16 <i>*AA, LN</i>	1	10	
				280 UKC	328 0457 10 <i>*AA, LN, LR</i>	1	10	
4000 4110	01.65 - 12.74 01.65 - 02.90	280/225 SBA 3	228 0050 10	215 USF	322 0090 10 <i>*LK</i>	44,5 x 48,4	29	500 0199 40 <i>*AR</i>
				280 USF	328 0247 10 <i>*LN</i>	1	15	410 0020 00 <i>*AU</i>
4000 4100 4110	01.65 - 12.74 01.65 - 12.81 01.65 - 02.90	280 NBFO	128 0047 50 <i>*BL, UK</i>	280 USF	328 0247 10	1	15	500 0199 40 <i>*AR</i>
		628 2041 00 <i>*RS</i>						410 0020 00 <i>*AU</i>

**ORDER CODE*

		Typ Description Designation Tipo		Typ Description Designation Tipo			
--	--	---	--	---	--	--	--

NEW HOLLAND

4000 ER SERIE / SERIES [FORD]

4000	01.65 - 12.74	280 NBFO	128 0047 50	280 USF	328 0157 06	1	10	500 0199 40
4100	01.65 - 12.81		*BL, UK					*AR
4110	01.65 - 02.90			280 TSFN	328 0157 16	1	10	410 0020 00
					*AA			*AU
4000	01.65 - 12.74	280 NBFO	128 0059 40	280 UKC	328 0457 10	1	10	500 0199 40
4100	01.65 - 12.81		*UF, UK		*LR			*AR
4110	01.65 - 02.90			280 USF	328 0157 06	1	10	410 0020 00
					*AA			*AU
				280 TSFN	328 0157 16	1	10	
					*AA			
4000	01.65 - 12.74	280 SBFO	128 0245 50	280 USF	328 0247 10	1	15	500 0199 40
4100	01.65 - 12.81		*BL		*AM			*AR
4110	01.65 - 02.90			280 USF	328 0157 06	1	10	410 0020 00
					*AA, AM			*AU
				280 TSFN	328 0157 16	1	10	
					*AA, AM			
4000	01.65 - 12.74	280 SBFO	128 0057 40	280 USF	328 0157 06	1	10	500 0199 40
4100	01.65 - 12.81		*UF					*AR
4110	01.65 - 02.90			280 TSFN	328 0157 06	1	10	410 0020 00
					*AA			*AU
				280 UKC	328 0457 10	1	10	
					*AA, LR			
4000	01.65 - 12.74	330 TBFR	133 0271 10	330 TZFN	333 0046 46	1	10	500 0199 40
4100	01.65 - 12.81		*UH, UI		*AM			*AR
4110	01.65 - 02.90			330 USF	333 0205 10	1	10	410 0020 00
					*AA, AM			*AU
				330 USF	333 0114 16	1	15	
					*AM			
4000	01.65 - 12.74	330 DBFR	133 0608 10	330 TZFN	333 0046 46	1	10	500 0199 40
4100	01.65 - 12.81		*UG, UI, UK		*AM			*AR
				330 USF	333 0205 10	1	10	410 0020 00
					*AA, AM			*AU
				330 USF	333 0114 16	1	15	
					*AM			
4110	01.65 - 02.90	330 DBFR	133 0607 10	330 TZFN	333 0046 46	1	10	500 0199 40
SYNCHRO			*UI, UK					*AR
				330 USF	333 0205 10	1	10	410 0020 00
					*AA			*AU
4110	01.65 - 02.90	330 DBFR	133 0608 10	330 TZFN	333 0046 46	1	10	500 0199 40
SYNCHRO			*UG, UI, UK		*AM			*AR
				330 USF	333 0205 10	1	10	410 0020 00
					*AA, AM			*AU
				330 USF	333 0114 16	1	15	
					*AM			
4130	03.90 -	330 DBFR	133 0607 10	330 TZFN	333 0046 46	1	10	500 0199 40
4130 N			*UI, UK					*AR
4130 NO				330 USF	333 0205 10	1	10	410 0020 00
SYNCHRO					*AA			*AU
4130	03.90 -	330 DBFR	133 0608 10	330 TZFN	333 0046 46	1	10	500 0199 40
4130 N			*UG, UI, UK		*AM			*AR
4130 NO				330 USF	333 0205 10	1	10	410 0020 00
SYNCHRO					*AA, AM			*AU

		Typ Description Designation Tipo Tipo		Typ Description Designation Tipo Tipo			
--	--	--	--	--	--	--	--

NEW HOLLAND
4000 ER SERIE / SERIES [FORD]

4140	01.65 - 12.74	280 NBFO	128 0047 50 <i>*BL, UK</i> 628 2041 00 <i>*RS</i>	280 USF	328 0247 10	1	15	500 0199 40 <i>*AR</i> 410 0020 00 <i>*AU</i>
4330 4340								
4140	01.65 - 12.74	280 NBFO	128 0047 50 <i>*BL, UK</i>	280 USF 280 TSFN	328 0157 06 328 0157 16 <i>*AA</i>	1 1	10 10	500 0199 40 <i>*AR</i> 410 0020 00 <i>*AU</i>
4140 4200	01.65 - 12.74	280 NBFO	128 0059 40 <i>*UF, UK</i>	280 UKC 280 USF 280 TSFN	328 0457 10 <i>*LR</i> 328 0157 06 <i>*AA</i> 328 0157 16 <i>*AA</i>	1 1 1	10 10 10	500 0199 40 <i>*AR</i> 410 0020 00 <i>*AU</i>
4140 4200	01.65 - 12.74	280 SBFO	128 0245 50 <i>*BL</i>	280 USF 280 USF 280 TSFN	328 0247 10 <i>*AM</i> 328 0157 06 <i>*AA, AM</i> 328 0157 16 <i>*AA, AM</i>	1 1 1	15 10 10	500 0199 40 <i>*AR</i> 410 0020 00 <i>*AU</i>
4200	01.65 - 12.74	280 SBFO	128 0057 40 <i>*UF</i>	280 UKC 280 USF 280 TSFN	328 0457 10 <i>*LR</i> 328 0157 06 <i>*AA</i> 328 0157 16 <i>*AA</i>	1 1 1	10 10 10	500 0199 40 <i>*AR</i> 410 0020 00 <i>*AU</i>
4330 4340	01.65 - 12.74	280 NBFO	128 0047 50 <i>*BL, UK</i> 628 2041 00 <i>*RS</i>	280 USF	328 0247 10	1	15	500 0199 40 <i>*AR</i> 410 0020 00 <i>*AU</i>
4340	01.65 - 12.74	280 NBFO	128 0047 50 <i>*BL, UK</i>	280 USF 280 TSFN	328 0157 06 328 0157 16 <i>*AA</i>	1 1	10 10	500 0199 40 <i>*AR</i> 410 0020 00 <i>*AU</i>
4330 4340	01.65 - 12.74	280 NBFO	128 0059 40 <i>*UF, UK</i>	280 UKC 280 USF 280 TSFN	328 0457 10 <i>*LR</i> 328 0157 06 <i>*AA</i> 328 0157 16 <i>*AA</i>	1 1 1	10 10 10	500 0199 40 <i>*AR</i> 410 0020 00 <i>*AU</i>
4330 4340	01.65 - 12.74	280 SBFO	128 0245 50 <i>*BL</i>	280 USF 280 USF 280 TSFN	328 0247 10 <i>*AM</i> 328 0157 06 <i>*AA, AM</i> 328 0157 16 <i>*AA, AM</i>	1 1 1	15 10 10	500 0199 40 <i>*AR</i> 410 0020 00 <i>*AU</i>
4330 4340	01.65 - 12.74	280 SBFO	128 0057 40 <i>*UF</i>	280 UKC 280 USF 280 TSFN	328 0457 10 <i>*LR</i> 328 0157 06 <i>*AA</i> 328 0157 16 <i>*AA</i>	1 1 1	10 10 10	500 0199 40 <i>*AR</i> 410 0020 00 <i>*AU</i>

**ORDER CODE*

		Typ Description Designation Tipo Tipo		Typ Description Designation Tipo Tipo			
--	--	---	--	---	--	--	--

NEW HOLLAND

4000 ER SERIE / SERIES [FORD]

4330 4340	01.65 - 12.74	330 TBFR	133 0271 10 <i>*UH, UI</i>	330 TZFN 330 USF 330 USF	333 0046 46 <i>*AM</i> 333 0205 10 <i>*AA, AM</i> 333 0114 16 <i>*AM</i>	1 1 1	10 10 15	500 0199 40 <i>*AR</i> 410 0020 00 <i>*AU</i>
4330 4340	01.65 - 12.74	330 DBFR	133 0608 10 <i>*UG, UI, UK</i>	330 TZFN 330 USF 330 USF	333 0046 46 <i>*AM</i> 333 0205 10 <i>*AA, AM</i> 333 0114 16 <i>*AM</i>	1 1 1	10 10 15	500 0199 40 <i>*AR</i> 410 0020 00 <i>*AU</i>
4400 4410	01.65 - 12.74	280 NBFO	128 0059 40 <i>*UF, UK</i>	280 UKC 280 USF 280 TSFN	328 0457 10 <i>*LR</i> 328 0157 06 <i>*AA</i> 328 0157 16 <i>*AA</i>	1 1 1	10 10 10	500 0199 40 <i>*AR</i> 410 0020 00 <i>*AU</i>
4400 4410	01.65 - 12.74	280 SBFO	128 0057 40 <i>*UF</i>	280 UKC 280 USF 280 TSFN	328 0457 10 <i>*LR</i> 328 0157 06 <i>*AA</i> 328 0157 16 <i>*AA</i>	1 1 1	10 10 10	500 0199 40 <i>*AR</i> 410 0020 00 <i>*AU</i>
4400 4410	01.65 - 12.74	280 SBFO	128 0245 50 <i>*BL</i>	280 USF	328 0247 10 <i>*AM</i>	1	15	500 0199 40 <i>*AR</i> 410 0020 00 <i>*AU</i>
4400 4410	01.65 - 12.74	330 TBFR	133 0271 10 <i>*UH, UI</i>	330 TZFN 330 USF 330 USF	333 0046 46 <i>*AM</i> 333 0205 10 <i>*AA, AM</i> 333 0114 16 <i>*AM</i>	1 1 1	10 10 15	500 0199 40 <i>*AR</i> 410 0020 00 <i>*AU</i>
4400 4410	01.65 - 12.74	330 DBFR	133 0608 10 <i>*UG, UI, UK</i>	330 TZFN 330 USF 330 USF	333 0046 46 <i>*AM</i> 333 0205 10 <i>*AA, AM</i> 333 0114 16 <i>*AM</i>	1 1 1	10 10 15	500 0199 40 <i>*AR</i> 410 0020 00 <i>*AU</i>
4450 4500 4600 / O / NO / SU	01.65 - 12.74 01.75 - 12.81	330 TBFR	133 0271 10 <i>*UH, UI</i>	330 TZFN 330 USF 330 USF	333 0046 46 <i>*AM</i> 333 0205 10 <i>*AA, AM</i> 333 0114 16 <i>*AM</i>	1 1 1	10 10 15	500 0199 40 <i>*AR</i> 410 0020 00 <i>*AU</i>
4450 4500 4600 / O / NO / SU	01.65 - 12.74 01.75 - 12.81	330 DBFR	133 0608 10 <i>*UG, UI, UK</i>	330 TZFN 330 USF 330 USF	333 0046 46 <i>*AM</i> 333 0205 10 <i>*AA, AM</i> 333 0114 16 <i>*AM</i>	1 1 1	10 10 15	500 0199 40 <i>*AR</i> 410 0020 00 <i>*AU</i>

		Typ Description Designation Tipo Tipo		Typ Description Designation Tipo Tipo				
--	--	---	--	---	--	--	--	--

NEW HOLLAND
4000 ER SERIE / SERIES [FORD]

4500 4600 / O / NO / SU 4610	01.65 - 12.74 01.75 - 12.81 01.81 - 02.90	280 NBFO	128 0059 40 <i>*UF, UK</i>	280 UKC 280 USF 280 TSFN	328 0457 10 <i>*LR</i> 328 0157 06 <i>*AA</i> 328 0157 16 <i>*AA</i>	1 1 1	10 10 10	500 0199 40 <i>*AR</i> 410 0020 00 <i>*AU</i>
4500	01.65 - 12.74	280 SBFO	128 0245 50 <i>*BL</i>	280 USF 280 USF 280 TSFN	328 0247 10 <i>*AM</i> 328 0157 06 <i>*AA, AM</i> 328 0157 16 <i>*AA, AM</i>	1 1 1	15 10 10	500 0199 40 <i>*AR</i> 410 0020 00 <i>*AU</i>
4600 / O / NO / SU	01.75 - 12.81	280 NBFO	128 0047 50 <i>*BL, UK</i> 628 2041 00 <i>*RS</i>	280 USF	328 0247 10	1	15	500 0199 40 <i>*AR</i> 410 0020 00 <i>*AU</i>
4600 / O / NO / SU	01.75 - 12.81	280 NBFO	128 0047 50 <i>*BL, UK</i>	280 USF 280 TSFN	328 0157 06 328 0157 16 <i>*AA</i>	1 1	10 10	500 0199 40 <i>*AR</i> 410 0020 00 <i>*AU</i>
4610 / O / NO / SU / V	01.81 - 02.90	330 TBFR	133 0271 10 <i>*UH, UI</i>	330 TZFN 330 USF 330 USF	333 0046 46 <i>*AM</i> 333 0205 10 <i>*AA, AM</i> 333 0114 16 <i>*AM</i>	1 1 1	10 10 15	500 0199 40 <i>*AR</i> 410 0020 00 <i>*AU</i>
4610 / O / NO / SU / V	01.81 - 02.90	330 DBFR	133 0608 10 <i>*UG, UI, UK</i>	330 TZFN 330 USF 330 USF	333 0046 46 <i>*AM</i> 333 0205 10 <i>*AA, AM</i> 333 0114 16 <i>*AM</i>	1 1 1	10 10 15	500 0199 40 <i>*AR</i> 410 0020 00 <i>*AU</i>
4610 / O / NO / SU / V	01.81 - 02.90	280 NBFO	128 0059 40 <i>*UF, UK</i>	280 UKC 280 USF 280 TSFN	328 0457 10 <i>*LR</i> 328 0157 06 <i>*AA</i> 328 0157 16 <i>*AA</i>	1 1 1	10 10 10	500 0199 40 <i>*AR</i> 410 0020 00 <i>*AU</i>
4630 4830 / N / O SYNCHRO	03.90 - 06.90 - 05.94	330 DBFR	133 0607 10 <i>*UI, UK</i>	330 TZFN 330 USF	333 0046 46 333 0205 10 <i>*AA</i>	1 1	10 10	500 0199 40 <i>*AR</i> 410 0020 00 <i>*AU</i>
4630 4830 / N / O SYNCHRO	03.90 - 06.90 - 05.94	330 DBFR	133 0608 10 <i>*UG, UI, UK</i>	330 TZFN 330 USF	333 0046 46 333 0205 10 <i>*AA</i>	1 1	10 10	500 0199 40 <i>*AR</i> 410 0020 00 <i>*AU</i>

**ORDER CODE*

		Typ Description Désignation Tipo Tipo		Typ Description Désignation Tipo Tipo				
--	--	---	--	---	--	--	--	--

NEW HOLLAND

5000 ER SERIE / SERIES [FIATAGRI]

5010 S	04.96 -							500 0459 00 *AR, MS, TA 500 0284 00 *AR, MT, TB 410 0025 00 *AU
5635	09.95 - 12.98	280/280 KGS 6	228 0099 10 628 1910 09 *GI	280 TLFA 280 USF	328 0324 10 *LG 328 0234 10 *LM	40 x 45 22 x 25	16 10	500 0459 00 *AR, MS, TA 500 0393 00 *AR, MT, TB 410 0025 00 *AU
5635	09.95 - 12.98	310/310 KGS 6	231 0088 10 631 2014 09 *GI	310 TDCA 310 UKF	331 0219 10 *LG, LT 331 0220 10 *LM	40 x 45 22 x 25	16 10	500 0459 00 *AR, MS, TA 500 0393 00 *AR, MT, TB 410 0025 00 *AU
5635	09.95 - 12.98	310 TBFR	131 0249 10 631 2439 09 *GI	310 TDCA	331 0219 10 *LT	40 x 45	16	
5635				116 ZD	370 0028 10	22 x 15	10	

5000 ER SERIE / SERIES [FORD]

5000	01.65 - 01.75	280 NBFO	128 0059 40 *UF, UK	280 UKC	328 0180 40 *LR	1 5/8	25	500 0199 40 *AR 410 0020 00 *AU
5000	01.65 - 01.75	280 SBFO	128 0057 40 *UF	280 UKC	328 0457 10 *LR	1	10	500 0199 40 *AR 410 0020 00 *AU
5000	01.65 - 01.75	310 TBFR	131 0290 10 *UG, UI 631 1074 07 *RS 631 1074 09 *GI	300 USF	330 0117 10	1 5/8	25	500 0199 40 *AR 410 0021 00 *AU
5000	01.65 - 01.75	310 TBFR	131 0290 10 *UG, UI 631 1073 07 *RS 631 1073 09 *GI	310 USF	331 0152 10	1 3/4	10	500 0199 40 *AR 410 0021 00 *AU

		Typ Description Designation Tipo Tipo		Typ Description Designation Tipo Tipo			
--	--	---	--	---	--	--	--

NEW HOLLAND
5000 ER SERIE / SERIES [FORD]

5000	01.65 - 01.75	330 TBFR 	133 0272 10 <i>*UH, UI</i> 633 1126 19 <i>*GI</i> 633 1130 17 <i>*RS</i>	327 TSFA 330 USF 321 TDCA	333 0032 10 333 0087 10 <i>*AA</i> 332 0013 10 <i>*AA, AN, MH</i>	1 3/4 1 3/4 1 3/4	10 10 10	500 0199 40 <i>*AR</i> 410 0021 00 <i>*AU</i>
5000	01.65 - 01.75	330 TBFR 	133 0272 10 <i>*UH, UI</i> 633 1127 09 <i>*GI</i> 633 1131 07 <i>*RS</i>	330 ULF	333 0033 06	1 1/2 x 1 5/8	25	500 0199 40 <i>*AR</i> 410 0021 00 <i>*AU</i>
5030 / O SYNCHRO	10.92 - 04.98	330 DBFR	133 0607 10 <i>*UI, UK</i>	330 TZFN 330 USF	333 0046 46 333 0205 10 <i>*AA</i>	1 1	10 10	500 0199 40 <i>*AR</i> 410 0020 00 <i>*AU</i>
5030 / O SYNCHRO	10.92 - 04.98	330 DBFR	133 0608 10 <i>*UG, UI, UK</i>	330 TZFN 330 USF	333 0046 46 333 0205 10 <i>*AA</i>	1 1	10 10	500 0199 40 <i>*AR</i> 410 0020 00 <i>*AU</i>
5100	01.65 - 01.75	280 NBFO	128 0059 40 <i>*UF, UK</i>	280 UKC	328 0180 40 <i>*LR</i>	1 5/8	25	500 0199 40 <i>*AR</i> 410 0020 00 <i>*AU</i>
5100	01.65 - 01.75	280 SBFO	128 0057 40 <i>*UF</i>	280 UKC	328 0457 10 <i>*LR</i>	1	10	500 0199 40 <i>*AR</i> 410 0020 00 <i>*AU</i>
5100	01.65 - 01.75	310 TBFR 	131 0290 10 <i>*UG, UI</i> 631 1074 07 <i>*RS</i> 631 1074 09 <i>*GI</i>	300 USF	330 0117 10	1 5/8	25	500 0199 40 <i>*AR</i> 410 0021 00 <i>*AU</i>
5100	01.65 - 01.75	310 TBFR 	131 0290 10 <i>*UG, UI</i> 631 1073 07 <i>*RS</i> 631 1073 09 <i>*GI</i>	310 USF	331 0152 10	1 3/4	10	500 0199 40 <i>*AR</i> 410 0021 00 <i>*AU</i>
5100	01.65 - 01.75	330 TBFR 	133 0272 10 <i>*UH, UI</i> 633 1127 09 <i>*GI</i> 633 1131 07 <i>*RS</i>	330 ULF	333 0033 06	1 1/2 x 1 5/8	25	500 0199 40 <i>*AR</i> 410 0021 00 <i>*AU</i>

**ORDER CODE*

		Typ Description Désignation Tipo		Typ Description Désignation Tipo			
--	--	--	--	--	--	--	--

NEW HOLLAND

5000 ER SERIE / SERIES [FORD]

5100	01.65 - 01.75	330 TBFR	133 0272 10 <i>*UH, UI</i>	327 TSFA	333 0032 10	1 3/4	10	500 0199 40 <i>*AR</i>
5110	05.84 - 10.91	 	633 1126 19 <i>*RS</i> 633 1130 17 <i>*GI</i>	330 USF 321 TDCA	333 0087 10 <i>*AA</i> 332 0013 10 <i>*AA, AN, MH</i>	1 3/4 1 3/4	10 10	410 0021 00 <i>*AU</i>
5110	05.84 - 10.91	330 TBFR	133 0270 10 <i>*UG</i>	327 TSFA 330 USF	333 0032 10 333 0087 10 <i>*AA</i>	1 3/4 1 3/4	10 10	500 0199 40 <i>*AR</i> 410 0021 00 <i>*AU</i>
5200 5340	01.67 - 12.74 06.68 - 12.74	280 NBFO	128 0059 40 <i>*UF, UK</i>	280 UKC	328 0180 40 <i>*LR</i>	1 5/8	25	500 0199 40 <i>*AR</i> 410 0020 00 <i>*AU</i>
5200 5340	01.67 - 12.74 06.68 - 12.74	280 SBFO	128 0057 40 <i>*UF</i>	280 UKC	328 0457 10 <i>*LR</i>	1	10	500 0199 40 <i>*AR</i> 410 0020 00 <i>*AU</i>
5200 5340	01.67 - 12.74 06.68 - 12.74	310 TBFR 	131 0290 10 <i>*UG, UI</i> 631 1074 07 <i>*RS</i> 631 1074 09 <i>*GI</i>	300 USF	330 0117 10	1 5/8	25	500 0199 40 <i>*AR</i> 410 0021 00 <i>*AU</i>
5200 5340	01.67 - 12.74 06.68 - 12.74	310 TBFR 	131 0290 10 <i>*UG, UI</i> 631 1073 07 <i>*RS</i> 631 1073 09 <i>*GI</i>	310 USF	331 0152 10	1 3/4	10	500 0199 40 <i>*AR</i> 410 0021 00 <i>*AU</i>
5200 5340	01.67 - 12.74 06.68 - 12.74	330 TBFR 	133 0272 10 <i>*UH, UI</i> 633 1127 09 <i>*GI</i> 633 1131 07 <i>*RS</i>	330 ULF	333 0033 06	1 5/8	25	500 0199 40 <i>*AR</i> 410 0021 00 <i>*AU</i>
5200 5340 5550	01.67 - 12.74 06.68 - 12.74 05.84 - 10.91	330 TBFR 	133 0272 10 <i>*UH, UI</i> 633 1126 19 <i>*GI</i> 633 1130 17 <i>*RS</i>	327 TSFA 330 USF 321 TDCA	333 0032 10 333 0087 10 <i>*AA</i> 332 0013 10 <i>*AA, AN, MH</i>	1 3/4 1 3/4 1 3/4	10 10 10	500 0199 40 <i>*AR</i> 410 0021 00 <i>*AU</i>
5550	05.84 - 10.91	330 TBFR	133 0270 10 <i>*UG</i>	327 TSFA 330 USF	333 0032 10 333 0087 10 <i>*AA</i>	1 3/4 1 3/4	10 10	500 0199 40 <i>*AR</i> 410 0021 00 <i>*AU</i>

		Typ Description Designation Tipo Tipo		Typ Description Designation Tipo Tipo			
--	--	---	--	---	--	--	--

NEW HOLLAND
5000 ER SERIE / SERIES [FORD]

5600	01.75 - 12.81	310 TBFR 	131 0290 10 <i>*UG, UI</i> 631 1074 07 <i>*RS</i> 631 1074 09 <i>*GI</i>	300 USF	330 0117 10	1 5/8	25	500 0199 40 <i>*AR</i> 410 0021 00 <i>*AU</i>
5600 5610	01.75 - 12.81 01.81 - 12.93	310 TBFR 	131 0290 10 <i>*UG, UI</i> 631 1073 07 <i>*RS</i> 631 1073 09 <i>*GI</i>	310 USF	331 0152 10	1 3/4	10	500 0199 40 <i>*AR</i> 410 0021 00 <i>*AU</i>
5600	01.75 - 12.81	330 TBFR 	133 0272 10 <i>*UH, UI</i> 633 1127 09 <i>*GI</i> 633 1131 07 <i>*RS</i>	330 ULF	333 0033 06	1 5/8	25	500 0199 40 <i>*AR</i> 410 0021 00 <i>*AU</i>
5600 5610 5610 S	01.75 - 12.81 01.81 - 12.93 12.93 -	330 TBFR 	133 0272 10 <i>*UH, UI</i> 633 1126 19 <i>*GI</i> 633 1130 17 <i>*RS</i>	327 TSFA 330 USF 321 TDCA	333 0032 10 333 0087 10 <i>*AA</i> 332 0013 10 <i>*AA, AN, MH</i>	1 3/4 1 3/4 1 3/4	10 10 10	500 0199 40 <i>*AR</i> 410 0021 00 <i>*AU</i>
5610	01.81 - 12.93	330 TBFR 	133 0272 10 <i>*UH, UI</i> 633 1127 09 <i>*GI</i> 633 1131 07 <i>*RS</i>	330 ULF	333 0033 06	1 5/8	25	500 0199 40 <i>*AR</i> 410 0021 00 <i>*AU</i>
5610	01.81 - 12.93	330 TBFR	133 0270 10 <i>*UG</i>	327 TSFA 330 USF 321 TDCA	333 0032 10 333 0087 10 <i>*AA</i> 332 0013 10 <i>*AA, AN, MH</i>	1 3/4 1 3/4 1 3/4	10 10 10	500 0199 40 <i>*AR</i> 410 0021 00 <i>*AU</i>
5640 SL 8 x 8	11.91 - 12.98	330 TBFR 	133 0245 10 633 3019 09 <i>*GI</i> 633 2373 09 <i>*GI</i> 633 2374 09 <i>*GI</i>	330 USF 327 TSFA 321 TDCA	333 0087 10 333 0032 10 <i>*AA</i> 332 0013 10 <i>*AA, MH, AN</i>	1 3/4 1 3/4 1 3/4	10 10 10	500 0199 40 <i>*AR</i> 410 0021 00 <i>*AU</i>

**ORDER CODE*

		Typ Description Désignation Tipo		Typ Description Désignation Tipo			
--	--	---	--	---	--	--	--

NEW HOLLAND

5000 ER SERIE / SERIES [FORD]

5640 SL 12 x 12	11.91 - 12.98	330 TBFR 	133 0245 10 633 3019 09 *GI 633 2373 09 *GI 633 2374 09 *GI	330 USF 327 TSFA 321 TDCA	333 0087 10 333 0032 10 *AA, AN 332 0013 10 *AA, MH, AN	1 3/4 1 3/4 1 3/4	10 10 10	510 0019 10 *BO, BU 410 0021 00 *AU
5640 SLE	11.91 - 12.98			262 ZA	370 0009 10	1 3/8	10	
5700	07.78 - 10.80	310 TBFR 	131 0290 10 *UG, UI 631 1074 07 *RS 631 1074 09 *GI	300 USF	330 0117 10	1 5/8	25	500 0199 40 *AR 410 0021 00 *AU
5700	07.78 - 10.80	310 TBFR 	131 0290 10 *UG, UI 631 1073 07 *RS 631 1073 09 *GI	310 USF	331 0152 10	1 3/4	10	500 0199 40 *AR 410 0021 00 *AU
5700	07.78 - 10.80	330 TBFR 	133 0272 10 *UH, UI 633 1127 09 *GI 633 1131 07 *RS	330 ULF	333 0033 06	1 5/8	25	500 0199 40 *AR 410 0021 00 *AU
5700	07.78 - 10.80	330 TBFR 	133 0272 10 *UH, UI 633 1126 19 *GI 633 1130 17 *RS	327 TSFA 330 USF 321 TDCA	333 0032 10 333 0087 10 *AA 332 0013 10 *AA, AN, MH	1 3/4 1 3/4 1 3/4	10 10 10	500 0199 40 *AR 410 0021 00 *AU

6000 ER SERIE / SERIES [FIATAGRI]

6635	09.95 - 12.98	280/280 KGS 6 	228 0099 10 628 1910 09 *GI	280 TLFA 280 USF	328 0324 10 *LG 328 0234 10 *LM	40 x 45 22 x 25	16 10	500 0459 00 *AR, MS, TA 500 0393 00 *AR, MT, TB 410 0025 00 *AU
------	---------------	-----------------------	--	-------------------------	--	------------------------	--------------	--

		Typ Description Designation Tipo Tipo		Typ Description Designation Tipo Tipo			
--	--	---	--	---	--	--	--

NEW HOLLAND
6000 ER SERIE / SERIES [FIATAGRI]

6635	09.95 - 12.98	310/310 KGS 6	231 0088 10 631 2014 09 *GI	310 TDCA 310 UKF	331 0219 10 *LG, LT 331 0220 10 *LM	40 x 45 22 x 25	16 10	500 0459 00 *AR, MS, TA 500 0393 00 *AR, MT, TB 410 0025 00 *AU
6635	09.95 - 12.98	310 TBFR	131 0249 10 631 2439 09 *GI	310 TDCA	331 0219 10 *LT	40 x 45	16	
6635				116 ZD	370 0028 10	22 x 15	10	

6000 ER SERIE / SERIES [FORD]

6410	01.88 - 12.91	330 TBFR	133 0270 10 *UG	330 USF 327 TSFA 321 TDCA	333 0087 10 333 0032 10 *AA 332 0013 10 *AA, MH	1 3/4 1 3/4 1 3/4	10 10 10	500 0199 40 *AR 410 0021 00 *AU
6410	01.88 - 12.91	330 TBFR	133 0272 10 *UH, UI 633 1126 19 *GI 633 1130 17 *RS	327 TSFA 330 USF 321 TDCA	333 0032 10 333 0087 10 *AA 332 0013 10 *AA, AN, MH	1 3/4 1 3/4 1 3/4	10 10 10	500 0199 40 *AR 410 0021 00 *AU
6500 6600 / C / O	01.75 - 12.81	310 TBFR	131 0290 10 *UG, UI 631 1074 07 *RS 631 1074 09 *GI	300 USF	330 0117 10	1 5/8	25	500 0199 40 *AR 410 0021 00 *AU
6500 6600 / C / O	01.75 - 12.81	310 TBFR	131 0290 10 *UG, UI 631 1073 07 *RS 631 1073 09 *GI	310 USF	331 0152 10	1 3/4	10	500 0199 40 *AR 410 0021 00 *AU
6600 / C / O	01.75 - 12.81	330 TBFR	133 0272 10 *UH, UI 633 1127 09 *GI 633 1131 07 *RS	330 ULF	333 0033 06	1 5/8	25	500 0199 40 *AR 410 0021 00 *AU

		Typ Description Désignation Tipo Tipo		Typ Description Désignation Tipo Tipo			
--	--	---	--	---	--	--	--

NEW HOLLAND

6000 ER SERIE / SERIES [FORD]

6600 / C / O	01.75 - 12.81	330 TBFR	133 0272 10 <i>*UH, UI</i> 633 1126 19 <i>*GI</i> 633 1130 17 <i>*RS</i>	327 TSFA 330 USF 321 TDCA	333 0032 10 333 0087 10 <i>*AA</i> 332 0013 10 <i>*AA, AN, MH</i>	1 3/4 1 3/4 1 3/4	10 10 10	500 0199 40 <i>*AR</i> 410 0021 00 <i>*AU</i>
6610 / O	01.81 - 12.93	310 TBFR	131 0290 10 <i>*UG, UI</i> 631 1073 07 <i>*RS</i> 631 1073 09 <i>*GI</i>	310 USF	331 0152 10	1 3/4	10	500 0199 40 <i>*AR</i> 410 0021 00 <i>*AU</i>
6610 / O	01.81 - 12.93	330 TBFR	133 0270 10 <i>*UG</i>	330 USF 327 TSFA 321 TDCA	333 0087 10 333 0032 10 <i>*AA</i> 332 0013 10 <i>*AA, MH, AN</i>	1 3/4 1 3/4 1 3/4	10 10 10	500 0199 40 <i>*AR</i> 410 0021 00 <i>*AU</i>
6610 / O 6610 S	01.81 - 12.93 12.93 -	330 TBFR	133 0272 10 <i>*UH, UI</i> 633 1126 19 <i>*GI</i> 633 1130 17 <i>*RS</i>	327 TSFA 330 USF 321 TDCA	333 0032 10 333 0087 10 <i>*AA</i> 332 0013 10 <i>*AA, AN, MH</i>	1 3/4 1 3/4 1 3/4	10 10 10	500 0199 40 <i>*AR</i> 410 0021 00 <i>*AU</i>
6640 SL 8 x 8	11.91 - 12.98	330 TBFR	133 0245 10 633 3019 09 <i>*GI</i> 633 2373 09 <i>*GI</i> 633 2374 09 <i>*GI</i>	330 USF 327 TSFA 321 TDCA	333 0087 10 333 0032 10 <i>*AA</i> 332 0013 10 <i>*AA, MH, AN</i>	1 3/4 1 3/4 1 3/4	10 10 10	500 0199 40 <i>*AR</i> 410 0021 00 <i>*AU</i>

		Typ Description Designation Tipo Tipo		Typ Description Designation Tipo Tipo			
--	--	---	--	---	--	--	--

NEW HOLLAND
6000 ER SERIE / SERIES [FORD]

6640 SL 12 x 12	11.91 - 12.98	330 TBFR 	133 0245 10 633 3019 09 *GI 633 2373 09 *GI 633 2374 09 *GI	330 USF 327 TSFA 321 TDCA	333 0087 10 333 0032 10 *AA 332 0013 10 *AA, MH, AN	1 3/4 1 3/4 1 3/4	10 10 10	510 0019 10 *BO, BU 410 0021 00 *AU
6640 SLE	11.91 - 12.98			262 ZA	370 0009 10	1 3/8	10	
6700 6710	01.75 - 12.80 01.81 - 12.85	310 TBFR 	131 0290 10 *UG, UI 631 1074 07 *RS 631 1074 09 *GI	300 USF	330 0117 10	1 5/8	25	500 0199 40 *AR 410 0021 00 *AU
6700 6710 6810	01.75 - 12.80 01.81 - 12.85	310 TBFR 	131 0290 10 *UG, UI 631 1073 07 *RS 631 1073 09 *GI	310 USF	331 0152 10	1 3/4	10	500 0199 40 *AR 410 0021 00 *AU
6700 6710	01.75 - 12.80 01.81 - 12.85	330 TBFR 	133 0272 10 *UH, UI 633 1127 09 *GI 633 1131 07 *RS	330 ULF	333 0033 06	1 5/8	25	500 0199 40 *AR 410 0021 00 *AU
6700 6710 6810	01.75 - 12.80 01.81 - 12.85	330 TBFR 	133 0272 10 *UH, UI 633 1126 19 *GI 633 1130 17 *RS	327 TSFA 330 USF 321 TDCA	333 0032 10 333 0087 10 *AA 332 0013 10 *AA, AN, MH	1 3/4 1 3/4 1 3/4	10 10 10	500 0199 40 *AR 410 0021 00 *AU
6710 6810	01.81 - 12.85	330 TBFR	133 0270 10 *UG	330 USF 327 TSFA 321 TDCA	333 0087 10 333 0032 10 *AA 332 0013 10 *AA, MH, AN	1 3/4 1 3/4 1 3/4	10 10 10	500 0199 40 *AR 410 0021 00 *AU

*ORDER CODE

		Typ Description Désignation Tipo		Typ Description Désignation Tipo			
--	--	---	--	---	--	--	--

NEW HOLLAND

7000 ER SERIE / SERIES [FIATAGRI]

7635	09.95 - 12.98	280/280 KGS 6	228 0099 10 628 1910 09 *GI	280 TLFA 280 USF	328 0324 10 *LG 328 0234 10 *LM	40 x 45 22 x 25	16 10	500 0459 00 *AR, MS, TA 500 0393 00 *AR, MT, TB 410 0025 00 *AU
7635	09.95 - 12.98	310/310 KGS 6	231 0088 10 631 2014 09 *GI	310 TDCA 310 UKF	331 0219 10 *LG, LT 331 0220 10 *LM	40 x 45 22 x 25	16 10	500 0459 00 *AR, MS, TA 500 0393 00 *AR, MT, TB 410 0025 00 *AU
7635	09.95 - 12.98	310 TBFR	131 0249 10 631 2439 09 *GI	310 TDCA	331 0219 10 *LT	40 x 45	16	
7635				116 ZD	370 0028 10	22 x 15	10	

7000 ER SERIE / SERIES [FORD]

7000	10.71 - 12.74	330 TBFR	133 0272 10 *UH, UI 633 1127 09 *GI 633 1131 07 *RS	330 ULF	333 0033 06	1 5/8	25	500 0199 40 *AR 410 0021 00 *AU
7000 7010	10.71 - 12.74 04.96 -	330 TBFR	133 0272 10 *UH, UI 633 1126 19 *GI 633 1130 17 *RS	327 TSFA 330 USF 321 TDCA	333 0032 10 333 0087 10 *AA 332 0013 10 *AA, AN, MH	1 3/4 1 3/4 1 3/4	10 10 10	500 0199 40 *AR 410 0021 00 *AU
7100 7200	10.71 - 12.74	330 TBFR	133 0272 10 *UH, UI 633 1127 09 *GI 633 1131 07 *RS	330 ULF	333 0033 06	1 5/8	25	500 0199 40 *AR 410 0021 00 *AU
7100 7200	10.71 - 12.74	330 TBFR	133 0272 10 *UH, UI 633 1126 19 *GI 633 1130 17 *RS	327 TSFA 330 USF 321 TDCA	333 0032 10 333 0087 10 *AA 332 0013 10 *AA, AN, MH	1 3/4 1 3/4 1 3/4	10 10 10	500 0199 40 *AR 410 0021 00 *AU

		Typ Description Designation Tipo Tipo		Typ Description Designation Tipo Tipo			
--	--	---	--	---	--	--	--

NEW HOLLAND
7000 ER SERIE / SERIES [FORD]

7600 / C 7610	01.75 - 12.81	310 TBFR 	131 0290 10 <i>*UG, UI</i> 631 1074 07 <i>*RS</i> 631 1074 09 <i>*GI</i>	300 USF	330 0117 10	1 5/8	25	500 0199 40 <i>*AR</i> 410 0021 00 <i>*AU</i>
7600 / C 7610	01.75 - 12.81 01.81 - 10.91	310 TBFR 	131 0290 10 <i>*UG, UI</i> 631 1073 07 <i>*RS</i> 631 1073 09 <i>*GI</i>	310 USF	331 0152 10	1 3/4	10	500 0199 40 <i>*AR</i> 410 0021 00 <i>*AU</i>
7600 / C	01.75 - 12.81	330 TBFR 	133 0272 10 <i>*UH, UI</i> 633 1127 09 <i>*GI</i> 633 1131 07 <i>*RS</i>	330 ULF	333 0033 06	1 5/8	25	500 0199 40 <i>*AR</i> 410 0021 00 <i>*AU</i>
7600 / C 7610 7610 S	01.75 - 12.81 01.81 - 10.91 01.94 -	330 TBFR 	133 0272 10 <i>*UH, UI</i> 633 1126 19 <i>*GI</i> 633 1130 17 <i>*RS</i>	327 TSFA 330 USF 321 TDCA	333 0032 10 333 0087 10 <i>*AA</i> 332 0013 10 <i>*AA, AN, MH</i>	1 3/4 1 3/4 1 3/4	10 10 10	500 0199 40 <i>*AR</i> 410 0021 00 <i>*AU</i>
7700 7710	01.75 - 12.80 01.81 - 10.91	310 TBFR 	131 0290 10 <i>*UG, UI</i> 631 1074 07 <i>*RS</i> 631 1074 09 <i>*GI</i>	300 USF	330 0117 10	1 5/8	25	500 0199 40 <i>*AR</i> 410 0021 00 <i>*AU</i>
7700 7710	01.75 - 12.80 01.81 - 10.91	310 TBFR 	131 0290 10 <i>*UG, UI</i> 631 1073 07 <i>*RS</i> 631 1073 09 <i>*GI</i>	310 USF	331 0152 10	1 3/4	10	500 0199 40 <i>*AR</i> 410 0021 00 <i>*AU</i>
7700 7710	01.75 - 12.80 01.81 - 10.91	330 TBFR 	133 0272 10 <i>*UH, UI</i> 633 1127 09 <i>*GI</i> 633 1131 07 <i>*RS</i>	330 ULF	333 0033 06	1 5/8	25	500 0199 40 <i>*AR</i> 410 0021 00 <i>*AU</i>

**ORDER CODE*

		Typ Description Désignation Tipo Tipo		Typ Description Désignation Tipo Tipo			
--	--	---	--	---	--	--	--

NEW HOLLAND

7000 ER SERIE / SERIES [FORD]

7700 7710	01.75 - 12.80 01.81 - 10.91	330 TBFR	133 0272 10 <i>*UH, UI</i> 633 1126 19 <i>*GI</i> 633 1130 17 <i>*RS</i>	327 TSFA 330 USF 321 TDCA	333 0032 10 333 0087 10 <i>*AA</i> 332 0013 10 <i>*AA, AN, MH</i>	1 3/4 1 3/4 1 3/4	10 10 10	500 0199 40 <i>*AR</i> 410 0021 00 <i>*AU</i>
7710	01.81 - 10.91	330 TBFR	133 0270 10 <i>*UG</i>	330 USF 327 TSFA 321 TDCA	333 0087 10 333 0032 10 <i>*AA</i> 332 0013 10 <i>*AA, MH, AN</i>	1 3/4 1 3/4 1 3/4	10 10 10	500 0199 40 <i>*AR</i> 410 0021 00 <i>*AU</i>
7740 / O SL 8 x 8	11.91 - 12.98	330 TBFR	133 0245 10 633 3019 09 <i>*GI</i> 633 2373 09 <i>*GI</i> 633 2374 09 <i>*GI</i>	330 USF 327 TSFA 321 TDCA	333 0087 10 333 0032 10 <i>*AA</i> 332 0013 10 <i>*AA, MH, AN</i>	1 3/4 1 3/4 1 3/4	10 10 10	500 0199 40 <i>*AR</i> 410 0021 00 <i>*AU</i>
7740 / O SL 12 x 12	11.91 - 12.98	330 TBFR	133 0245 10 633 3019 09 <i>*GI</i> 633 2373 09 <i>*GI</i> 633 2374 09 <i>*GI</i>	330 USF 327 TSFA 321 TDCA	333 0087 10 333 0032 10 <i>*AA</i> 332 0013 10 <i>*AA, MH, AN</i>	1 3/4 1 3/4 1 3/4	10 10 10	510 0019 10 <i>*BO, BU</i> 410 0021 00 <i>*AU</i>
7740 SLE	11.91 - 12.98			262 ZA	370 0009 10	1 3/8	10	
7810 / O	02.88 - 10.91	330 TBFR	133 0270 10 <i>*UG</i>	330 USF 327 TSFA 321 TDCA	333 0087 10 333 0032 10 <i>*AA</i> 332 0013 10 <i>*AA, MH, AN</i>	1 3/4 1 3/4 1 3/4	10 10 10	500 0199 40 <i>*AR</i> 410 0021 00 <i>*AU</i>

		Typ Description Designation Tipo Tipo		Typ Description Designation Tipo Tipo			
--	--	---	--	---	--	--	--

NEW HOLLAND
7000 ER SERIE / SERIES [FORD]

7810 / O 7810 S	02.88 - 10.91 12.93 - 07.97	330 TBFR 	133 0272 10 <i>*UH, UI</i> 633 1126 19 <i>*GI</i> 633 1130 17 <i>*RS</i>	327 TSFA 330 USF 321 TDCA	333 0032 10 333 0087 10 <i>*AA</i> 332 0013 10 <i>*AA, AN, MH</i>	1 3/4 1 3/4 1 3/4	10 10 10	500 0199 40 <i>*AR</i> 410 0021 00 <i>*AU</i>
7840 / O SL 8 x 8	11.91 - 12.98	330 TBFR 	133 0245 10 633 3019 09 <i>*GI</i> 633 2373 09 <i>*GI</i> 633 2374 09 <i>*GI</i>	330 USF 327 TSFA 321 TDCA	333 0087 10 <i>*AR</i> 333 0032 10 <i>*AA</i> 332 0013 10 <i>*AA, MH, AN</i>	1 3/4 1 3/4 1 3/4	10 10 10	500 0199 40 410 0021 00 <i>*AU</i>
7840 / O SL 12 x 12	11.91 - 12.98	330 TBFR 	133 0245 10 633 3019 09 <i>*GI</i> 633 2373 09 <i>*GI</i> 633 2374 09 <i>*GI</i>	330 USF 327 TSFA 321 TDCA	333 0087 10 333 0032 10 <i>*AA</i> 332 0013 10 <i>*AA, MH, AN</i>	1 3/4 1 3/4 1 3/4	10 10 10	510 0019 10 <i>*BO, BU</i> 410 0021 00 <i>*AU</i>
7840 SLE	11.91 - 12.98			262 ZA	370 0009 10	1 3/8	10	
7910	01.82 - 10.91	310 TBFR 	131 0290 10 <i>*UG, UI</i> 631 1074 07 <i>*RS</i> 631 1074 09 <i>*GI</i>	300 USF	330 0117 10	1 5/8	25	500 0199 40 <i>*AR</i> 410 0021 00 <i>*AU</i>
7910	01.82 - 10.91	310 TBFR 	131 0290 10 <i>*UG, UI</i> 631 1073 07 <i>*RS</i> 631 1073 09 <i>*GI</i>	310 USF	331 0152 10	1 3/4	10	500 0199 40 <i>*AR</i> 410 0021 00 <i>*AU</i>
7910	01.82 - 10.91	330 TBFR	133 0270 10 <i>*UG</i>	330 USF 327 TSFA 321 TDCA	333 0087 10 333 0032 10 <i>*AA</i> 332 0013 10 <i>*AA, MH, AN</i>	1 3/4 1 3/4 1 3/4	10 10 10	500 0199 40 <i>*AR</i> 410 0021 00 <i>*AU</i>

**ORDER CODE*

		Typ Description Désignation Tipo		Typ Description Désignation Tipo			
--	--	---	--	---	--	--	--

NEW HOLLAND

7000 ER SERIE / SERIES [FORD]

7910	01.82 - 10.91	330 TBFR 	133 0272 10 <i>*UH, UI</i> 633 1126 19 <i>*GI</i> 633 1130 17 <i>*RS</i>	327 TSFA 330 USF 321 TDCA	333 0032 10 333 0087 10 <i>*AA</i> 332 0013 10 <i>*AA, AN, MH</i>	1 3/4 1 3/4 1 3/4	10 10 10	500 0199 40 <i>*AR</i> 410 0021 00 <i>*AU</i>
------	---------------	--------------	---	---	---	---------------------------------	------------------------	--

8000 ER SERIE / SERIES [FIATAGRI]

8430	01.96 -	350 TBVP 	135 0205 10 635 1143 09 <i>*GI</i>	350 TKCN	335 0006 10 <i>*LY</i>	45 x 50	18	500 0593 30 500 0587 10 <i>*AR</i> 410 0021 00 <i>*AU</i>
8630	12.90 - 12.93	350 TBVP 	135 0205 10 635 1143 09 <i>*GI</i>	350 TKCN	335 0006 10 <i>*LY</i>	45 x 50	18	500 0786 30 410 0021 00 <i>*AU</i>
8830	01.96 -	350 TBVP 	135 0205 10 635 1143 09 <i>*GI</i>	350 TKCN	335 0006 10 <i>*LY</i>	45 x 50	18	500 0786 30 410 0021 00 <i>*AU</i>

8000 ER SERIE / SERIES [FORD]

8000		330 TBFR	133 0270 10 <i>*UG</i>	330 USF 327 TSFA 321 TDCA	333 0087 10 333 0032 10 <i>*AA</i> 332 0013 10 <i>*AA, MH, AN</i>	1 3/4 1 3/4 1 3/4	10 10 10	500 0199 40 <i>*AR</i> 410 0021 00 <i>*AU</i>
8010	04.96 -	330 TBFR 	133 0272 10 <i>*UH, UI</i> 633 1126 19 <i>*GI</i> 633 1130 17 <i>*RS</i>	327 TSFA 330 USF 321 TDCA	333 0032 10 333 0087 10 <i>*AA</i> 332 0013 10 <i>*AA, AN, MH</i>	1 3/4 1 3/4 1 3/4	10 10 10	500 0199 40 <i>*AR</i> 410 0021 00 <i>*AU</i>
8160 16 x 16	09.95 -	330 TBVP 	133 0214 10 633 0685 09 <i>*GI</i>	330 TDCA	333 0072 11 <i>*LS</i>	45 x 50	18	500 0851 30
8160 POWERSHIFT	09.95 -			348 ZA	370 0010 10	35 x 40	14	

		Typ Description Designation Tipo Tipo		Typ Description Designation Tipo Tipo			
--	--	---	--	---	--	--	--

NEW HOLLAND
8000 ER SERIE / SERIES [FORD]

8210	01.82 - 10.91	310 TBFR 	131 0290 10 <i>*UG, UI</i> 631 1074 07 <i>*RS</i> 631 1074 09 <i>*GI</i>	300 USF	330 0117 10	1 5/8	25	500 0199 40 <i>*AR</i> 410 0021 00 <i>*AU</i>
8210	01.82 - 10.91	310 TBFR 	131 0290 10 <i>*UG, UI</i> 631 1073 07 <i>*RS</i> 631 1073 09 <i>*GI</i>	310 USF	331 0152 10	1 3/4	10	500 0199 40 <i>*AR</i> 410 0021 00 <i>*AU</i>
8210	01.82 - 10.91	330 TBFR 	133 0272 10 <i>*UH, UI</i> 633 1127 09 <i>*GI</i> 633 1131 07 <i>*RS</i>	330 ULF	333 0033 06	1 5/8	25	500 0199 40 <i>*AR</i> 410 0021 00 <i>*AU</i>
8210	01.82 - 10.91	330 TBFR 	133 0272 10 <i>*UH, UI</i> 633 1126 19 <i>*GI</i> 633 1130 17 <i>*RS</i>	327 TSFA 330 USF 321 TDCA	333 0032 10 333 0087 10 <i>*AA</i> 332 0013 10 <i>*AA, AN, MH</i>	1 3/4 1 3/4 1 3/4	10 10 10	500 0199 40 <i>*AR</i> 410 0021 00 <i>*AU</i>
8210	01.82 - 10.91	330 TBFR	133 0270 10 <i>*UG</i>	330 USF 327 TSFA 321 TDCA	333 0087 10 333 0032 10 <i>*AA</i> 332 0013 10 <i>*AA, MH, AN</i>	1 3/4 1 3/4 1 3/4	10 10 10	500 0199 40 <i>*AR</i> 410 0021 00 <i>*AU</i>
8240 SL 8 x 8	11.91 - 12.96	330 TBFR 	133 0245 10 633 3019 09 <i>*GI</i> 633 2373 09 <i>*GI</i> 633 2374 09 <i>*GI</i>	330 USF 327 TSFA 321 TDCA	333 0087 10 <i>*AR</i> 333 0032 10 <i>*AA</i> 332 0013 10 <i>*AA, MH, AN</i>	1 3/4 1 3/4 1 3/4	10 10 10	500 0199 40 410 0021 00 <i>*AU</i>

		Typ Description Designation Tipo		Typ Description Designation Tipo			
--	--	---	--	---	--	--	--

NEW HOLLAND

8000 ER SERIE / SERIES [FORD]

8240 SL 12 x 12	11.91 - 12.96	330 TBFR 	133 0245 10 633 3019 09 *GI 633 2373 09 *GI 633 2374 09 *GI	330 USF 327 TSFA 321 TDCA	333 0087 10 333 0032 10 *AA 332 0013 10 *AA, MH, AN	1 3/4 1 3/4 1 3/4	10 10 10	510 0019 10 *BO, BU 410 0021 00 *AU
8240 SLE	11.91 - 12.96			262 ZA	370 0009 10	1 3/8	10	
8260 16 x 16	09.95 -	330 TBVP 	133 0214 10 *LS 633 0685 09 *GI	330 TDCA	333 0072 11 *LS	45 x 50	18	500 0851 30
8260 POWERSHIFT	09.95 -			348 ZA	370 0010 10	35 x 40	14	
8340 SL 12 x 12	11.91 - 07.98	330 TBFR 	133 0245 10 633 3019 09 *GI 633 2373 09 *GI 633 2374 09 *GI	330 USF 327 TSFA 321 TDCA	333 0087 10 333 0032 10 *AA 332 0013 10 *AA, MH, AN	1 3/4 1 3/4 1 3/4	10 10 10	510 0019 10 *BO, BU 410 0021 00 *AU
8340 SLE	11.91 - 07.98			262 ZA	370 0009 10	1 3/8	10	
8360 16 x 16	09.95 -	350 TBVP 	135 0215 10 635 0686 09 *GI	350 TDCA	335 0129 10 *LT	45 x 50	18	500 0851 30
8360 POWERSHIFT	09.95 -			348 ZA	370 0010 10	35 x 40	14	
8400		330 TBFR	133 0270 10 *UG	321 TDCA	332 0013 10 *MH	1 3/4	10	500 0199 40 *AR 410 0021 00 *AU
8530	03.90 - 12.93	330 TBFR	133 0270 10 *UG	321 TDCA	332 0013 10 *MH	1 3/4	10	500 0199 40 *AR 410 0021 00 *AU
8560 POWERSHIFT	12.95 -			348 ZA	370 0010 10	35 x 40	14	
8600		330 TBFR	133 0270 10 *UG	321 TDCA	332 0013 10 *MH	1 3/4	10	500 0199 40 *AR 410 0021 00 *AU

		Typ Description Designation Tipo		Typ Description Designation Tipo				
--	--	---	--	---	--	--	--	--

NEW HOLLAND
8000 ER SERIE / SERIES [FORD]

8630		350 SBVO	135 0079 00	350 TKCN	335 0143 11 *LT	1 3/4	10	500 0933 00 *AR 410 0021 00 *AU
8700		330 TBFR	133 0270 10 *UG	321 TDCA	332 0013 10 *MH	1 3/4	10	500 0199 40 *AR 410 0021 00 *AU

9000 ER SERIE / SERIES [FORD]

9000 9600 9700		330 TBFR	133 0270 10 *UG	321 TDCA	332 0013 10 *MH	1 3/4	10	500 0199 40 *AR 410 0021 00 *AU
9600		350 SBVO	135 0079 00	350 TKCN	335 0143 11 *LT	1 3/4	10	500 0933 00 *AR 410 0021 00 *AU

MÄHDRESCHER / COMBINE HARVESTER

8030 8040		280 SBFO	128 0249 10 *HN	280 USF	328 0248 10	1 3/8	10	
8050 8060		310 SBFO	131 0012 20	310 UZF	331 0146 26	1 3/4	10	

NORDTRAK
STIER 241

STIER 241		200 SBVM	120 0072 21	200 UZF	320 0066 26	23 x 29	10	500 0044 20
-----------	--	----------	-------------	---------	-------------	---------	----	-------------

NORMAG
F SERIE / SERIES

F I F II F III				225 UZF	323 0059 26 *HN	23 x 29	10	500 0044 20
				225 UZF	323 0059 10 *AA	23 x 29	10	
F 12 B F 16 F 22				225 UZF	323 0059 26 *HN	23 x 29	10	500 0044 20
				225 UZF	323 0059 10 *AA	23 x 29	10	

NG SERIE / SERIES

NG 35 (18 KW)		250 SGVM	125 0012 20	225 UKF	323 0024 26	1 1/4	10	500 0044 20
NG 45		280 SGVO	128 0025 20 *HN					500 0053 20
NG-KL 23 (18 KW)				225 UKF	323 0024 26	1 1/4	10	500 0044 20

*ORDER CODE

		Typ Description Designation Tipo		Typ Description Designation Tipo			
--	--	---	--	---	--	--	--

NUßMÜLLER

COMBITRAC

1503		225/225 TGU 6	223 0026 10	225 TKFN 228 TZFA	323 0416 10 *LG 323 0414 10 *LM	31 x 35 19 x 22	18 13	
			623 1937 09 *GI					
1903		250/250 TGU 6	225 0054 10	250 TKFN 250 TZFA	325 0168 10 *LG 325 0167 10 *LM	31 x 35 19 x 22	18 13	
			625 1938 09 *GI					

PORSCHE-DIESEL

A SERIE / SERIES

1 A / C	01.52 -	180 SBVM	118 0043 21	180 UKF	318 0051 26	23 x 29	10	500 1034 20
3 A	01.52 -	250 SGVM	125 0012 20	250 UZF	325 0034 26	26 x 32	10	
111	01.52 -	180 SBVM	118 0043 21	180 UKF	318 0051 26	23 x 29	10	500 1034 20
133		250 SGVM	125 0012 20	250 UZF	325 0034 26	26 x 32	10	
208		200 SBVO	120 0048 21	200 UZF	320 0066 26	23 x 29	10	500 0046 20

JUNIOR

108	01.58 -	180 SBVM	118 0043 21	180 UKF	318 0051 26	23 x 29	10	
-----	---------	----------	-------------	---------	-------------	---------	----	--

L SERIE / SERIES

308 Super (28 KW)				225 UKF	323 0060 26	46 x 50	8	500 0588 10
310 Super		250/225 SBA3	225 0021 21	225 UKF	323 0060 26	46 x 50	8	500 0588 10
318 Super					*LK			
319 Super (28 KW)				250 UKF	325 0009 26	23 x 29	10	
					*LH			
419	01.58 -	280/250 SBA3	228 0022 21	250 UKF	325 0047 26	46 x 50	8	500 0588 10
					*LK			
				280 UKF	328 0015 26	23 x 29	10	
					*LH			

N SERIE / SERIES

308		250 SGVM	125 0012 20	250 UZF	325 0034 26	26 x 32	10	
309								
418 (37 KW)		280/250 SBA3	228 0022 21	250 UKF	325 0047 26	46 x 50	8	500 0588 10
					*LK			
				280 UKF	328 0015 26	23 x 29	10	
					*LH			
429		250 SGVM	125 0012 20	250 UZF	325 0034 26	26 x 32	10	

		Typ Description Designation Tipo Tipo		Typ Description Designation Tipo Tipo			
--	--	---	--	---	--	--	--

PORSCHE-DIESEL
S SERIE / SERIES

309		250 SGVM	125 0012 20	250 UZF	325 0034 26	26 x 32	10	
-----	--	----------	-------------	---------	-------------	---------	----	--

V SERIE / SERIES

309		250 SGVM	125 0012 20	250 UZF	325 0034 26	26 x 32	10	
429								

217 STANDARD T

217 STANDARD T		200 SBVM	120 0072 21	200 UZF	320 0093 26	21 x 26	10	500 0089 20 500 0124 20 *AA
----------------	--	----------	-------------	---------	-------------	---------	----	-----------------------------------

218 STANDARD T

218 STANDARD T (18 KW)	01.58 -	200 SBVM	120 0072 21	200 UZF	320 0066 26	23 x 29	10	500 0089 20 500 0124 20 *AA
---------------------------	---------	----------	-------------	---------	-------------	---------	----	-----------------------------------

238 STANDARD STAR

238 STANDARD STAR (19 KW)		200 SBVM	120 0072 21	200 UZF	320 0093 26	21 x 26	10	500 0089 20 500 0124 20 *AA
------------------------------	--	----------	-------------	---------	-------------	---------	----	-----------------------------------

308 A

308 A		250 SGVO	125 0027 20	250 UZF	325 0034 26	26 x 32	10	500 0046 20
-------	--	----------	-------------	---------	-------------	---------	----	-------------

308 SUPER

308 Super (28 KW)		250 SGVM	125 0012 20	250 UZF	325 0034 26	26 x 32	10	500 0062 20
----------------------	--	----------	-------------	---------	-------------	---------	----	-------------

308 SUPER B

308 Super B		250 SGVM	125 0012 20	250 UZF	325 0034 26	26 x 32	10	
-------------	--	----------	-------------	---------	-------------	---------	----	--

312

312	01.52 -	250 SGVM	125 0012 20	250 UZF	325 0034 26	26 x 32	10	
-----	---------	----------	-------------	---------	-------------	---------	----	--

		Typ Description Désignation Tipo		Typ Description Désignation Tipo			
--	--	---	--	---	--	--	--

POTRATZ

800

800				180 UKF	318 0051 26	23 x 29	10	500 0132 20
-----	--	--	--	---------	-------------	---------	----	-------------

801

801				180 UKF	318 0051 26	23 x 29	10	500 0132 20
-----	--	--	--	---------	-------------	---------	----	-------------

1000 D A

1000 D A				180 UKF	318 0051 26	23 x 29	10	500 0132 20
----------	--	--	--	---------	-------------	---------	----	-------------

1001 D

1001 D		200 SBVM	120 0072 21	200 UZF	320 0077 26	26 x 32	10	500 0089 20 500 0124 20 *AA
--------	--	----------	-------------	---------	-------------	---------	----	-----------------------------------

1400 K

1400 K		200 SBVM	120 0072 21	200 UZF	320 0077 26	26 x 32	10	500 0089 20 500 0124 20 *AA
--------	--	----------	-------------	---------	-------------	---------	----	-----------------------------------

PRIMUS

P 3

P 3 26 KW		250 SGVM	125 0010 20	250 UZF	325 0034 26	26 x 32	10	500 0044 20
--------------	--	----------	-------------	---------	-------------	---------	----	-------------

PD 1 Z

PD 1Z 10 KW		180 SBVM	118 0043 21	180 UKF	318 0051 26	23 x 29	10	500 0043 20
----------------	--	----------	-------------	---------	-------------	---------	----	-------------

PD 2

PD 2 18 KW		225 SBVM	123 0034 20	225 UZF	323 0061 26	1 1/4	10	500 0044 20
---------------	--	----------	-------------	---------	-------------	-------	----	-------------

PD 2 L

PD 2 L 18 KW		200 SBVM	120 0072 21	200 UZF	320 0066 26	23 x 29	10	500 0044 20
-----------------	--	----------	-------------	---------	-------------	---------	----	-------------

U 22

U 22		225 SBVM	123 0034 20	225 UZF	323 0061 26	1 1/4	10	500 0044 20
------	--	----------	-------------	---------	-------------	-------	----	-------------

		Typ Description Designation Tipo		Typ Description Designation Tipo			
--	--	---	--	---	--	--	--

RAPID

505								
505		160 SBVM	116 0026 20 *HN	160 UKF	316 0075 20	18 x 20	18	500 1034 20

606								
606		160 SBVM	116 0026 20 *HN	160 UKF	316 0075 20	18 x 20	18	500 1034 20

REFORMWERKE WELS
METRAC

2002		180 SBVM	118 0001 12	180 ULF	318 0145 20	18 x 23	10	500 0132 20
3003		215 TBVR	122 0050 10	215 TDFN	322 0211 20	23 x 29	10	500 0172 11

MULI

30		215 TBVR	122 0050 10	215 TDFN	322 0211 20	23 x 29	10	500 0172 11
40								
4000		250/250 TGU6	225 0053 20	250 UKF	325 0153 20	31 x 35	16	
5000					*LK			
6000				250 UZF		22 x 25	15	
7000					*LN			

M 12

M 12				160 ULF	316 0029 26 *HN	18 x 23	10	500 1034 20
------	--	--	--	---------	--------------------	---------	----	-------------

RENAULT
ARES

540 RX BM.4032 R0667 -> MECH. REVERSE	06.97 - 02.01			294 ZA	370 0040 10	39 x 42,5	26	
540 RX BM.4032 -> R0698 REVERSHIFT	06.97 - 02.01			262 ZA	370 0002 10	39 x 42,5	26	
540 RX BM.4032 R0699 -> REVERSHIFT	06.97 - 02.01			294 ZA	370 0040 10	39 x 42,5	26	
540 RX 540 RZ BM.5312	03.01 - 04.02			294 ZA	370 0040 10	39 x 42,5	26	

		Typ Description Désignation Tipo		Typ Description Désignation Tipo			
--	--	---	--	---	--	--	--

RENAULT

ARES

540 RX 540 RZ BM.5312 für Frontzapfwelle / for front P.T.O. pour arbre de prise de force frontale para toma de fuerza delantera per presa di forza frontale	03.01 - 04.02			140 ZC	370 0055 10			
546 RX 546 RZ BM.5312	06.02 - 03.03			294 ZA	370 0040 10	39 x 42,5	26	
546 RX 546 RZ BM.5312 für Frontzapfwelle / for front P.T.O. pour arbre de prise de force frontale para toma de fuerza delantera per presa di forza frontale	06.02 - 03.03			140 ZC	370 0055 10			
546 RX 546 RZ BM.5312 -> 11730	05.03 - 04.05			294 ZA	370 0040 10	39 x 42,5	26	
546 RX 546 RZ BM.5312 11731 ->	05.03 - 04.05			348 ZB	370 0058 10	39 x 42,5	26	
546 RX 546 RZ BM.5312 für Frontzapfwelle / for front P.T.O. pour arbre de prise de force frontale para toma de fuerza delantera per presa di forza frontale	05.03 - 04.05			140 ZC	370 0057 10			
547 ATX 547 ATZ BM.5342	10.05 -			348 ZB	370 0058 10	39 x 42,5	26	
550 RX BM.4042 R1579 -> MECH. REVERSE	06.97 - 02.01			294 ZA	370 0040 10	39 x 42,5	26	
550 RX BM.4042 -> R1776 REVERSHIFT	06.97 - 02.01			262 ZA	370 0002 10	39 x 42,5	26	
550 RX BM.4042 R1777 -> REVERSHIFT	06.97 - 02.01			294 ZA	370 0040 10	39 x 42,5	26	
550 RX 550 RZ BM.5322	03.01 - 05.02			294 ZA	370 0040 10	39 x 42,5	26	

		Typ Description Désignation Tipo Tipo		Typ Description Désignation Tipo Tipo			
--	--	---	--	---	--	--	--

RENAULT
ARES

550 RX 550 RZ BM.5322 für Frontzapfwelle / for front P.T.O. pour arbre de prise de force frontale para toma de fuerza delantera per presa di forza frontale	03.01 - 05.02			140 ZC	370 0055 10			
556 RX 556 RZ BM.5322	06.02 - 05.03			294 ZA	370 0040 10	39 x 42,5	26	
556 RX 556 RZ BM.5322 für Frontzapfwelle / for front P.T.O. pour arbre de prise de force frontale para toma de fuerza delantera per presa di forza frontale	06.02 - 05.03			140 ZC	370 0055 10			
556 RX 556 RZ -> 22298 BM.5322	05.03 - 04.05			294 ZA	370 0040 10	39 x 42,5	26	
556 RX 556 RZ 22299 -> BM.5322	05.03 - 04.05			348 ZB	370 0058 10	39 x 42,5	26	
556 RX 556 RZ BM.5322 für Frontzapfwelle / for front P.T.O. pour arbre de prise de force frontale para toma de fuerza delantera per presa di forza frontale	05.03 - 04.05			140 ZC	370 0057 10			
557 ATX 557 ATZ BM.5352	10.05 -			348 ZB	370 0058 10	39 x 42,5	26	
566 RX 566 RZ BM.5332	06.02 - 05.03			294 ZA	370 0040 10	39 x 42,5	26	
566 RX 566 RZ BM.5332 für Frontzapfwelle / for front P.T.O. pour arbre de prise de force frontale para toma de fuerza delantera per presa di forza frontale	06.02 - 05.03			140 ZC	370 0055 10			
566 RX BM.5332 -> 32200	05.03 - 04.05			294 ZA	370 0040 10	39 x 42,5	26	
566 RX BM.5332 32201 ->	05.03 - 04.05			348 ZB	370 0058 10	39 x 42,5	26	

*ORDER CODE

		Typ Description Designation Tipo		Typ Description Designation Tipo			
--	--	---	--	---	--	--	--

RENAULT

ARES

566 RX BM.5332 für Frontzapfwelle / for front P.T.O. pour arbre de prise de force frontale para toma de fuerza delantera per presa di forza frontale	05.03 - 04.05			140 ZC	370 0057 10			
567 ATX 567 ATZ BM.5362	10.05 -			348 ZB	370 0058 10	39 x 42,5	26	
577 ATX 577 ATZ BM.5372	10.05 -			348 ZB	370 0058 10	39 x 42,5	26	
610 RX 610 RZ BM.4062 R1755 ->	01.97 - 02.01			294 ZA	370 0004 10	39 x 42,5	26	
610 RX 610 RZ BM.8212	03.01 - 05.02			294 ZA	370 0004 10	39 x 42,5	26	
610 RX 610 RZ BM.8212 für Frontzapfwelle / for front P.T.O. pour arbre de prise de force frontale para toma de fuerza delantera per presa di forza frontale	03.01 - 05.02			140 ZC	370 0055 10			
616 RX 616 RZ BM.8212	06.02 - 05.03			294 ZA	370 0004 10	39 x 42,5	26	
616 RX 616 RZ BM.8212 für Frontzapfwelle / for front P.T.O. pour arbre de prise de force frontale para toma de fuerza delantera per presa di forza frontale	06.02 - 05.03			140 ZC	370 0055 10			
616 RX 616 RZ BM.8212 -> 12145	05.03 - 04.05			294 ZA	370 0004 10	39 x 42,5	26	
616 RX 616 RZ BM.8212 12146 ->	05.03 - 04.05			348 ZB	370 0058 10	39 x 42,5	26	
616 RX 616 RZ BM.8212 für Frontzapfwelle / for front P.T.O. pour arbre de prise de force frontale para toma de fuerza delantera per presa di forza frontale	05.03 - 04.05			140 ZC	370 0057 10			
617 ATZ BM.8252	10.05 -			348 ZB	370 0058 10	39 x 42,5	26	

		Typ Description Designation Tipo		Typ Description Designation Tipo			
--	--	---	--	---	--	--	--

RENAULT
ARES

620 RX 620 RZ BM.4072 -> R1129	01.97 - 02.01			262 ZA	370 0002 10	39 x 42,5	26	
620 RX 620 RZ BM.4072 R1130 ->	01.97 - 02.01			294 ZA	370 0004 10	39 x 42,5	26	
620 RX 620 RZ BM.8222	03.01 - 05.02			294 ZA	370 0004 10	39 x 42,5	26	
620 RX 620 RZ BM.8222 für Frontzapfwelle / for front P.T.O. pour arbre de prise de force frontale para toma de fuerza delantera per presa di forza frontale	03.01 - 05.02			140 ZC	370 0055 10			
626 RX 626 RZ BM.8222	06.02 - 05.03			294 ZA	370 0004 10	39 x 42,5	26	
626 RX 626 RZ BM.8222 für Frontzapfwelle / for front P.T.O. pour arbre de prise de force frontale para toma de fuerza delantera per presa di forza frontale	06.02 - 05.03			140 ZC	370 0055 10			
630 RX 630 RZ BM.4112 -> S1296	01.97 - 02.01			262 ZA	370 0002 10	39 x 42,5	26	
630 RX 630 RZ BM.4112 S1297->	01.97 - 02.01			294 ZA	370 0004 10	39 x 42,5	26	
630 RX 630 RZ BM.8232	03.01 - 05.02			294 ZA	370 0004 10	39 x 42,5	26	
630 RX 630 RZ BM.8232 für Frontzapfwelle / for front P.T.O. pour arbre de prise de force frontale para toma de fuerza delantera per presa di forza frontale	03.01 - 05.02			140 ZC	370 0055 10			
636 RZ BM.8232	06.02 - 05.03			294 ZA	370 0004 10	39 x 42,5	26	
636 RZ BM.8232 für Frontzapfwelle / for front P.T.O. pour arbre de prise de force frontale para toma de fuerza delantera per presa di forza frontale	06.02 - 05.03			140 ZC	370 0055 10			

**ORDER CODE*

		Typ Description Désignation Tipo		Typ Description Désignation Tipo			
--	--	---	--	---	--	--	--

RENAULT

ARES

640 RZ BM.4122	10.97 - 02.01			294 ZA	370 0004 10	39 x 42,5	26	
640 RZ BM.8242	06.02 - 05.03			294 ZA	370 0004 10	39 x 42,5	26	
640 RZ BM.8242 für Frontzapfwelle / for front P.T.O. pour arbre de prise de force frontale para toma de fuerza delantera per presa di forza frontale	06.02 - 05.03			140 ZC	370 0055 10			
656 RZ BM.8232 -> 32518	05.03 - 04.05			294 ZA	370 0004 10	39 x 42,5	26	
656 RZ BM.8232 32519 ->	05.03 - 04.05			348 ZB	370 0058 10	39 x 42,5	26	
656 RZ BM.8232 für Frontzapfwelle / for front P.T.O. pour arbre de prise de force frontale para toma de fuerza delantera per presa di forza frontale	05.03 - 04.05			140 ZC	370 0057 10			
657 ATZ BM.8252	10.05 -			348 ZB	370 0058 10	39 x 42,5	26	
696 RZ BM.8242	06.02 - 05.03			294 ZA	370 0004 10	39 x 42,5	26	
696 RZ BM.8242 für Frontzapfwelle / for front P.T.O. pour arbre de prise de force frontale para toma de fuerza delantera per presa di forza frontale	06.02 - 05.03			140 ZC	370 0055 10			
696 RZ BM.8242 -> 42266	05.03 - 04.05			294 ZA	370 0004 10	39 x 42,5	26	
696 RZ BM.8242 42267 ->	05.03 - 04.05			348 ZB	370 0058 10	39 x 42,5	26	
696 RZ BM.8242 für Frontzapfwelle / for front P.T.O. pour arbre de prise de force frontale para toma de fuerza delantera per presa di forza frontale	05.03 - 04.05			140 ZC	370 0057 10			
697 ATZ BM.8272	10.05 -			348 ZB	370 0058 10	39 x 42,5	26	
710 RZ BM.4212	07.97 - 11.00			294 ZA	370 0004 10	39 x 42,5	26	
715 RZ BM.4412 MECH. REVERSE	07.01 - 05.02			348 ZA	370 0007 10	39 x 42,5	26	
715 RZ BM.4412 REVERSHIFT	07.01 - 05.02			348 ZB	370 0059 10	39 x 42,5	26	

		Typ Description Designation Tipo Tipo		Typ Description Designation Tipo Tipo			
--	--	---	--	---	--	--	--

RENAULT
ARES

715 RZ BM.441 für Frontzapfwelle / for front P.T.O. pour arbre de prise de force frontale para toma de fuerza delantera per presa di forza frontale	07.01 - 05.02			140 ZC	370 0055 10			
720 RZ BM.4222	07.97 - 05.99			294 ZA	370 0004 10	39 x 42,5	26	
725 RZ BM.4422 MECH. REVERSE	03.99 - 05.02			348 ZA	370 0007 10	39 x 42,5	26	
725 RZ BM.4422 REVERSHIFT	03.99 - 05.02			348 ZB	370 0059 10	39 x 42,5	26	
725 RZ BM.4422 für Frontzapfwelle / for front P.T.O. pour arbre de prise de force frontale para toma de fuerza delantera per presa di forza frontale	03.99 - 05.02			140 ZC	370 0055 10			
735 RZ BM.4432 MECH. REVERSE	03.99 - 05.02			348 ZA	370 0007 10	39 x 42,5	26	
735 RZ BM.4432 REVERSHIFT	03.99 - 05.02			348 ZB	370 0059 10	39 x 42,5	26	
735 RZ BM.4432 für Frontzapfwelle / for front P.T.O. pour arbre de prise de force frontale para toma de fuerza delantera per presa di forza frontale	03.99 - 05.02			140 ZC	370 0055 10			
815 RZ BM.4312	09.99 - 12.01			352 ZA	370 0008 10	39 x 42,5	26	
816 RZ BM.4412 MECH. REVERSE	06.02 - 04.03			348 ZA	370 0007 10	39 x 42,5	26	
816 RZ BM.4412 REVERSHIFT	06.02 - 04.03			348 ZB	370 0059 10	39 x 42,5	26	
816 RZ BM.4412 für Frontzapfwelle / for front P.T.O. pour arbre de prise de force frontale para toma de fuerza delantera per presa di forza frontale	06.02 - 04.03			140 ZC	370 0055 10			
816 RZ BM.4412 REVERSHIFT	03.03 - 09.05			348 ZB	370 0059 10	39 x 42,5	26	
816 RZ BM.4412 -> 12548 für Frontzapfwelle / for front P.T.O. pour arbre de prise de force frontale para toma de fuerza delantera per presa di forza frontale	03.03 - 09.05			140 ZC	370 0055 10			

*ORDER CODE

		Typ Description Désignation Tipo		Typ Description Désignation Tipo			
--	--	---	--	---	--	--	--

RENAULT

ARES

816 RZ BM.4412 12549 -> für Frontzapfwelle / for front P.T.O. pour arbre de prise de force frontale para toma de fuerza delantera per presa di forza frontale	03.03 - 09.05			140 ZC	370 0057 10			
825 RZ BM.4322	09.99 - 05.02			352 ZA	370 0008 10	39 x 42,5	26	
825 RZ BM.4322 für Frontzapfwelle / for front P.T.O. pour arbre de prise de force frontale para toma de fuerza delantera per presa di forza frontale	09.99 - 05.02			140 ZC	370 0055 10			
826 RZ BM.4322	06.02 - 03.03			352 ZA	370 0008 10	39 x 42,5	26	
826 RZ BM.4322 für Frontzapfwelle / for front P.T.O. pour arbre de prise de force frontale para toma de fuerza delantera per presa di forza frontale	06.02 - 03.03			140 ZC	370 0055 10			
826 RZ BM.4322 POWERSHIFT	10.03 - 02.05			352 ZA	370 0008 10	39 x 42,5	26	
826 RZ BM.4322 -> 21048 POWERSHIFT für Frontzapfwelle / for front P.T.O. pour arbre de prise de force frontale para toma de fuerza delantera per presa di forza frontale	10.03 - 02.05			140 ZC	370 0055 10			
826 RZ BM.4322 21049 -> POWERSHIFT für Frontzapfwelle / for front P.T.O. pour arbre de prise de force frontale para toma de fuerza delantera per presa di forza frontale	10.03 - 02.05			140 ZC	370 0057 10			
826 RZ BM.4422 MECH. REVERSE	06.02 - 04.03			348 ZA	370 0007 10	39 x 42,5	26	
826 RZ BM.4422 REVERSHIFT	06.02 - 04.03			348 ZB	370 0059 10	39 x 42,5	26	
826 RZ BM.4422 für Frontzapfwelle / for front P.T.O. pour arbre de prise de force frontale para toma de fuerza delantera per presa di forza frontale	06.02 - 04.03			140 ZC	370 0055 10			

		Typ Description Désignation Tipo Tipo		Typ Description Désignation Tipo Tipo			
--	--	---	--	---	--	--	--

RENAULT
ARES

826 RZ BM.4422 QUADRISHIFT	03.03 - 09.05			348 ZB	370 0059 10	39 x 42,5	26	
826 RZ BM.4422 -> 21809 QUADRISHIFT für Frontzapfwelle / for front P.T.O. pour arbre de prise de force frontale para toma de fuerza delantera per presa di forza frontale	03.03 - 09.05			140 ZC	370 0055 10			
826 RZ BM.4422 Nr.21810 -> QUADRISHIFT für Frontzapfwelle / for front P.T.O. pour arbre de prise de force frontale para toma de fuerza delantera per presa di forza frontale	10.03 - 02.05			140 ZC	370 0057 10			
836 RZ BM.4432 MECH. REVERSE	06.02 - 02.03			348 ZA	370 0007 10	39 x 42,5	26	
836 RZ BM.4432 REVERSHIFT	06.02 - 02.03			348 ZB	370 0059 10	39 x 42,5	26	
836 RZ BM.4432 für Frontzapfwelle / for front P.T.O. pour arbre de prise de force frontale para toma de fuerza delantera per presa di forza frontale	03.03 - 09.05			140 ZC	370 0055 10			
836 RZ BM.4432 REVERSHIFT	03.03 - 09.05			348 ZB	370 0059 10	39 x 42,5	26	
836 RZ BM.4432 -> 32096 für Frontzapfwelle / for front P.T.O. pour arbre de prise de force frontale para toma de fuerza delantera per presa di forza frontale	03.03 - 09.05			140 ZC	370 0055 10			
836 RZ BM.4432 32097 -> für Frontzapfwelle / for front P.T.O. pour arbre de prise de force frontale para toma de fuerza delantera per presa di forza frontale	10.03 - 02.05			140 ZC	370 0057 10			

		Typ Description Désignation Tipo		Typ Description Désignation Tipo			
--	--	---	--	---	--	--	--

RENAULT

ATLES

915 RZ BM.4512	07.00 - 05.02			352 ZA	370 0008 10	39 x 42,5	26	
925 RZ BM.4522	07.00 - 05.02							
926 RZ BM.4522	06.02 - 09.05							
935 RZ BM.4532	07.00 - 05.02							
936 RZ BM.4532	06.02 - 09.05							

CELTIS

426 RA / RC / RX BM.3611 / 3612	12.02 - 09.05	310/310 TGU 6	231 0104 10	310 TSFA	331 0217 10 *LG	40 x 45	16	500 0059 10 *AR, MS, TA
			631 3057 09 *GI	310 UKF	331 0274 10 *LM	21,7 x 25	13	500 0058 10 *AR, MT, TB 410 0020 00 *AU
426 RA / RC / RX BM.3611 / 3612	12.02 - 09.05	310 DBFP	131 0284 10 *TT	310 USF	331 0268 10	21,7 x 25	13	
REVERSHIFT			631 3047 09 *GI	310 UKC	331 0262 11 *AA, LR	21,7 x 25	13	
426 RA / RC / RX BM.3611 / 3612 für Frontzapfwelle / for front P.T.O. pour arbre de prise de force frontale para toma de fuerza delantera per presa di forza frontale	12.02 - 09.05			140 ZC	370 0057 10			
436 RA / RC / RX BM.3621 / 3622	12.02 - 09.05	310/310 TGU 6	231 0103 10	310 TDCA	331 0229 10 *LG, LY	40 x 45	16	500 0059 10 *AR, MS, TA
446 RA / RC / RX BM.3631 / 3632				310 UKF	331 0274 10 *LM	21,7 x 25	13	500 0058 10 *AR, MT, TB
456 RA / RC / RX BM.3642			631 3056 09 *GI					410 0020 00 *AU
436 RA / RC / RX BM.3621 / 3622	12.02 - 09.05	310 DBFP	131 0284 10 *TT	310 USF	331 0268 10	21,7 x 25	13	
446 RA / RC / RX BM.3631 / 3632			631 3047 09 *GI	310 UKC	331 0262 11 *AA, LR	21,7 x 25	13	
456 RA / RC / RX BM.3642 REVERSHIFT								
436 RA / RC / RX BM.3621 / 3622	12.02 - 09.05			140 ZC	370 0057 10			
446 RA / RC / RX BM.3631 / 3632								
456 RA / RC / RX BM.3642 für Frontzapfwelle / for front P.T.O. pour arbre de prise de force frontale para toma de fuerza delantera per presa di forza frontale								

		Typ Description Designation Tipo Tipo		Typ Description Designation Tipo Tipo				
--	--	---	--	---	--	--	--	--

RENAULT
CERES

65 BM.R3311/R3312 R3411/R3412 70 / X BM.R3321/R3322	02.93 - 09.98 02.93 - 07.95	280/280 TGU 6 280/280 TGU 6	228 0121 10 628 3013 09 *GI 228 0073 11 *AA 628 3020 09 *GI, AA	280 TSFA 280 UKF 280 TDCA 280 UKF	328 0298 10 *LG 328 0299 10 *LM 328 0170 11 *LG, LS 328 0169 16 *LM	40 x 45 22 x 25 40 x 45 22 x 25	16 13 16 13	500 0059 10 *AR, MS, TA 500 0058 10 *AR, MT, TB 410 0020 00 *AU
75 / X BM.R3331/R3332	02.93 - 07.95	280/280 TGU 6 280/280 TGU 6	228 0121 10 628 3013 09 *GI 228 0073 11 *AA 628 3020 09 *GI, AA	280 TSFA 280 UKF 280 TDCA 280 UKF	328 0298 10 *LG 328 0299 10 *LM 328 0170 11 *LG, LS 328 0169 16 *LM	40 x 45 22 x 25 40 x 45 22 x 25	16 13 16 13	500 0059 10 *AR, MS, TA 500 0058 10 *AR, MT, TB 410 0020 00 *AU
75 / X BM.R3421 -> F0143 75 / X BM.R3422 -> F0508	02.95 - 09.98	280/280 TGU 6 280/280 TGU 6	228 0121 10 628 3013 09 *GI	280 TSFA 280 UKF	328 0298 10 *LG 328 0299 10 *LM	40 x 45 22 x 25	16 13	500 0059 10 *AR, MS, TA 500 0058 10 *AR, MT, TB 410 0020 00 *AU
75 / X BM.R3421 F0144-> 75 / X BM.R3422 F0509->	02.95 - 09.98	310/310 TGU 6 310/310 TGU 6	231 0083 10 631 3011 09 *GI	310 TSFA 280 UKF	331 0217 10 *LG 328 0299 10 *LM	40 x 45 22 x 25	16 13	500 0059 10 *AR, MS, TA 500 0058 10 *AR, MT, TB 410 0020 00 *AU
85 / X BM.R3341/R3342 MWM	02.93 - 07.95	310/310 TGU 6 310/310 TGU 6	231 0033 12 631 3016 09 *GI 231 0033 13 *AA 631 3016 19 *AA, GI	310 TSFN 310 UKF 310 TDCN 310 UKF	331 0105 16 *LG 331 0106 16 *LM 331 0105 11 *LG, LT 331 0106 16 *LM	40 x 45 21,5 x 25 40 x 45 21,5 x 25	16 13 16 13	500 0059 10 *AR, MS, TA 500 0058 10 *AR, MT, TB 410 0020 00 *AU

*ORDER CODE

		<p>Typ Description Désignation Tipo</p>		<p>Typ Description Désignation Tipo</p>			
--	--	---	--	---	--	--	--

RENAULT

CERES								
<p>85 / X BM.R3441 -> F0218 DPS</p>	02.95 - 09.98	310/310 TGU 6	<p>231 0087 10</p> <p> 631 3012 09 *GI</p>	<p>310 TSFA</p> <p>280 UKF</p>	<p>331 0217 10 *LG</p> <p>328 0299 10 *LM</p>	<p>40 x 45</p> <p>22 x 25</p>	<p>16</p> <p>13</p>	<p>500 0059 10 *AR, MS, TA</p> <p>500 0058 10 *AR, MT, TB</p> <p>410 0020 00 *AU</p>
<p>85 / X BM.R3442 -> F1183 DPS</p>								
<p>85 / X BM.R3441 F0219 -> DPS</p>	02.95 - 09.98	330/330 TGU 6	<p>233 0035 10</p> <p> 633 3016 09 *GI</p>	<p>327 TSFA</p> <p>310 UKF</p>	<p>333 0089 10 *LG</p> <p>331 0106 16 *LM</p>	<p>40 x 45</p> <p>21,5 x 25</p>	<p>16</p> <p>13</p>	<p>500 0059 10 *AR, MS, TA</p> <p>500 0058 10 *AR, MT, TB</p> <p>410 0020 00 *AU</p>
<p>85 / X BM.R3442 F1184 -> DPS</p>		330/330 TGU 6	<p>233 0027 11 *AA, AN</p> <p> 633 3013 19 *GI, AA, AN</p>	<p>327 TDCA</p> <p>310 UKF</p>	<p>333 0173 10 *LG, LS</p> <p>331 0106 16 *LM</p>	<p>40 x 45</p> <p>21,5 x 25</p>	<p>16</p> <p>13</p>	
<p>95 / X BM.R3371/R3372 MWM</p>	02.93 - 07.95	330/330 TGU 6	<p>233 0027 10</p> <p> 633 3013 09 *GI</p>	<p>327 TSFA</p> <p>310 UKF</p>	<p>333 0089 10 *LG</p> <p>331 0106 16 *LM</p>	<p>40 x 45</p> <p>21,5 x 25</p>	<p>16</p> <p>13</p>	<p>500 0059 10 *AR, MS, TA</p> <p>500 0058 10 *AR, MT, TB</p> <p>410 0020 00 *AU</p>
		330/330 TGU 6	<p>233 0027 11 *AA, AN</p> <p> 633 3013 19 *GI, AA, AN</p>	<p>327 TDCA</p> <p>310 UKF</p>	<p>333 0173 10 *LG, LS</p> <p>331 0106 16 *LM</p>	<p>40 x 45</p> <p>21,5 x 25</p>	<p>16</p> <p>13</p>	
<p>95 / X BM.R3471 DPS -> F0091</p>	02.95 - 09.98	330/330 TGU 6	<p>233 0027 10</p> <p> 633 3013 09 *GI</p>	<p>327 TSFA</p> <p>310 UKF</p>	<p>333 0089 10 *LG</p> <p>331 0106 16 *LM</p>	<p>40 x 45</p> <p>21,5 x 25</p>	<p>16</p> <p>13</p>	<p>500 0059 10 *AR, MS, TA</p> <p>500 0058 10 *AR, MT, TB</p> <p>410 0020 00 *AU</p>
<p>95 / X BM.R3472 DPS -> F2201</p>		330/330 TGU 6	<p>233 0027 11 *AA, AN</p> <p> 633 3013 19 *GI, AA, AN</p>	<p>327 TDCA</p> <p>310 UKF</p>	<p>333 0173 10 *LG, LS</p> <p>331 0106 16 *LM</p>	<p>40 x 45</p> <p>21,5 x 25</p>	<p>16</p> <p>13</p>	
<p>95 / X BM.R3471 DPS F0092 -></p>	02.95 - 09.98	310/310 TGU 6	<p>231 0093 10</p> <p> 631 3013 09 *GI</p>	<p>310 TDCA</p> <p>280 UKC</p>	<p>331 0229 10 *LG, LY</p> <p>328 0283 10 *LM, LR</p>	<p>40 x 45</p> <p>25 x 32</p>	<p>16</p> <p>13</p>	<p>500 0059 10 *AR, MS, TA</p> <p>500 0058 10 *AR, MT, TB</p> <p>410 0020 00 *AU</p>
<p>95 / X BM.R3472 DPS F2202 -></p>								

		Typ Description Designation Tipo Tipo		Typ Description Designation Tipo Tipo			
--	--	---	--	---	--	--	--

RENAULT
CERES

310 BM.R3411/R3412 DPS	09.98 - 02.01	280/280 TGU 6	228 0121 10 628 3013 09 *GI	280 TSFA 280 UKF	328 0298 10 *LG 328 0299 10 *LM	40 x 45 22 x 25	16 13	500 0059 10 *AR, MS, TA 500 0058 10 *AR, MT, TB 410 0020 00 *AU
310 BM.R3411/R3412 DPS REVERSHIFT	09.98 - 02.01	310 DBFP	131 0284 10 *TT 631 3047 09 *GI	310 USF 310 UKC	331 0268 10 331 0262 11 *AA, LR	21,7 x 25 21,7 x 25	13 13	
320 / X BM.R3421 DPS -> F0280 BM.R3422 DPS -> F1158	09.98 - 02.01	310/310 TGU 6	231 0083 10 631 3011 09 *GI	310 TSFA 280 UKF	331 0217 10 *LG 328 0299 10 *LM	40 x 45 22 x 25	16 13	500 0059 10 *AR, MS, TA 500 0058 10 *AR, MT, TB 410 0020 00 *AU
320 / X BM.R3421 DPS F0281 -> BM.R3422 DPS F1159 ->	09.98 - 02.01	310/310 TGU 6	231 0083 10 631 3017 09 *GI	310 TSFA 280 UKC	331 0217 10 *LG 328 0373 10 *LM, LR	40 x 45 21,5 x 25	16 13	500 0059 10 *AR, MS, TA 500 0058 10 *AR, MT, TB 410 0020 00 *AU
320 / X BM.R3421/R3422 DPS REVERSHIFT	09.98 - 02.01	310 DBFP	131 0284 10 *TT 631 3047 09 *GI	310 USF 310 UKC	331 0268 10 331 0262 11 *AA, LR	21,7 x 25 21,7 x 25	13 13	
325 / X BM.R1011/R1012 DPS	03.01 - 07.03	310/310 TGU 6	231 0083 10 631 3011 09 *GI	310 TSFA 280 UKF	331 0217 10 *LG 328 0299 10 *LM	40 x 45 22 x 25	16 13	500 0059 10 *AR, MS, TA 500 0058 10 *AR, MT, TB 410 0020 00 *AU
		310/310 TGU 6	231 0083 10 631 3017 09 *GI, AA, AN	310 TSFA 280 UKC	331 0217 10 *LG 328 0373 10 *AA, LM, LR	40 x 45 21,5 x 25	16 13	
325 / X BM.R1011/R1012 DPS REVERSHIFT	03.01 - 07.03	310 DBFP	131 0284 10 *TT 631 3047 09 *GI	310 USF 310 UKC	331 0268 10 331 0262 11 *AA, LR	21,7 x 25 21,7 x 25	13 13	

*ORDER CODE

		Typ Description Designation Tipo		Typ Description Designation Tipo			
--	--	---	--	---	--	--	--

RENAULT

CERES								
330 / X BM.R3441 -> F0738 DPS	09.98 - 02.01	330/330 TGU 6	233 0035 10 633 3016 09 *GI	327 TSFA 310 UKF	333 0089 10 *LG 331 0106 16 *LM	40 x 45 21,5 x 25	16 13	500 0059 10 *AR, MS, TA 500 0058 10 *AR, MT, TB 410 0020 00 *AU
330 / X BM.R3442 DPS		330/330 TGU 6	233 0027 11 *AA, AN 633 3013 19 *GI, AA, AN	327 TDCA 310 UKF	333 0173 10 *LG, LS 331 0106 16 *LM	40 x 45 21,5 x 25	16 13	
330 / X BM.R3441 F0739 -> DPS	09.98 - 02.01	330/330 TGU 6	233 0042 10 633 3020 09 *GI	327 TSFA 310 USF	333 0182 10 *LG 331 0268 10 *LM	40 x 45 21,7 x 25	16 13	500 0059 10 *AR, MS, TA 500 0058 10 *AR, MT, TB 410 0020 00 *AU
330 / X BM.R3442 F3131 -> DPS								
330 / X BM.R3441/R3442 DPS REVERSHIFT	09.98 - 02.01	310 DBFP	131 0284 10 *TT 631 3047 09 *GI	310 USF 310 UKC	331 0268 10 331 0262 11 *AA, LR	21,7 x 25 21,7 x 25	13 13	
335 / X BM.R1021 -> 20689 DPS	03.01 - 03.03	330/330 TGU 6	233 0042 10 633 3020 09 *GI	327 TSFA 310 USF	333 0182 10 *LG 331 0268 10 *LM	40 x 45 21,7 x 25	16 13	500 0059 10 *AR, MS, TA 500 0058 10 *AR, MT, TB 410 0020 00 *AU
335 / X BM.R1022 -> 20688 DPS								
335 / X BM.R1021 20690 -> DPS	03.01 - 03.03	310/310 TGU 6	231 0103 10 631 3047 09 *GI	310 TDCA 280 UKC	331 0229 10 *LG, LY 328 0373 10 *LM, LR	40 x 45 21,5 x 25	16 13	500 0059 10 *AR, MS, TA 500 0058 10 *AR, MT, TB 410 0020 00 *AU
335 / X BM.R1022 20689 -> DPS								
335 / X BM.R1021/R1022 REVERSHIFT	03.01 - 03.03	310 DBFP	131 0284 10 *TT 631 3047 09 *GI	310 USF 310 UKC	331 0268 10 331 0262 11 *AA, LR	21,7 x 25 21,7 x 25	13 13	
340 / X BM.R3471/R3472 DPS	09.98 - 02.01	310/310 TGU 6	231 0093 10 631 3025 09 *GI	310 TDCA 280 UKC	331 0229 10 *LG, LY 328 0373 10 *LM, LR	40 x 45 21,5 x 25	16 13	500 0059 10 *AR, MS, TA 500 0058 10 *AR, MT, TB 410 0020 00 *AU

		Typ Description Designation Tipo Tipo		Typ Description Designation Tipo Tipo			
--	--	---	--	---	--	--	--

RENAULT

CERES								
340 / X BM.R3471/R3472 DPS REVERSHIFT	09.98 - 02.01	310 DBFP	131 0284 10 <i>*TT</i>	310 USF	331 0268 10	21,7 x 25	13	
			631 3047 09 <i>*GI</i>	310 UKC	331 0262 11 <i>*AA, LR</i>	21,7 x 25	13	
345 / X BM.R1031/R1032 DPS	03.01 - 12.02	310/310 TGU 6	231 0093 10 631 3025 09 <i>*GI</i>	310 TDCA	331 0229 10 <i>*LG, LY</i>	40 x 45	16	500 0059 10 <i>*AR, MS, TA</i>
				280 UKC	328 0373 10 <i>*LM, LR</i>	21,5 x 25	13	500 0058 10 <i>*AR, MT, TB</i> 410 0020 00 <i>*AU</i>
345 / X BM.R1031/R1032 DPS REVERSHIFT	03.01 - 12.02	310 DBFP	131 0284 10 <i>*TT</i> 631 3047 09 <i>*GI</i>	310 USF	331 0268 10	21,7 x 25	13	
				310 UKC	331 0262 11 <i>*AA, LR</i>	21,7 x 25	13	
355 / X BM.R1042 DPS	03.01 - 06.03	330/330 TGU 6	233 0041 10 633 3021 09 <i>*GI</i>	327 TDCA	333 0173 10 <i>*LG, LS</i>	40 x 45	16	500 0059 10 <i>*AR, MS, TA</i>
				310 USF	331 0268 10 <i>*LM</i>	21,7 x 25	13	500 0058 10 <i>*AR, MT, TB</i> 410 0020 00 <i>*AU</i>
				310 UKF	331 0274 10 <i>*LM, AA</i>	21,7 x 25	13	
355 / X BM.R1042 DPS REVERSHIFT	03.01 - 06.03	310 DBFP	131 0284 10 <i>*TT</i> 631 3047 09 <i>*GI</i>	310 USF	331 0268 10	21,7 x 25	13	
				310 UKC	331 0262 11 <i>*AA, LR</i>	21,7 x 25	13	
CERGOS								
330 BM.M3512 DPS -> G0316	03.97 - 02.01	310/310 TGU 6	231 0087 10 631 3012 09 <i>*GI</i>	310 TSFA	331 0217 10 <i>*LG</i>	40 x 45	16	500 0059 10 <i>*AR, MS, TA</i>
				280 UKF	328 0299 10 <i>*LM</i>	22 x 25	13	500 0058 10 <i>*AR, MT, TB</i> 410 0020 00 <i>*AU</i>

		Typ Description Designation Tipo Tipo		Typ Description Designation Tipo Tipo			
--	--	---	--	---	--	--	--

RENAULT

CERGOS								
330 BM.M3512 DPS G0317 ->	03.97 - 02.01	310/310 TGU 6	231 0087 10 631 3018 09 *GI	310 TSFA 280 UKC	331 0217 10 *LG 328 0373 10 *LM, LR	40 x 45 21,5 x 25	16 13	500 0059 10 *AR, MS, TA 500 0058 10 *AR, MT, TB 410 0020 00 *AU
330 BM.M3512 DPS REVERSHIFT	03.97 - 02.01	310 DBFP	131 0284 10 *TT 631 3047 09 *GI	310 USF 310 UKC	331 0268 10 331 0262 11 *AA, LR	21,7 x 25 21,7 x 25	13 13	
335 BM.M1222 DPS	03.01 - 03.03	310/310 TGU 6	231 0087 10 631 3012 09 *GI	310 TSFA 280 UKF	331 0217 10 *LG 328 0299 10 *LM	40 x 45 22 x 25	16 13	500 0059 10 *AR, MS, TA 500 0058 10 *AR, MT, TB 410 0020 00 *AU
335 BM.M1222 DPS	03.01 - 03.03	310/310 TGU 6	231 0087 10 631 3018 09 *GI	310 TSFA 280 UKC	331 0217 10 *LG 328 0373 10 *LM, LR	40 x 45 21,5 x 25	16 13	500 0059 10 *AR, MS, TA 500 0058 10 *AR, MT, TB 410 0020 00 *AU
335 BM.M1222 DPS REVERSHIFT	03.01 - 03.03	310 DBFP	131 0284 10 *TT 631 3047 09 *GI	310 USF 310 UKC	331 0268 10 331 0262 11 *AA, LR	21,7 x 25 21,7 x 25	13 13	
340 BM.M3522 DPS -> G0428	03.97 - 02.01	310/310 TGU 6	231 0093 10 631 3013 09 *GI	310 TDCA 280 UKC	331 0229 10 *LG, LY 328 0283 10 *LM, LR	40 x 45 25 x 32	16 13	500 0059 10 *AR, MS, TA 500 0058 10 *AR, MT, TB 410 0020 00 *AU
340 BM.M3522 DPS G0429 ->	03.97 - 02.01	330/330 TGU 6	233 0041 10 633 3021 09 *GI 633 3048 09 *AA, GI	327 TDCA 310 USF 310 UKF	333 0173 10 *LG, LS 331 0268 10 *LM 331 0274 10 *LM, AA	40 x 45 21,7 x 25 21,7 x 25	16 13 13	500 0059 10 *AR, MS, TA 500 0058 10 *AR, MT, TB 410 0020 00 *AU
340 BM.M3522 DPS REVERSHIFT	03.97 - 02.01	310 DBFP	131 0284 10 *TT 631 3047 09 *GI	310 USF 310 UKC	331 0268 10 331 0262 11 *AA, LR	21,7 x 25 21,7 x 25	13 13	

		Typ Description Designation Tipo Tipo		Typ Description Designation Tipo Tipo			
--	--	---	--	---	--	--	--

RENAULT

CERGOS								
345 BM.M1232 DPS	03.01 - 04.02	310/310 TGU 6	231 0093 10 631 3013 09 *GI	310 TDCA 280 UKC	331 0229 10 *LG, LY 328 0283 10 *LM, LR	40 x 45 25 x 32	16 13	500 0059 10 *AR, MS, TA 500 0058 10 *AR, MT, TB 410 0020 00 *AU
345 BM.M1232 DPS	03.01 - 04.02	330/330 TGU 6	233 0041 10 633 3021 09 *GI 633 3048 09 *AA, GI	327 TDCA 310 USF 310 UKF	333 0173 10 *LG, LS 331 0268 10 *LM 331 0274 10 *LM, AA	40 x 45 21,7 x 25 21,7 x 25	16 13 13	500 0059 10 *AR, MS, TA 500 0058 10 *AR, MT, TB 410 0020 00 *AU
345 BM.M1232 DPS REVERSHIFT	03.01 - 04.02	310 DBFP	131 0284 10 *TT 631 3047 09 *GI	310 USF 310 UKC	331 0268 10 331 0262 11 *AA, LR	21,7 x 25 21,7 x 25	13 13	
350 BM.M3532 DPS -> G0647	03.97 - 02.01	310/310 TGU 6	231 0093 10 631 3013 09 *GI	310 TDCA 280 UKC	331 0229 10 *LG, LY 328 0283 10 *LM, LR	40 x 45 25 x 32	16 13	500 0059 10 *AR, MS, TA 500 0058 10 *AR, MT, TB 410 0020 00 *AU
350 BM.M3532 DPS G0648 ->	03.97 - 02.01	330/330 TGU 6	233 0041 10 633 3021 09 *GI 633 3048 09 *AA, GI	327 TDCA 310 USF 310 UKF	333 0173 10 *LG, LS 331 0268 10 *LM 331 0274 10 *LM, AA	40 x 45 21,7 x 25 21,7 x 25	16 13 13	500 0059 10 *AR, MS, TA 500 0058 10 *AR, MT, TB 410 0020 00 *AU
350 BM.M3532 DPS REVERSHIFT	03.97 - 02.01	310 DBFP	131 0284 10 *TT 631 3047 09 *GI	310 USF 310 UKC	331 0268 10 331 0262 11 *AA, LR	21,7 x 25 21,7 x 25	13 13	
355 BM.M1242 DPS	03.01 - 02.03	310/310 TGU 6	231 0093 10 631 3013 09 *GI	310 TDCA 280 UKC	331 0229 10 *LG, LY 328 0283 10 *LM, LR	40 x 45 25 x 32	16 13	500 0059 10 *AR, MS, TA 500 0058 10 *AR, MT, TB 410 0020 00 *AU

*ORDER CODE

		Typ Description Désignation Tipo		Typ Description Désignation Tipo			
--	--	---	--	---	--	--	--

RENAULT

CERGOS

355 BM.M1242 DPS	03.01 - 02.03	330/330 TGU 6	233 0041 10	327 TDCA	333 0173 10	40 x 45	16	500 0059 10	
				633 3021 09 *GI	310 USF	*LG, LS 331 0268 10	21,7 x 25	13	*AR, MS, TA 500 0058 10
					310 UKF	*LM 331 0274 10	21,7 x 25	13	*AR, MT, TB 410 0020 00
	633 3048 09 *AA, GI		*LM, AA				*AU		
355 BM.M1242 DPS REVERSHIFT	03.01 - 02.03	310 DBFP	131 0284 10	310 USF	331 0268 10	21,7 x 25	13		
				631 3047 09 *GI	310 UKC	331 0262 11	21,7 x 25	13	
			*TT						
			*AA, LR						

DIONIS

110 BM.R3235/R3237 120 BM.R3285/R3287 130 BM.R3255/R3257 140 BM.R3275/R3277	11.98 - 12.03	280/280 TGU 6	228 0128 10	280 TKFN	328 0337 10	30 x 40	12	500 0459 00	
				628 2413 09 *GI	280 UKF	*LG 328 0338 10	18,7 x 22,2	13	*AR, MS, TA 500 0673 00
						*LM 328 0337 11			*AR, MT, TB 410 0020 00
	628 2413 19 *AA, GI		*AA, AN				*AU		
	11.98 - 02.04		228 0128 11	280 TDCA	328 0337 11	30 x 40	12		
	11.98 - 12.03	280/280 TGU 6		280 UKF	*LG, LS 328 0338 10	18,7 x 22,2	13		
					*LM				

ERGOS

85 BM.T3541/T3542 DPS	10.95 - 02.01	310/310 TGU 6	231 0087 10	310 TSFA	331 0217 10	40 x 45	16	500 0059 10	
				631 3012 09 *GI	280 UKF	*LG 328 0299 10	22 x 25	13	*AR, MS, TA 500 0058 10
						*LM 331 0217 10			*AR, MT, TB 410 0020 00
	631 3018 09 *AA, GI		*AA				*AU		
		310/310 TGU 6	231 0087 10	310 TSFA	331 0217 10	40 x 45	16		
				280 UKC	*LG 328 0373 10	21,5 x 25	13		
					*LM, LR				
85 BM.T3541/T3542 DPS REVERSHIFT	10.95 - 02.01	310 DBFP	131 0284 10	310 USF	331 0268 10	21,7 x 25	13		
				631 3047 09 *GI	310 UKC	331 0262 11	21,7 x 25	13	
			*TT						
			*AA, LR						

		Typ Description Designation Tipo Tipo		Typ Description Designation Tipo Tipo			
--	--	---	--	---	--	--	--

RENAULT

ERGOS								
90 BM.R3551/R3552 DPS REVERSHIFT	03.01 - 03.04	310 DBFP	131 0284 10 *TT 631 3047 09 *GI	310 USF 310 UKC	331 0268 10 331 0262 11 *AA, LR	21,7 x 25 21,7 x 25	13 13	
95 BM.T3571 DPS -> G0142 BM.T3572 DPS -> G0218	10.95 - 02.01	330/330 TGU 6 330/330 TGU 6	233 0027 10 633 3013 09 *GI 233 0027 11 *AA, AN 633 3013 19 *GI, AA, AN	327 TSFA 310 UKF 327 TDCA 310 UKF	333 0089 10 *LG 331 0106 16 *LM 333 0173 10 *LG, LS 331 0106 16 *LM	40 x 45 21,5 x 25 40 x 45 21,5 x 25	16 13 16 13	500 0059 10 *AR, MS, TA 500 0058 10 *AR, MT, TB 410 0020 00 *AU
95 BM.T3571 DPS G0143-G0198 BM.T3572 DPS G0219-G0306	10.95 - 02.01	310/310 TGU 6	231 0093 10 631 3013 09 *GI	310 TDCA 280 UKC	331 0229 10 *LG, LY 328 0283 10 *LM, LR	40 x 45 25 x 32	16 13	500 0059 10 *AR, MS, TA 500 0058 10 *AR, MT, TB 410 0020 00 *AU
95 BM.T3571 DPS G0199 -> BM.T3572 DPS G0307 ->	10.95 - 02.01	330/330 TGU 6	233 0041 10 633 3021 09 *GI 633 3048 09 *AA, GI	327 TDCA 310 USF 310 UKF	333 0173 10 *LG, LS 331 0268 10 *LM 331 0274 10 *LM, AA	40 x 45 21,7 x 25 21,7 x 25	16 13 13	500 0059 10 *AR, MS, TA 500 0058 10 *AR, MT, TB 410 0020 00 *AU
95 BM.T3571/T3572 DPS REVERSHIFT	10.95 - 02.01	310 DBFP	131 0284 10 *TT 631 3047 09 *GI	310 USF 310 UKC	331 0268 10 331 0262 11 *AA, LR	21,7 x 25 21,7 x 25	13 13	
100 BM.R3561/R3562 DPS REVERSHIFT	03.01 - 03.04	310 DBFP	131 0284 10 *TT 631 3047 09 *GI	310 USF 310 UKC	331 0268 10 331 0262 11 *AA, LR	21,7 x 25 21,7 x 25	13 13	

*ORDER CODE

		Typ Description Designation Tipo		Typ Description Designation Tipo			
--	--	---	--	---	--	--	--

RENAULT

ERGOS

105 BM.T3581 DPS -> G9998	10.95 - 02.01	330/330 TGU 6	233 0036 10 633 3071 09 *GI	327 TSFA 310 UKF	333 0089 10 *LG 331 0106 16 *LM	40 x 45 21,5 x 25	16 13	500 0059 10 *AR, MS, TA 500 0058 10 *AR, MT, TB 410 0020 00 *AU
105 BM.T3581 DPS G9999-G0061	10.95 - 02.01	310/310 TGU 6	231 0093 10 631 3013 09 *GI	310 TDCA 280 UKC	331 0229 10 *LG, LY 328 0283 10 *LM, LR	40 x 45 25 x 32	16 13	500 0059 10 *AR, MS, TA 500 0058 10 *AR, MT, TB 410 0020 00 *AU
105 BM.T3581 DPS G0062 ->	10.95 - 02.01	330/330 TGU 6	233 0041 10 633 3021 09 *GI	327 TDCA 310 USF	333 0173 10 *LG, LS 331 0268 10 *LM	40 x 45 21,7 x 25	16 13	500 0059 10 *AR, MS, TA 500 0058 10 *AR, MT, TB 410 0020 00 *AU
105 BM.T3581 DPS G0156 ->	10.95 - 02.01	330/330 TGU 6	233 0041 10 633 3048 09 *AA, GI	327 TDCA 310 UKF	333 0173 10 *LG, LS 331 0274 10 *LM, AA	40 x 45 21,7 x 25	16 13	500 0059 10 *AR, MS, TA 500 0058 10 *AR, MT, TB 410 0020 00 *AU
105 BM.T3581/T3582 DPS REVERSHIFT	10.95 - 02.01	310 DBFP	131 0284 10 *TT 631 3047 09 *GI	310 USF 310 UKC	331 0268 10 331 0262 11 *AA, LR	21,7 x 25 21,7 x 25	13 13	
110 BM.T3591/T3592 DPS REVERSHIFT	03.01 - 03.04	310 DBFP	131 0284 10 *TT 631 3047 09 *GI	310 USF 310 UKC	331 0268 10 331 0262 11 *AA, LR	21,7 x 25 21,7 x 25	13 13	

FRUCTUS

110 BM.R3246		280/280 TGU 6	228 0128 10	280 TKFN	328 0337 10 *LG	30 x 40	12	500 0459 00 *AR, MS, TA
120 BM.R3286/R3288				280 UKF	328 0338 10 *LM	18,7 x 22,2	13	500 0673 00 *AR, MT, TB
130 BM.R3266/R3268			628 2413 09 *GI					410 0020 00 *AU
140 BM.R3276/R3278		280/280 TGU 6	228 0128 11 *AA, AN	280 TDCA	328 0337 11 *LG, LS	30 x 40	12	
			628 2413 19 *AA, GI	280 UKF	328 0338 10 *LM	18,7 x 22,2	13	

		Typ Description Designation Tipo Tipo		Typ Description Designation Tipo Tipo			
--	--	---	--	---	--	--	--

RENAULT
PALES GROUNDSMAN

210 BM.R3221/R3222	11.98 - 03.04	280/280 TGU 6	228 0128 10	280 TKFN	328 0337 10 *LG	30 x 40	12	500 0459 00 *AR, MS, TA
230 BM.3242	11.98 - 03.04	280/280 TGU 6	628 2413 09 *GI	280 UKF	328 0338 10 *LM	18,7 x 22,2	13	500 0673 00 *AR, MT, TB 410 0020 00 *AU
240 BM.3272	11.98 - 02.02	280/280 TGU 6	228 0128 11 *AA, AN	280 TDCA	328 0337 11 *LG, LS	30 x 40	12	
		280/280 TGU 6	628 2413 19 *AA, GI	280 UKF	328 0338 10 *LM	18,7 x 22,2	13	

TEMIS

550 / X BM.H3912 DPS	07.00 - 03.05	310/310 TGU 6	231 0100 10	310 UKF	331 0059 16 *LK	45 x 50	18	500 0058 10 *AR, MT, TB
		310/310 TGU 6	631 3019 09 *GI	310 TDCA	331 0087 12 *LN, LY	26,7 x 30	16	500 0059 10 *AR, MS, TA 410 0020 00 *AU
550 X BM.H3912 DPS TRACTONIC	07.00 - 03.05	350 TBVP	135 0216 10	350 UKL	335 0277 10 *LM, LY	50,4 x 54,6	26	
550 X BM.H3912 DPS TRACTONIC				224 ZA	370 0001 10	31 x 35	16	
610 X 610 Z BM.H3922	06.00 - 03.05	310/330 TGU 6	233 0039 10	310 UKC	331 0261 10 *LK, LS	45 x 50	18	500 0058 10 *AR, MT, TB
		310/330 TGU 6	633 3025 09 *GI	327 TDCA	333 0183 10 *LN, LS	26,7 x 32,8	16	500 0059 10 *AR, MS, TA 410 0020 00 *AU
610 X 610 Z BM.H3922 TRACTONIC	06.00 - 03.05	350 TBVP	135 0216 10	350 UKL	335 0277 10 *LM, LY	50,4 x 54,6	26	
610 X 610 Z BM.H3922 TRACTONIC				224 ZA	370 0001 10	31 x 35	16	
630 X 630 Z BM.H3932	06.00 - 03.05	310/330 TGU 6	233 0040 10	310 UKC	331 0261 10 *LK, LS	45 x 50	18	500 0058 10 *AR, MT, TB
		310/330 TGU 6	633 3023 09 *GI	327 TDCA	333 0184 10 *LN, LT	26,7 x 32,8	16	500 0059 10 *AR, MS, TA 410 0020 00 *AU

*ORDER CODE

		Typ Description Désignation Tipo		Typ Description Désignation Tipo			
--	--	---	--	---	--	--	--

RENAULT

TEMIS

630 X 630 Z BM.H3932 TRACTONIC	06.00 - 03.05	350 TBVP	135 0216 10	350 UKL	335 0277 10 *LM, LY	50,4 x 54,6	26	
630 X 630 Z BM.H3932 TRACTONIC				224 ZA	370 0001 10	31 x 35	16	
650 X 650 Z BM.H3942 TRACTONIC	06.00 - 03.05	330/350 TGU 6	235 0016 10 635 1392 19 *GI	330 UDC 350 TDCA	333 0023 11 *LK, LT 335 0192 10 *LN, LY	45 x 50 26,7 x 32,8	18 16	500 0058 10 *AR, MT, TB 500 0059 10 *AR, MS, TA 410 0020 00 *AU
650 X 650 Z BM.H3942 TRACTONIC	06.00 - 03.05	350 TBVP	135 0216 10	350 UKL	335 0277 10 *LM, LY	50,4 x 54,6	26	
650 X 650 Z BM.H3942 TRACTONIC				224 ZA	370 0001 10	31 x 35	16	

32-50 SERIE / SERIES

32-50 F BM.R7376	10.84 - 11.86	250/225 TGU 6	225 0024 11	225 UKF	323 0091 16 *LK	40 x 45	16	500 0058 10 *AR, MT, TB
32-50 SV BM.R7365	05.85 - 12.86			250 TZFN	325 0070 16 *LN	26,7 x 30	16	500 0059 10 *AR, MS, TA
32-50 V BM.R7375	10.84 - 11.86		625 1383 09 *GI					410 0020 00 *AU

32-60 SERIE / SERIES

32.60 F BM.R7385	09.76 - 12.86	250/225 TGU 6	225 0024 11	225 UKF	323 0091 16 *LK	40 x 45	16	500 0058 10 *AR, MT, TB
32.60 V BM.R7386	09.76 - 11.86			250 TZFN	325 0070 16 *LN	26,7 x 30	16	500 0059 10 *AR, MS, TA
			625 1383 09 *GI					410 0020 00 *AU

34-60 SERIE / SERIES

34-60 V BM.R3787	02.78 - 12.86	250/225 TGU 6	225 0024 11	225 UKF	323 0091 16 *LK	40 x 45	16	500 0058 10 *AR, MT, TB
				250 TZFN	325 0070 16 *LN	26,7 x 30	16	500 0059 10 *AR, MS, TA
			625 1383 09 *GI					410 0020 00 *AU

		Typ Description Designation Tipo Tipo		Typ Description Designation Tipo Tipo				
--	--	---	--	---	--	--	--	--

RENAULT
42-70 SERIE / SERIES

42-70 F BM.R7396	09.79 - 11.86	250/225 TGU 6	225 0024 11	225 UKF	323 0091 16 *LK	40 x 45	16	500 0058 10 *AR, MT, TB
42-70 V BM.R7395	01.81 - 12.86		625 1383 09 *GI	250 TZFN	325 0070 16 *LN	26,7 x 30	16	500 0059 10 *AR, MS, TA 410 0020 00 *AU

44-70 SERIE / SERIES

44-70 F BM.R7398	09.79 - 12.86	250/225 TGU 6	225 0024 11	225 UKF	323 0091 16 *LK	40 x 45	16	500 0058 10 *AR, MT, TB
			625 1383 09 *GI	250 TZFN	325 0070 16 *LN	26,7 x 30	16	500 0059 10 *AR, MS, TA 410 0020 00 *AU

50ER SERIE / SERIES

50 S BM.R3215	07.76 - 04.85	250/225 TGU 6	225 0024 11	225 UKF	323 0091 16 *LK	40 x 45	16	500 0058 10 *AR, MT, TB
			625 1383 09 *GI	250 TZFN	325 0070 16 *LN	26,7 x 30	16	500 0059 10 *AR, MS, TA 410 0020 00 *AU

50-12 SERIE / SERIES

50-12 LB BM.R3201	03.87 - 11.93	280/280 TGU 6	228 0128 10	280 TKFN	328 0337 10 *LG	30 x 40	12	500 0459 00 *AR, MS, TA
50-12 V BM.R3215	01.87 - 12.93		628 2413 09 *GI	280 UKF	328 0338 10 *LM	18,7 x 22,2	13	500 0673 00 *AR, MT, TB 410 0020 00 *AU
		280/280 TGU 6	228 0128 11 *AA	280 TDCA	328 0337 11 *LG, LS	34 x 40,3	12	
			628 2413 19 *AA, GI	280 UKF	328 0338 10 *LM	18,7 x 22,2	13	

55-12 SERIE / SERIES

55-12 F BM.R3246	12.86 - 11.98	280/280 TGU 6	228 0128 10	280 TKFN	328 0337 10 *LG	30 x 40	12	500 0459 00 *AR, MS, TA
55-12 LB BM.R3221	03.87 - 11.98		628 2413 09 *GI	280 UKF	328 0338 10 *LM	18,7 x 22,2	13	500 0673 00 *AR, MT, TB 410 0020 00 *AU
55-12 V BM.R3235	12.86 - 11.98	280/280 TGU 6	228 0128 11 *AA	280 TDCA	328 0337 11 *LG, LS	34 x 40,3	12	
			628 2413 19 *AA, GI	280 UKF	328 0338 10 *LM	18,7 x 22,2	13	

		Typ Description Désignation Tipo		Typ Description Désignation Tipo			
--	--	---	--	---	--	--	--

RENAULT

55-14 SERIE / SERIES

55-14 LB BM.R3222	03.87 - 11.98	280/280 TGU 6	228 0128 10	280 TKFN	328 0337 10 *LG	30 x 40	12	500 0459 00 *AR, MS, TA
55-14 V BM.R3237	03.88 - 11.98	280/280 TGU 6	628 2413 09 *GI	280 UKF	328 0338 10 *LM	18,7 x 22,2	13	500 0673 00 *AR, MT, TB
		280/280 TGU 6	228 0128 11 *AA	280 TDCA	328 0337 11 *LG, LS	34 x 40,3	12	410 0020 00 *AU
		280/280 TGU 6	628 2413 19 *AA, GI	280 UKF	328 0338 10 *LM	18,7 x 22,2	13	

58-12 SERIE / SERIES

58-12 LS BM.R3111	07.87 - 01.89	280/280 TGU 6	228 0121 10	280 TSFA	328 0298 10 *LG	40 x 45	16	500 0059 10 *AR, MS, TA
		280/280 TGU 6	628 3013 09 *GI	280 UKF	328 0299 10 *LM	22 x 25	13	500 0058 10 *AR, MT, TB
		280/280 TGU 6	228 0073 11 *AA	280 TDCA	328 0170 11 *LG, LS	40 x 45	16	410 0020 00 *AU
		280/280 TGU 6	628 3020 09 *GI, AA	280 UKF	328 0169 16 *LM	22 x 25	13	

58-14 SERIE / SERIES

58-14 LS BM.R3112	07.87 - 01.89	280/280 TGU 6	228 0121 10	280 TSFA	328 0298 10 *LG	40 x 45	16	500 0059 10 *AR, MS, TA
		280/280 TGU 6	628 3013 09 *GI	280 UKF	328 0299 10 *LM	22 x 25	13	500 0058 10 *AR, MT, TB
		280/280 TGU 6	228 0073 11 *AA	280 TDCA	328 0170 11 *LG, LS	40 x 45	16	410 0020 00 *AU
		280/280 TGU 6	628 3020 09 *GI, AA	280 UKF	328 0169 16 *LM	22 x 25	13	

58-32 SERIE / SERIES

58-32 MA BM.R3111	02.89 - 09.95	280/280 TGU 6	228 0121 10	280 TSFA	328 0298 10 *LG	40 x 45	16	500 0059 10 *AR, MS, TA
58-32 ME BM.R3111	02.89 - 09.95	280/280 TGU 6	628 3013 09 *GI	280 UKF	328 0299 10 *LM	22 x 25	13	500 0058 10 *AR, MT, TB
58-32 MS BM.R3111	02.89 - 02.93	280/280 TGU 6	228 0073 11 *AA	280 TDCA	328 0170 11 *LG, LS	40 x 45	16	410 0020 00 *AU
58-32 MX BM.R3111	02.89 - 02.93	280/280 TGU 6	628 3020 09 *GI, AA	280 UKF	328 0169 16 *LM	22 x 25	13	

		Typ Description Designation Tipo Tipo		Typ Description Designation Tipo Tipo			
--	--	---	--	---	--	--	--

RENAULT
58-34 SERIE / SERIES

58-34 MA BM.R3112	02.89 - 09.95	280/280 TGU 6	228 0121 10	280 TSFA	328 0298 10 <i>*LG</i>	40 x 45	16	500 0059 10 <i>*AR, MS, TA</i>
58-34 ME BM.R3112	02.89 - 09.95		628 3013 09 <i>*GI</i>	280 UKF	328 0299 10 <i>*LM</i>	22 x 25	13	500 0058 10 <i>*AR, MT, TB</i> 410 0020 00 <i>*AU</i>
		280/280 TGU 6	228 0073 11 <i>*AA</i>	280 TDCA	328 0170 11 <i>*LG, LS</i>	40 x 45	16	
			628 3020 09 <i>*GI, AA</i>	280 UKF	328 0169 16 <i>*LM</i>	22 x 25	13	
58-34 MA BM.R3112	02.89 - 09.95	310/310 TGU 6	231 0033 13 <i>*AA</i>	310 TDCN	331 0105 11 <i>*LG, LT</i>	40 x 45	16	500 0059 10 <i>*AR, MS, TA</i>
58-34 ME BM.R3112	02.89 - 09.95		631 3016 19 <i>*AA, GI</i>	310 UKF	331 0106 16 <i>*LM</i>	21,5 x 25	13	500 0058 10 <i>*AR, MT, TB</i> 410 0020 00 <i>*AU</i>

60ER SERIE / SERIES

60 BM.R7253	09.68 - 01.77	250/225 TGU 6	225 0024 11	225 UKF	323 0091 16 <i>*LK</i>	40 x 45	16	500 0058 10 <i>*AR, MT, TB</i>
60 S BM.R7375	09.76 - 09.84		625 1383 09 <i>*GI</i>	250 TZFN	325 0070 16 <i>*LN</i>	26,7 x 30	16	500 0059 10 <i>*AR, MS, TA</i> 410 0020 00 <i>*AU</i>

61-12 SERIE / SERIES

61-12 RA BM.R7711	10.84 - 12.86	280/280 TGU 6	228 0121 10	280 TSFA	328 0298 10 <i>*LG</i>	40 x 45	16	500 0059 10 <i>*AR, MS, TA</i>
61-12 RS BM.R7711	10.84 - 12.86		628 3013 09 <i>*GI</i>	280 UKF	328 0299 10 <i>*LM</i>	22 x 25	13	500 0058 10 <i>*AR, MT, TB</i> 410 0020 00 <i>*AU</i>
		280/280 TGU 6	228 0073 11 <i>*AA, AN</i>	280 TDCA	328 0170 11 <i>*LG, LS</i>	40 x 45	16	
			628 3020 09 <i>*GI, AA, AN</i>	280 UKF	328 0169 16 <i>*LM</i>	22 x 25	13	

		Typ Description Désignation Tipo		Typ Description Désignation Tipo			
--	--	---	--	---	--	--	--

RENAULT

61-14 SERIE / SERIES

61-14 RA BM.R7712	10.84 - 12.86	280/280 TGU 6	228 0121 10	280 TSFA	328 0298 10 *LG	40 x 45	16	500 0059 10 *AR, MS, TA
61-14 RS BM.R7712	10.84 - 12.86	280/280 TGU 6	228 0073 11 *AA, AN	280 UKF	328 0299 10 *LM	22 x 25	13	500 0058 10 *AR, MT, TB
			628 3013 09 *GI					410 0020 00 *AU
			628 3020 09 *GI, AA, AN	280 TDCA	328 0170 11 *LG, LS	40 x 45	16	
				280 UKF	328 0169 16 *LM	22 x 25	13	

65-12 SERIE / SERIES

65-12 LS BM.R3121	01.86 - 01.89	280/280 TGU 6	228 0121 10	280 TSFA	328 0298 10 *LG	40 x 45	16	500 0059 10 *AR, MS, TA
		280/280 TGU 6	228 0073 11 *AA, AN	280 UKF	328 0299 10 *LM	22 x 25	13	500 0058 10 *AR, MT, TB
			628 3013 09 *GI					410 0020 00 *AU
			628 3020 09 *GI, AA, AN	280 TDCA	328 0170 11 *LG, LS	40 x 45	16	
				280 UKF	328 0169 16 *LM	22 x 25	13	

65-14 SERIE / SERIES

65-14 LS BM.R3122	01.86 - 01.89	280/280 TGU 6	228 0121 10	280 TSFA	328 0298 10 *LG	40 x 45	16	500 0059 10 *AR, MS, TA
		280/280 TGU 6	228 0073 11 *AA, AN	280 UKF	328 0299 10 *LM	22 x 25	13	500 0058 10 *AR, MT, TB
			628 3013 09 *GI					410 0020 00 *AU
			628 3020 09 *GI, AA, AN	280 TDCA	328 0170 11 *LG, LS	40 x 45	16	
				280 UKF	328 0169 16 *LM	22 x 25	13	

		Typ Description Designation Tipo Tipo		Typ Description Designation Tipo Tipo				
--	--	---	--	---	--	--	--	--

RENAULT
65-32 SERIE / SERIES

65-32 MA BM.R3121	02.89 - 09.95	280/280 TGU 6	228 0121 10	280 TSFA	328 0298 10 *LG	40 x 45	16	500 0059 10 *AR, MS, TA
65-32 ME BM.R3121	02.89 - 09.95			280 UKF	328 0299 10 *LM	22 x 25	13	500 0058 10 *AR, MT, TB
65-32 MS BM.R3121	02.89 - 02.93		628 3013 09 *GI					410 0020 00 *AU
65-32 MX BM.R3121	02.89 - 02.93	280/280 TGU 6	228 0073 11 *AA, AN	280 TDCA	328 0170 11 *LG, LS	40 x 45	16	
			628 3020 09 *GI, AA, AN	280 UKF	328 0169 16 *LM	22 x 25	13	

65-34 SERIE / SERIES

65-34 MA BM.R3122	02.89 - 09.95	280/280 TGU 6	228 0121 10	280 TSFA	328 0298 10 *LG	40 x 45	16	500 0059 10 *AR, MS, TA
65-34 ME BM.R3122	02.89 - 09.95			280 UKF	328 0299 10 *LM	22 x 25	13	500 0058 10 *AR, MT, TB
65-34 MS BM.R3122	02.89 - 02.93		628 3013 09 *GI					410 0020 00 *AU
65-34 MX BM.R3122	02.89 - 02.93	280/280 TGU 6	228 0073 11 *AA, AN	280 TDCA	328 0170 11 *LG, LS	40 x 45	16	
			628 3020 09 *GI, AA, AN	280 UKF	328 0169 16 *LM	22 x 25	13	

68-12 SERIE / SERIES

68-12 RA BM.R7721 -> 70592	10.83 - 02.87	310/310 TGU 6	231 0033 12	310 TSFN	331 0105 16 *LG	40 x 45	16	500 0059 10 *AR, MS, TA
68-12 RS BM.R7721 -> 70592	10.83 - 02.87			310 UKF	331 0106 16 *LM	21,5 x 25	13	500 0058 10 *AR, MT, TB
			631 3016 09 *GI					410 0020 00 *AU
		310/310 TGU 6	231 0033 13 *AA	310 TDCN	331 0105 11 *LG, LT	40 x 45	16	
			631 3016 19 *AA, GI	310 UKF	331 0106 16 *LM	21,5 x 25	13	
68-12 RA BM.R7721 70593 ->	10.83 - 02.87	280/280 TGU 6	228 0121 10	280 TSFA	328 0298 10 *LG	40 x 45	16	500 0059 10 *AR, MS, TA
68-12 RS BM.R7721 70593 ->	10.83 - 02.87			280 UKF	328 0299 10 *LM	22 x 25	13	500 0058 10 *AR, MT, TB
			628 3013 09 *GI					410 0020 00 *AU
		280/280 TGU 6	228 0073 11 *AA, AN	280 TDCA	328 0170 11 *LG, LS	40 x 45	16	
			628 3020 09 *GI, AA, AN	280 UKF	328 0169 16 *LM	22 x 25	13	

		Typ Description Désignation Tipo Tipo		Typ Description Désignation Tipo Tipo			
--	--	---	--	---	--	--	--

RENAULT

68-14 SERIE / SERIES

68-14 RA BM.R7722 -> 70592 68-14 RS BM.R7722 -> 70592	10.83 - 03.87	310/310 TGU 6	231 0033 12	310 TSFN	331 0105 16 *LG	40 x 45	16	500 0059 10 *AR, MS, TA	
	10.83 - 03.87	310/310 TGU 6 	231 0033 13 *AA	310 UKF	331 0106 16 *LM	21,5 x 25	13	500 0058 10 *AR, MT, TB	
				310 TDCN	331 0105 11 *LG, LT	40 x 45	16	410 0020 00 *AU	
				310 UKF	331 0106 16 *LM	21,5 x 25	13		
				631 3016 09 *GI					
				631 3016 19 *AA, GI					
68-14 RA BM.R7722 70593 -> 68-14 RS BM.R7722 70593 ->	10.83 - 03.87	280/280 TGU 6	228 0121 10	280 TSFA	328 0298 10 *LG	40 x 45	16	500 0059 10 *AR, MS, TA	
	10.83 - 03.87	280/280 TGU 6 	228 0073 11 *AA, AN	280 UKF	328 0299 10 *LM	22 x 25	13	500 0058 10 *AR, MT, TB	
				280 TDCA	328 0170 11 *LG, LS	40 x 45	16	410 0020 00 *AU	
				280 UKF	328 0169 16 *LM	22 x 25	13		
				628 3013 09 *GI					
				628 3020 09 *GI, AA, AN					

70ER SERIE / SERIES

70 BM.R7252 70 S BM.R7376	09.68 - 10.76	250/225 TGU 6	225 0024 11	225 UKF	323 0091 16 *LK	40 x 45	16	500 0058 10 *AR, MT, TB
	09.76 - 09.84	250/225 TGU 6 	225 1383 09 *GI	250 TZFN	325 0070 16 *LN	26,7 x 30	16	500 0059 10 *AR, MS, TA
								410 0020 00 *AU

70-12 SERIE / SERIES

70-12 F BM.R3266 70-12 LB BM.R3241 70-12 V BM.R3255	12.86 - 11.98	280/280 TGU 6	228 0128 10	280 TKFN	328 0337 10 *LG	30 x 40	12	500 0459 00 *AR, MS, TA	
	06.91 - 11.98	280/280 TGU 6 	228 0128 11 *AA	280 UKF	328 0338 10 *LM	18,7 x 22,2	13	500 0673 00 *AR, MT, TB	
				280 TDCA	328 0337 11 *LG, LS	34 x 40,3	12	410 0020 00 *AU	
				280 UKF	328 0338 10 *LM	18,7 x 22,2	13		
				628 2413 09 *GI					
				628 2413 19 *AA, GI					

		Typ Description Designation Tipo Tipo		Typ Description Designation Tipo Tipo				
--	--	---	--	---	--	--	--	--

RENAULT
70-12 SERIE / SERIES

70-12 SP BM.R3131	01.86 - 01.89	280/280 TGU 6		228 0121 10	280 TSFA	328 0298 10	40 x 45	16	500 0059 10
						<i>*LG</i>			<i>*AR, MS, TA</i>
	280/280 TGU 6		628 3013 09	280 UKF	328 0299 10	22 x 25	13	500 0058 10	
			<i>*GI</i>		<i>*LM</i>			<i>*AR, MT, TB</i>	
70-12 SP BM.R3131	01.86 - 01.89	280/280 TGU 6		228 0073 11	280 TDCA	328 0170 11	40 x 45	16	410 0020 00
						<i>*AA, AN</i>			<i>*AU</i>
	280/280 TGU 6		628 3020 09	280 UKF	328 0169 16	22 x 25	13		
			<i>*GI, AA, AN</i>		<i>*LM</i>				

70-14 SERIE / SERIES

70-14 F BM.R3268	12.86 - 11.98	280/280 TGU 6		228 0128 10	280 TKFN	328 0337 10	30 x 40	12	500 0459 00	
						<i>*LG</i>			<i>*AR, MS, TA</i>	
	70-14 LB BM.R3242	05.91 - 11.98	280/280 TGU 6		228 0128 11	280 UKF	328 0338 10	18,7 x 22,2	13	500 0673 00
							<i>*LM</i>			<i>*AR, MT, TB</i>
70-14 V BM.R3257	12.86 - 11.98	280/280 TGU 6		628 2413 09	280 TDCA	328 0337 11	34 x 40,3	12	410 0020 00	
				<i>*GI</i>		<i>*LG, LS</i>			<i>*AU</i>	
70-14 SP BM.R3132	01.86 - 01.89	280/280 TGU 6		228 0128 11	280 UKF	328 0338 10	18,7 x 22,2	13		
						<i>*LM</i>				
	280/280 TGU 6		628 2413 19	280 TSFA	328 0298 10	40 x 45	16	500 0059 10		
			<i>*AA, GI</i>		<i>*LG</i>			<i>*AR, MS, TA</i>		
70-14 SP BM.R3132	01.86 - 01.89	280/280 TGU 6		228 0121 10	280 UKF	328 0299 10	22 x 25	13	500 0058 10	
						<i>*LM</i>			<i>*AR, MT, TB</i>	
	280/280 TGU 6		628 3013 09	280 TDCA	328 0170 11	40 x 45	16	410 0020 00		
			<i>*GI</i>		<i>*LG, LS</i>			<i>*AU</i>		
70-14 SP BM.R3132	01.86 - 01.89	280/280 TGU 6		228 0073 11	280 UKF	328 0169 16	22 x 25	13		
						<i>*LM</i>				
	280/280 TGU 6		628 3020 09							
			<i>*GI, AA, AN</i>							

70-32 SERIE / SERIES

70-32 PA BM.R3131	02.89 - 09.95	280/280 TGU 6		228 0121 10	280 TSFA	328 0298 10	40 x 45	16	500 0059 10	
						<i>*LG</i>			<i>*AR, MS, TA</i>	
	70-32 PE BM.R3131	02.89 - 09.95	280/280 TGU 6		228 0121 10	280 UKF	328 0299 10	22 x 25	13	500 0058 10
							<i>*LM</i>			<i>*AR, MT, TB</i>
70-32 PS BM.R3131	02.89 - 02.93	280/280 TGU 6		628 3013 09	280 TDCA	328 0170 11	40 x 45	16	410 0020 00	
				<i>*GI</i>		<i>*LG, LS</i>			<i>*AU</i>	
70-32 PX BM.R3131	02.89 - 02.93	280/280 TGU 6		228 0073 11	280 UKF	328 0169 16	22 x 25	13		
						<i>*LM</i>				
	280/280 TGU 6		628 3020 09							
			<i>*GI, AA, AN</i>							

		Typ Description Désignation Tipo		Typ Description Désignation Tipo			
--	--	---	--	---	--	--	--

RENAULT

70-34 SERIE / SERIES

70-34 PA BM.R3132	02.89 - 09.95	280/280 TGU 6	228 0121 10	280 TSFA	328 0298 10 *LG	40 x 45	16	500 0059 10 *AR, MS, TA
70-34 PE BM.R3132	02.89 - 09.95			280 UKF	328 0299 10 *LM	22 x 25	13	500 0058 10 *AR, MT, TB
70-34 PS BM.R3132	02.89 - 02.93		628 3013 09 *GI					410 0020 00 *AU
70-34 PX BM.R3132	02.89 - 02.93	280/280 TGU 6	228 0073 11 *AA, AN	280 TDCA	328 0170 11 *LG, LS	40 x 45	16	
				280 UKF	328 0169 16 *LM	22 x 25	13	
			628 3020 09 *GI, AA, AN					

75-12 SERIE / SERIES

75-12 LS BM.R3141	01.86 - 01.89	310/310 TGU 6	231 0033 12	310 TSFN	331 0105 16 *LG	40 x 45	16	500 0059 10 *AR, MS, TA
75-12 RA BM.R7731 -> 71192	10.83 - 03.87			310 UKF	331 0106 16 *LM	21,5 x 25	13	500 0058 10 *AR, MT, TB
			631 3016 09 *GI					410 0020 00 *AU
75-12 RS BM.R7731 -> 71192	10.83 - 03.87	310/310 TGU 6	231 0033 13 *AA, AN	310 TDCN	331 0105 11 *LG, LT	40 x 45	16	
				310 UKF	331 0106 16 *LM	21,5 x 25	13	
			631 3016 19 *GI, AA, AN					

75-12 LS BM.R3141	01.86 - 01.89	280/280 TGU 6	228 0121 10	280 TSFA	328 0298 10 *LG	40 x 45	16	500 0059 10 *AR, MS, TA
75-12 RA BM.R7731 71193 ->	10.83 - 03.87			280 UKF	328 0299 10 *LM	22 x 25	13	500 0058 10 *AR, MT, TB
								410 0020 00 *AU
75-12 RS BM.R7731 71193 ->	10.83 - 03.87	280/280 TGU 6	228 0073 11 *AA, AN	280 TDCA	328 0170 11 *LG, LS	40 x 45	16	
				280 UKF	328 0169 16 *LM	22 x 25	13	
			628 3020 09 *GI, AA, AN					

		Typ Description Designation Tipo Tipo		Typ Description Designation Tipo Tipo			
--	--	---	--	---	--	--	--

RENAULT
75-14 SERIE / SERIES

75-14 LS BM.R3142	01.86 - 01.89	310/310 TGU 6	231 0033 12	310 TSFN	331 0105 16 *LG	40 x 45	16	500 0059 10 *AR, MS, TA
75-14 RA BM.R7732 -> 72783	10.83 - 03.87	310/310 TGU 6	631 3016 09 *GI	310 UKF	331 0106 16 *LM	21,5 x 25	13	500 0058 10 *AR, MT, TB 410 0020 00 *AU
75-14 RS BM.R7732 -> 72783	10.83 - 03.87	310/310 TGU 6	231 0033 13 *AA, AN	310 TDCN	331 0105 11 *LG, LT	40 x 45	16	
75-14 TS BM.R7732 -> 72783	01.83 - 06.84		631 3016 19 *GI, AA, AN	310 UKF	331 0106 16 *LM	21,5 x 25	13	
75-14 LS BM.R3142	01.86 - 01.89	280/280 TGU 6	228 0121 10	280 TSFA	328 0298 10 *LG	40 x 45	16	500 0059 10 *AR, MS, TA
75-14 RA BM.R7732 72784 ->	10.83 - 03.87	280/280 TGU 6	628 3013 09 *GI	280 UKF	328 0299 10 *LM	22 x 25	13	500 0058 10 *AR, MT, TB 410 0020 00 *AU
75-14 RS BM.R7732 72784 ->	10.83 - 03.87	280/280 TGU 6	228 0073 11 *AA, AN	280 TDCA	328 0170 11 *LG, LS	40 x 45	16	
75-14 TS BM.R7732 Nr.72784 ->	01.83 - 06.84		628 3020 09 *GI, AA, AN	280 UKF	328 0169 16 *LM	22 x 25	13	

75-32 SERIE / SERIES

75-32 MA BM.R3141 -> C1232	02.89 - 09.95	280/280 TGU 6	228 0121 10	280 TSFA	328 0298 10 *LG	40 x 45	16	500 0059 10 *AR, MS, TA
75-32 ME BM.R3141 -> C1232	02.89 - 09.95	280/280 TGU 6	628 3013 09 *GI	280 UKF	328 0299 10 *LM	22 x 25	13	500 0058 10 *AR, MT, TB 410 0020 00 *AU
75-32 MS BM.R3141 -> C1232	02.89 - 02.93	280/280 TGU 6	228 0073 11 *AA, AN	280 TDCA	328 0170 11 *LG, LS	40 x 45	16	
75-32 MX BM.R3141 -> C1232	02.89 - 02.93		628 3020 09 *GI, AA, AN	280 UKF	328 0169 16 *LM	22 x 25	13	
75-32 TX BM.R7721 -> 71309	02.89 - 01.93							

		Typ Description Désignation Tipo		Typ Description Désignation Tipo			
--	--	---	--	---	--	--	--

RENAULT

75-32 SERIE / SERIES

75-32 MA BM.R3141 C1233 ->	02.89 - 09.95	310/310 TGU 6	231 0033 12	310 TSFN	331 0105 16 *LG	40 x 45	16	500 0059 10 *AR, MS, TA
75-32 ME BM.R3141 C1233 ->	02.89 - 09.95		631 3016 09 *GI	310 UKF	331 0106 16 *LM	21,5 x 25	13	500 0058 10 *AR, MT, TB 410 0020 00 *AU
75-32 MS BM.R3141 C1233 ->	02.89 - 02.93	310/310 TGU 6	231 0033 13 *AA	310 TDCN	331 0105 11 *LG, LT	40 x 45	16	
75-32 MX BM.R3141 C1233 ->	02.89 - 02.93		631 3016 19 *AA, GI	310 UKF	331 0106 16 *LM	21,5 x 25	13	
75-32 TX BM.R7721 71310 ->	02.89 - 01.93							

75-34 SERIE / SERIES

75-34 MA BM.R3142 -> C2614	02.89 - 09.95	280/280 TGU 6	228 0121 10	280 TSFA	328 0298 10 *LG	40 x 45	16	500 0059 10 *AR, MS, TA
75-34 ME BM.R3142 -> C2614	02.89 - 09.95		628 3013 09 *GI	280 UKF	328 0299 10 *LM	22 x 25	13	500 0058 10 *AR, MT, TB 410 0020 00 *AU
75-34 MS BM.R3142 -> C2614	02.89 - 02.93	280/280 TGU 6	228 0073 11 *AA, AN	280 TDCA	328 0170 11 *LG, LS	40 x 45	16	
75-34 MX BM.R3142 -> C2614	02.89 - 02.93		628 3020 09 *GI, AA, AN	280 UKF	328 0169 16 *LM	22 x 25	13	
75-34 TX BM.R7722 -> 71976	02.89 - 01.93							

75-34 MA BM.R3142 C2615 ->	02.89 - 09.95	310/310 TGU 6	231 0033 12	310 TSFN	331 0105 16 *LG	40 x 45	16	500 0059 10 *AR, MS, TA
75-34 ME BM.R3142 C2615 ->	02.89 - 09.95		631 3016 09 *GI	310 UKF	331 0106 16 *LM	21,5 x 25	13	500 0058 10 *AR, MT, TB 410 0020 00 *AU
75-34 MS BM.R3142 C2615 ->	02.89 - 02.93	310/310 TGU 6	231 0033 13 *AA	310 TDCN	331 0105 11 *LG, LT	40 x 45	16	
75-34 MX BM.R3142 C2615 ->	02.89 - 02.93		631 3016 19 *AA, GI	310 UKF	331 0106 16 *LM	21,5 x 25	13	
75-34 TX BM.R7722 71977 ->	02.89 - 01.93							

		Typ Description Designation Tipo Tipo		Typ Description Designation Tipo Tipo			
--	--	---	--	---	--	--	--

RENAULT
77-12 SERIE / SERIES

77-12 TS BM.R7721 -> 70592	03.87 - 01.89	310/310 TGU 6	231 0033 12	310 TSFN	331 0105 16	40 x 45	16	500 0059 10		
					*LG			*AR, MS, TA		
						310 UKF	331 0106 16	21,5 x 25	13	500 0058 10
							*LM			*AR, MT, TB
										410 0020 00
										*AU
			631 3016 09							
			*GI							
		310/310 TGU 6	231 0033 13	310 TDCN	331 0105 11	40 x 45	16			
			*AA		*LG, LT					
				310 UKF	331 0106 16	21,5 x 25	13			
					*LM					
			631 3016 19							
			*AA, GI							

77-12 TS BM.R7721 70593 ->	03.87 - 01.89	280/280 TGU 6	228 0121 10	280 TSFA	328 0298 10	40 x 45	16	500 0059 10		
					*LG			*AR, MS, TA		
						280 UKF	328 0299 10	22 x 25	13	500 0058 10
							*LM			*AR, MT, TB
										410 0020 00
										*AU
			628 3013 09							
			*GI							
		280/280 TGU 6	228 0073 11	280 TDCA	328 0170 11	40 x 45	16			
			*AA, AN		*LG, LS					
				280 UKF	328 0169 16	22 x 25	13			
					*LM					
			628 3020 09							
			*GI, AA, AN							

77-14 SERIE / SERIES

77-14 TS BM.R7722 -> 70753	03.87 - 01.89	310/310 TGU 6	231 0033 12	310 TSFN	331 0105 16	40 x 45	16	500 0059 10		
					*LG			*AR, MS, TA		
						310 UKF	331 0106 16	21,5 x 25	13	500 0058 10
							*LM			*AR, MT, TB
										410 0020 00
										*AU
			631 3016 09							
			*GI							
		310/310 TGU 6	231 0033 13	310 TDCN	331 0105 11	40 x 45	16			
			*AA		*LG, LT					
				310 UKF	331 0106 16	21,5 x 25	13			
					*LM					
			631 3016 19							
			*AA, GI							

77-14 TS BM.R7722 70754 ->	03.87 - 01.89	280/280 TGU 6	228 0121 10	280 TSFA	328 0298 10	40 x 45	16	500 0059 10		
					*LG			*AR, MS, TA		
						280 UKF	328 0299 10	22 x 25	13	500 0058 10
							*LM			*AR, MT, TB
										410 0020 00
										*AU
			628 3013 09							
			*GI							
		280/280 TGU 6	228 0073 11	280 TDCA	328 0170 11	40 x 45	16			
			*AA, AN		*LG, LS					
				280 UKF	328 0169 16	22 x 25	13			
					*LM					
			628 3020 09							
			*GI, AA, AN							

		Typ Description Désignation Tipo		Typ Description Désignation Tipo			
--	--	---	--	---	--	--	--

RENAULT

80ER SERIE / SERIES

80 BM.R7282	09.68 - 01.77	250/225 TGU 6	225 0024 11	225 UKF	323 0091 16 *LK	40 x 45	16	500 0058 10 *AR, MT, TB
80 S BM.R7385	09.76 - 12.86		625 1383 09 *GI	250 TZFN	325 0070 16 *LN	26,7 x 30	16	500 0059 10 *AR, MS, TA 410 0020 00 *AU

80-12 SERIE / SERIES

80-12 F BM.R3276	12.86 - 11.98	280/280 TGU 6	228 0128 10	280 TKFN	328 0337 10 *LG	30 x 40	12	500 0459 00 *AR, MS, TA
80-12 V BM.R3275	01.92 - 11.98		628 2413 09 *GI	280 UKF	328 0338 10 *LM	18,7 x 22,2	13	500 0673 00 *AR, MT, TB 410 0020 00 *AU
		280/280 TGU 6	228 0128 11 *AA	280 TDCA	328 0337 11 *LG, LS	34 x 40,3	12	
			628 2413 19 *AA, GI	280 UKF	328 0338 10 *LM	18,7 x 22,2	13	
80-12 SP BM.R3151 -> C0054	01.87 - 01.89	310/310 TGU 6	231 0033 12	310 TSFN	331 0105 16 *LG	40 x 45	16	500 0059 10 *AR, MS, TA
80-12 TX BM.R7731 -> 71192	03.84 - 03.85		631 3016 09 *GI	310 UKF	331 0106 16 *LM	21,5 x 25	13	500 0058 10 *AR, MT, TB 410 0020 00 *AU
80-12 TX BM.7761	03.85 - 02.87	310/310 TGU 6	231 0033 13 *AA	310 TDCN	331 0105 11 *LG, LT	40 x 45	16	
			631 3016 19 *AA, GI	310 UKF	331 0106 16 *LM	21,5 x 25	13	
80-12 SP BM.R3151 C0055 ->	01.87 - 01.89	280/280 TGU 6	228 0121 10	280 TSFA	328 0298 10 *LG	40 x 45	16	500 0059 10 *AR, MS, TA
80-12 TX BM.R7731 71193 ->	03.84 - 03.85		628 3013 09 *GI	280 UKF	328 0299 10 *LM	22 x 25	13	500 0058 10 *AR, MT, TB 410 0020 00 *AU
80-12 TX BM.7761	03.85 - 02.87	280/280 TGU 6	228 0073 11 *AA, AN	280 TDCA	328 0170 11 *LG, LS	40 x 45	16	
			628 3020 09 *GI, AA, AN	280 UKF	328 0169 16 *LM	22 x 25	13	

		Typ Description Désignation Tipo Tipo		Typ Description Désignation Tipo Tipo			
--	--	---	--	---	--	--	--

RENAULT
80-14 SERIE / SERIES

80-14 F BM.R3278	12.86 - 11.98	280/280 TGU 6	228 0128 10	280 TKFN	328 0337 10 *LG	30 x 40	12	500 0459 00 *AR, MS, TA
80-14 LB BM.R3272	06.96 - 11.98	280/280 TGU 6	628 2413 09 *GI	280 UKF	328 0338 10 *LM	18,7 x 22,2	13	500 0673 00 *AR, MT, TB 410 0020 00 *AU
80-14 V BM.R3277	01.92 - 11.98	280/280 TGU 6	228 0128 11 *AA	280 TDCA	328 0337 11 *LG, LS	34 x 40,3	12	
		280/280 TGU 6	628 2413 19 *AA, GI	280 UKF	328 0338 10 *LM	18,7 x 22,2	13	
80-14 SP BM.R3152 -> C0230 nicht / except C0186/187	01.87 - 01.89	310/310 TGU 6	231 0033 12	310 TSFN	331 0105 16 *LG	40 x 45	16	500 0059 10 *AR, MS, TA
80-14 TX BM.R7732 -> 72783	03.84 - 03.85	310/310 TGU 6	631 3016 09 *GI	310 UKF	331 0106 16 *LM	21,5 x 25	13	500 0058 10 *AR, MT, TB 410 0020 00 *AU
80-14 TX BM.R7762 -> 70940	03.85 - 02.87	310/310 TGU 6	231 0033 13 *AA	310 TDCN	331 0105 11 *LG, LT	40 x 45	16	
		310/310 TGU 6	631 3016 19 *AA, GI	310 UKF	331 0106 16 *LM	21,5 x 25	13	
80-14 SP BM.R3152 C0231 -> C0186/187	01.87 - 01.89	280/280 TGU 6	228 0121 10	280 TSFA	328 0298 10 *LG	40 x 45	16	500 0059 10 *AR, MS, TA
80-14 TX BM.R7732 72784 ->	03.84 - 03.85	280/280 TGU 6	628 3013 09 *GI	280 UKF	328 0299 10 *LM	22 x 25	13	500 0058 10 *AR, MT, TB 410 0020 00 *AU
80-14 TX BM.R7762 70941 ->	03.85 - 02.87	280/280 TGU 6	228 0073 11 *AA, AN	280 TDCA	328 0170 11 *LG, LS	40 x 45	16	
		280/280 TGU 6	628 3020 09 *GI, AA, AN	280 UKF	328 0169 16 *LM	22 x 25	13	

*ORDER CODE

		Typ Description Designation Tipo Tipo		Typ Description Designation Tipo Tipo				
--	--	---	--	---	--	--	--	--

RENAULT

80-32 SERIE / SERIES

80-32 PA BM.R3151 -> C0306	02.89 - 03.92	280/280 TGU 6	228 0121 10	280 TSFA	328 0298 10 *LG	40 x 45	16	500 0059 10 *AR, MS, TA
80-32 PE BM.R3151 -> C0306	02.89 - 03.92		628 3013 09 *GI	280 UKF	328 0299 10 *LM	22 x 25	13	500 0058 10 *AR, MT, TB 410 0020 00 *AU
80-32 PS BM.R3151 -> C0306	02.89 - 03.92	280/280 TGU 6	228 0073 11 *AA, AN	280 TDCA	328 0170 11 *LG, LS	40 x 45	16	
80-32 PX BM.R3151 -> C0306	02.89 - 01.93		628 3020 09 *GI, AA, AN	280 UKF	328 0169 16 *LM	22 x 25	13	
80-32 PA BM.R3151 C0307 ->	02.89 - 03.92	310/310 TGU 6	231 0033 12	310 TSFN	331 0105 16 *LG	40 x 45	16	500 0059 10 *AR, MS, TA
80-32 PE BM.R3151 C0307 ->	02.89 - 03.92		631 3016 09 *GI	310 UKF	331 0106 16 *LM	21,5 x 25	13	500 0058 10 *AR, MT, TB 410 0020 00 *AU
80-32 PS BM.R3151 C0307 ->	02.89 - 03.92	310/310 TGU 6	231 0033 13 *AA	310 TDCN	331 0105 11 *LG, LT	40 x 45	16	
80-32 PX BM.R3151 C0307 ->	02.89 - 01.93		631 3016 19 *AA, GI	310 UKF	331 0106 16 *LM	21,5 x 25	13	

80-34 SERIE / SERIES

80-34 PA BM.R3152 -> C0660	02.89 - 03.92	280/280 TGU 6	228 0121 10	280 TSFA	328 0298 10 *LG	40 x 45	16	500 0059 10 *AR, MS, TA
80-34 PE BM.R3152 -> C0660	02.89 - 03.92		628 3013 09 *GI	280 UKF	328 0299 10 *LM	22 x 25	13	500 0058 10 *AR, MT, TB 410 0020 00 *AU
80-34 PS BM.R3152 -> C0660	02.89 - 03.92	280/280 TGU 6	228 0073 11 *AA, AN	280 TDCA	328 0170 11 *LG, LS	40 x 45	16	
80-34 PX BM.R3152 -> C0660	02.89 - 02.93		628 3020 09 *GI, AA, AN	280 UKF	328 0169 16 *LM	22 x 25	13	
80-34 PA BM.R3152 C0661 ->	02.89 - 03.92	310/310 TGU 6	231 0033 12	310 TSFN	331 0105 16 *LG	40 x 45	16	500 0059 10 *AR, MS, TA
80-34 PE BM.R3152 C0661 ->	02.89 - 03.92		631 3016 09 *GI	310 UKF	331 0106 16 *LM	21,5 x 25	13	500 0058 10 *AR, MT, TB 410 0020 00 *AU
80-34 PS BM.R3152 C0661 ->	02.89 - 03.92	310/310 TGU 6	231 0033 13 *AA	310 TDCN	331 0105 11 *LG, LT	40 x 45	16	
80-34 PX BM.R3152 C0661 ->	02.89 - 02.93		631 3016 19 *AA, GI	310 UKF	331 0106 16 *LM	21,5 x 25	13	

		Typ Description Designation Tipo Tipo		Typ Description Designation Tipo Tipo			
--	--	---	--	---	--	--	--

RENAULT
85-12 SERIE / SERIES

85-12 LS BM.R3161 -> 61C249 61C714 ->	01.86 - 01.89	310/310 TGU 6	231 0033 12 631 3016 09 *GI	310 TSFN 310 UKF	331 0105 16 *LG 331 0106 16 *LM	40 x 45 21,5 x 25	16 13	500 0059 10 *AR, MS, TA 500 0058 10 *AR, MT, TB 410 0020 00 *AU
85-12 TS BM.R7761 -> 70236	02.87 - 01.89	310/310 TGU 6	231 0033 13 *AA	310 TDCN 310 UKF	331 0105 11 *LG, LT 331 0106 16 *LM	40 x 45 21,5 x 25	16 13	410 0020 00 *AU
85-12 TX BM.R7761 -> 70236	03.87 - 01.89		631 3016 19 *AA, GI					
85-12 LS BM.R3161 61C250-61C713	01.86 - 01.89	280/280 TGU 6	228 0121 10	280 TSFA 280 UKF	328 0298 10 *LG 328 0299 10 *LM	40 x 45 22 x 25	16 13	500 0059 10 *AR, MS, TA 500 0058 10 *AR, MT, TB 410 0020 00 *AU
85-12 TS BM.R7761 70237 ->	02.87 - 01.89		628 3013 09 *GI	280 TDCA	328 0170 11 *LG, LS	40 x 45	16	410 0020 00 *AU
85-12 TX BM.R7761 70237 ->	03.87 - 01.89	280/280 TGU 6 	228 0073 11 *AA, AN 628 3020 09 *GI, AA, AN	280 UKF	328 0169 16 *LM	22 x 25	13	

85-14 SERIE / SERIES

85-14 LS BM.R3162 -> 62C680 62C1689->	01.86 - 01.89	310/310 TGU 6	231 0033 12 631 3016 09 *GI	310 TSFN 310 UKF	331 0105 16 *LG 331 0106 16 *LM	40 x 45 21,5 x 25	16 13	500 0059 10 *AR, MS, TA 500 0058 10 *AR, MT, TB 410 0020 00 *AU
		310/310 TGU 6	231 0033 13 *AA	310 TDCN 310 UKF	331 0105 11 *LG, LT 331 0106 16 *LM	40 x 45 21,5 x 25	16 13	
			631 3016 19 *AA, GI					
85-14 LS BM.R3162 62C681-62C1688	01.86 - 01.89	280/280 TGU 6	228 0121 10	280 TSFA 280 UKF	328 0298 10 *LG 328 0299 10 *LM	40 x 45 22 x 25	16 13	500 0059 10 *AR, MS, TA 500 0058 10 *AR, MT, TB 410 0020 00 *AU
			628 3013 09 *GI	280 TDCA	328 0170 11 *LG, LS	40 x 45	16	410 0020 00 *AU
		280/280 TGU 6 	228 0073 11 *AA, AN 628 3020 09 *GI, AA, AN	280 UKF	328 0169 16 *LM	22 x 25	13	

		Typ Description Désignation Tipo Tipo		Typ Description Désignation Tipo Tipo			
--	--	---	--	---	--	--	--

RENAULT

85-14 SERIE / SERIES

85-14 TS BM.R7762 -> 70940	02.87 - 01.89	310/310 TGU 6	231 0033 12	310 TSFN	331 0105 16 *LG	40 x 45	16	500 0059 10 *AR, MS, TA
				310 UKF	331 0106 16 *LM	21,5 x 25	13	500 0058 10 *AR, MT, TB
85-14 TX BM.R7762 -> 70940	03.87 - 01.89	310/310 TGU 6	631 3016 09 *GI	310 TDCN	331 0105 11 *LG, LT	40 x 45	16	410 0020 00 *AU
			231 0033 13 *AA	310 UKF	331 0106 16 *LM	21,5 x 25	13	
			631 3016 19 *AA, GI					
85-14 TS BM.R7762 70941 ->	02.87 - 01.89	280/280 TGU 6	228 0121 10	280 TSFA	328 0298 10 *LG	40 x 45	16	500 0059 10 *AR, MS, TA
				280 UKF	328 0299 10 *LM	22 x 25	13	500 0058 10 *AR, MT, TB
85-14 TX BM.R7762 70941 ->	03.87 - 01.89	280/280 TGU 6	628 3013 09 *GI	280 TDCA	328 0170 11 *LG, LS	40 x 45	16	410 0020 00 *AU
			228 0073 11 *AA, AN	280 UKF	328 0169 16 *LM	22 x 25	13	
			628 3020 09 *GI, AA, AN					

85-32 SERIE / SERIES

85-32 MA BM.R3161 -> C0713	02.89 - 09.95	280/280 TGU 6	228 0121 10	280 TSFA	328 0298 10 *LG	40 x 45	16	500 0059 10 *AR, MS, TA
85-32 ME BM.R3161 -> C0713	02.89 - 09.95	280/280 TGU 6	628 3013 09 *GI	280 UKF	328 0299 10 *LM	22 x 25	13	500 0058 10 *AR, MT, TB
85-32 MS BM.R3161 -> C0713	02.89 - 02.93		228 0073 11 *AA, AN	280 TDCA	328 0170 11 *LG, LS	40 x 45	16	410 0020 00 *AU
85-32 MX BM.R3161 -> C0713	02.89 - 02.93		628 3020 09 *GI, AA, AN	280 UKF	328 0169 16 *LM	22 x 25	13	
85-32 TX BM.R7761 -> 70603	02.89 - 01.93							

		Typ Description Désignation Tipo Tipo		Typ Description Désignation Tipo Tipo			
--	--	---	--	---	--	--	--

RENAULT
85-32 SERIE / SERIES

85-32 MA BM.R3161 C0714 ->	02.89 - 09.95	310/310 TGU 6	231 0033 12	310 TSFN	331 0105 16 *LG	40 x 45	16	500 0059 10 *AR, MS, TA
85-32 ME BM.R3161 C0714 ->	02.89 - 09.95		631 3016 09 *GI	310 UKF	331 0106 16 *LM	21,5 x 25	13	500 0058 10 *AR, MT, TB 410 0020 00 *AU
85-32 MS BM.R3161 C0714 ->	02.89 - 02.93	310/310 TGU 6	231 0033 13 *AA	310 TDCN	331 0105 11 *LG, LT	40 x 45	16	
85-32 MX BM.R3161 C0714 ->	02.89 - 02.93		631 3016 19 *AA, GI	310 UKF	331 0106 16 *LM	21,5 x 25	13	
85-32 TX BM.R7761 70604 ->	02.89 - 01.93							

85-34 SERIE / SERIES

85-34 MA BM.R3162 -> C1688	02.89 - 02.93	280/280 TGU 6	228 0121 10	280 TSFA	328 0298 10 *LG	40 x 45	16	500 0059 10 *AR, MS, TA
85-34 ME BM.R3162 -> C1688	02.89 - 02.93		628 3013 09 *GI	280 UKF	328 0299 10 *LM	22 x 25	13	500 0058 10 *AR, MT, TB 410 0020 00 *AU
85-34 MS BM.R3162 -> C1688	02.89 - 02.93	280/280 TGU 6	228 0073 11 *AA, AN	280 TDCA	328 0170 11 *LG, LS	40 x 45	16	
85-34 MX BM.R3162 -> C1688	02.89 - 02.93		628 3020 09 *GI, AA, AN	280 UKF	328 0169 16 *LM	22 x 25	13	
85-34 TX BM.R7762 -> 71969 nicht / except 71951/52	02.89 - 02.93							

85-34 MA BM.R3162 C1689 ->	02.89 - 02.93	310/310 TGU 6	231 0033 12	310 TSFN	331 0105 16 *LG	40 x 45	16	500 0059 10 *AR, MS, TA
85-34 ME BM.R3162 C1689 ->	02.89 - 02.93		631 3016 09 *GI	310 UKF	331 0106 16 *LM	21,5 x 25	13	500 0058 10 *AR, MT, TB 410 0020 00 *AU
85-34 MS BM.R3162 C1689 ->	02.89 - 02.93	310/310 TGU 6	231 0033 13 *AA	310 TDCN	331 0105 11 *LG, LT	40 x 45	16	
85-34 MX BM.R3162 C1689 ->	02.89 - 02.93		631 3016 19 *AA, GI	310 UKF	331 0106 16 *LM	21,5 x 25	13	
85-34 TX BM.R7762 71970 -> mit / inc 71951/52	02.89 - 02.93							

		Typ Description Désignation Tipo		Typ Description Désignation Tipo			
--	--	---	--	---	--	--	--

RENAULT

90-32 SERIE / SERIES

90-32 MA BM.R3171 -> C0095	02.89 - 09.95	310/310 TGU 6	231 0033 12	310 TSFN	331 0105 16 *LG	40 x 45	16	500 0059 10 *AR, MS, TA
90-32 ME BM.R3171 -> C0095	02.89 - 09.95		631 3016 09 *GI	310 UKF	331 0106 16 *LM	21,5 x 25	13	500 0058 10 *AR, MT, TB 410 0020 00 *AU
90-32 MS BM.R3171 -> C0095	02.89 - 02.93	310/310 TGU 6	231 0033 13 *AA	310 TDCN	331 0105 11 *LG, LT	40 x 45	16	
90-32 MX BM.R3171 -> C0095	02.89 - 02.93		631 3016 19 *AA, GI	310 UKF	331 0106 16 *LM	21,5 x 25	13	
90-32 MA BM.R3171 C0096 ->	02.89 - 09.95	330/330 TGU 6	233 0027 10	327 TSFA	333 0089 10 *LG	40 x 45	16	500 0059 10 *AR, MS, TA
90-32 ME BM.R3171 C0096 ->	02.89 - 09.95		633 3013 09 *GI	310 UKF	331 0106 16 *LM	21,5 x 25	13	500 0058 10 *AR, MT, TB 410 0020 00 *AU
90-32 MS BM.R3171 C0096 ->	02.89 - 02.93	330/330 TGU 6	233 0027 11 *AA, AN	327 TDCA	333 0173 10 *LG, LS	40 x 45	16	
90-32 MX BM.R3171 C0096 ->	02.89 - 02.93		633 3013 19 *AA, GI, AN	310 UKF	331 0106 16 *LM	21,5 x 25	13	

90-34 SERIE / SERIES

90-34 FT BM.R3172 -> C2954	02.89 - 02.93	310/310 TGU 6	231 0033 12	310 TSFN	331 0105 16 *LG	40 x 45	16	500 0059 10 *AR, MS, TA
90-34 MA BM.R3172 -> C2954	02.89 - 09.95		631 3016 09 *GI	310 UKF	331 0106 16 *LM	21,5 x 25	13	500 0058 10 *AR, MT, TB 410 0020 00 *AU
90-34 ME BM.R3172 -> C2954	02.89 - 09.95	310/310 TGU 6	231 0033 13 *AA	310 TDCN	331 0105 11 *LG, LT	40 x 45	16	
90-34 MS BM.R3172 -> C2954	02.89 - 02.93		631 3016 19 *AA, GI	310 UKF	331 0106 16 *LM	21,5 x 25	13	
90-34 MX BM.R3172 -> C2954	02.89 - 02.93							
90-34 TX BM.R7772 -> 71510 nicht / except 71392	02.89 - 09.95							

		Typ Description Designation Tipo Tipo		Typ Description Designation Tipo Tipo			
--	--	---	--	---	--	--	--

RENAULT
90-34 SERIE / SERIES

90-34 FT BM.R3172 C2955 ->	02.89 - 02.93	330/330 TGU 6	233 0027 10	327 TSFA	333 0089 10 *LG	40 x 45	16	500 0059 10 *AR, MS, TA
90-34 MA BM.R3172 C2955 ->	02.89 - 09.95		633 3013 09 *GI	310 UKF	331 0106 16 *LM	21,5 x 25	13	500 0058 10 *AR, MT, TB 410 0020 00 *AU
90-34 ME BM.R3172 C2955 ->	02.89 - 09.95	330/330 TGU 6	233 0027 11 *AA, AN	327 TDCA	333 0173 10 *LG, LS	40 x 45	16	
90-34 MS BM.R3172 C2955 ->	02.89 - 02.93		633 3013 19 *AA, GI, AN	310 UKF	331 0106 16 *LM	21,5 x 25	13	
90-34 MX BM.R3172 C2955 ->	02.89 - 02.93							
90-34 TX BM.R7772 71511 -> mit / inc71392	02.89 - 09.95							

90ER SERIE / SERIES

90 BM.R7395	09.79 - 11.86	250/225 TGU 6	225 0024 11	225 UKF	323 0091 16 *LK	40 x 45	16	500 0058 10 *AR, MT, TB
90 S BM.R7396	09.79 - 11.86		625 1383 09 *GI	250 TZFN	325 0070 16 *LN	26,7 x 30	16	500 0059 10 *AR, MS, TA 410 0020 00 *AU
92 BM.R7601	07.69 - 10.73	280/280 TGU 6	228 0027 14	280 TKFN	328 0069 17 *LK	40 x 45	16	500 0058 10 *AR, MT, TB
94 BM.R7611	07.69 - 10.73		628 1384 09 *GI	280 TZFN	328 0070 16 *LN	26,7 x 30	16	500 0059 10 *AR, MS, TA 410 0020 00 *AU
			628 1384 19 *GI, AA	280 TKCN	328 0070 10 *AA, LN, LT	26,7 x 30	16	
96 BM.R7631	07.69 - 10.73	310/310 TGU 6	231 0052 11	310 TKFN	331 0107 17 *LK	40 x 45	16	500 0058 10 *AR, MT, TB
			631 1390 29 *GI	310 TSFA	331 0087 16 *LN	26,7 x 30	16	500 0059 10 *AR, MS, TA 410 0020 00 *AU
			631 1390 19 *AA, GI	310 TDCA	331 0087 12 *AA, LN, LY	26,7 x 30	16	

*ORDER CODE

		Typ Description Désignation Tipo		Typ Description Désignation Tipo			
--	--	---	--	---	--	--	--

RENAULT

90ER SERIE / SERIES

98 BM.R7651	10.70 - 10.73	280/280 TGU 6	228 0027 14 628 1384 09 *GI 628 1384 19 *GI, AA	280 TKFN	328 0069 17 *LK	40 x 45	16	500 0058 10 *AR, MT, TB
				280 TZFN	328 0070 16 *LN	26,7 x 30	16	500 0059 10 *AR, MS, TA 410 0020 00 *AU
				280 TKCN	328 0070 10 *AA, LN, LT	26,7 x 30	16	
98 BM.R7651	10.70 - 10.73	310/310 TGU 6	231 0052 11 631 1390 29 *GI 631 1390 19 *AA, GI	310 TKFN	331 0107 17 *LK	40 x 45	16	500 0058 10 *AR, MT, TB
				310 TSFA	331 0087 16 *LN	26,7 x 30	16	500 0059 10 *AR, MS, TA 410 0020 00 *AU
				310 TDCA	331 0087 12 *AA, LN, LY	26,7 x 30	16	

95-12 SERIE / SERIES

95-12 RE BM.R7811	01.85 - 03.87	310/310 TGU 6	231 0051 11 631 1389 29 *GI	310 UKF	331 0059 16 *LK	45 x 50	18	500 0058 10 *AR, MT, TB
				310 TSFA	331 0087 16 *LN	26,7 x 30	16	500 0059 10 *AR, MS, TA 410 0020 00 *AU
95-12 TS BM.R7811	01.85 - 03.87			310 TDCA	331 0087 12 *AA, LN, LY	26,7 x 30	16	
95-12 TS16 BM.R7811	03.82 - 03.89							
95-12 TX BM.R7811	03.82 - 03.89							
95-12 TX16 BM.R7811	03.82 - 03.89							

95-14 SERIE / SERIES

95-14 RE BM.R7812	01.85 - 03.87	310/310 TGU 6	231 0051 11 631 1389 29 *GI	310 UKF	331 0059 16 *LK	45 x 50	18	500 0058 10 *AR, MT, TB
				310 TSFA	331 0087 16 *LN	26,7 x 30	16	500 0059 10 *AR, MS, TA 410 0020 00 *AU
95-14 RS BM.R7812	01.85 - 03.87			310 TDCA	331 0087 12 *AA, LN, LY	26,7 x 30	16	
95-14 TS BM.R7812	03.82 - 03.89							
95-14 TS16 BM.R7812	03.82 - 03.89							
95-14 TX BM.R7812	03.82 - 03.89							
95-14 TX16 BM.R7812	03.82 - 03.89							

		Typ Description Designation Tipo Tipo		Typ Description Designation Tipo Tipo			
--	--	---	--	---	--	--	--

RENAULT
103-12 SERIE / SERIES

103-12 RE BM.R7821	01.85 - 02.88	310/310 TGU 6	231 0051 11	310 UKF	331 0059 16 *LK	45 x 50	18	500 0058 10 *AR, MT, TB
103-12 RS BM.R7821	01.85 - 02.88			310 TSFA	331 0087 16 *LN	26,7 x 30	16	500 0059 10 *AR, MS, TA
103-12 TS BM.R7821	09.81 - 02.89		631 1389 29 *GI					410 0020 00 *AU
103-12 TS16 BM.R7821	09.81 - 02.89			310 TDCA	331 0087 12 *AA, LN, LY	26,7 x 30	16	
103-12 TX BM.R7821	09.81 - 02.89		631 1389 19 *AA, GI					
103-12 TX16 BM.R7821	09.81 - 02.89							

103-14 SERIE / SERIES

103-14 RE BM.R7822	01.85 - 02.88	310/310 TGU 6	231 0051 11	310 UKF	331 0059 16 *LK	45 x 50	18	500 0058 10 *AR, MT, TB
103-14 RS BM.R7822	01.85 - 02.88			310 TSFA	331 0087 16 *LN	26,7 x 30	16	500 0059 10 *AR, MS, TA
103-14 TS BM.R7822	09.81 - 02.89		631 1389 29 *GI					410 0020 00 *AU
103-14 TS16 BM.R7822	09.81 - 02.89			310 TDCA	331 0087 12 *AA, LN, LY	26,7 x 30	16	
103-14 TX BM.R7822	09.81 - 02.89		631 1389 19 *AA, GI					
103-14 TX16 BM.R7822	09.81 - 02.89							

103-52 SERIE / SERIES

103-52 TA BM.R7821	02.89 - 07.92	350 TBVP	135 0216 10	350 UKL	335 0277 10 *LM, LY	50,4 x 54,6	26	410 0043 00 *AU
103-52 TE BM.R7821	02.89 - 07.92							
103-52 TS BM.R7821	02.89 - 07.92							
103-52 TX BM.R7821	02.89 - 07.92							
TRACTOSHIFT TRACTONIC								
103-52 TA BM.R7821	02.89 - 07.92			224 ZA	370 0001 10	31 x 35	16	
103-52 TE BM.R7821	02.89 - 07.92							
103-52 TS BM.R7821	02.89 - 07.92							
103-52 TX BM.R7821	02.89 - 07.92							
TRACTOSHIFT TRACTONIC								

		Typ Description Designation Tipo		Typ Description Designation Tipo			
--	--	---	--	---	--	--	--

RENAULT

103-52 SERIE / SERIES

103-52 TA BM.R7821	02.89 - 07.92	310/310 TGU 6	231 0051 11	310 UKF	331 0059 16 *LK	45 x 50	18	500 0058 10 *AR, MT, TB
103-52 TE BM.R7821	02.89 - 07.92			310 TSFA	331 0087 16 *LN	26,7 x 30	16	500 0059 10 *AR, MS, TA
103-52 TS BM.R7821	02.89 - 07.92		631 1389 29 *GI					410 0020 00 *AU
103-52 TX BM.R7821	02.89 - 07.92		631 1389 19 *AA, GI	310 TDCA	331 0087 12 *AA, LN, LY	26,7 x 30	16	

103-54 SERIE / SERIES

103-54 TA BM.R7822	02.89 - 03.92	350 TBVP	135 0216 10	350 UKL	335 0277 10 *LM, LY	50,4 x 54,6	26	410 0043 00 *AU
103-54 TE BM.R7822	02.89 - 03.92							
103-54 TS BM.R7822	02.89 - 03.00			224 ZA	370 0001 10	31 x 35	16	
103-54 TX BM.R7822	02.89 - 03.00							
TRACTOSHIFT TRACTONIC								
103-54 TA BM.R7822	02.89 - 03.92	310/310 TGU 6	231 0051 11	310 UKF	331 0059 16 *LK	45 x 50	18	500 0058 10 *AR, MT, TB
103-54 TE BM.R7822	02.89 - 03.92			310 TSFA	331 0087 16 *LN	26,7 x 30	16	500 0059 10 *AR, MS, TA
103-54 TS BM.R7822	02.89 - 03.00		631 1389 29 *GI					410 0020 00 *AU
103-54 TX BM.R7822	02.89 - 03.00		631 1389 19 *AA, GI	310 TDCA	331 0087 12 *AA, LN, LY	26,7 x 30	16	

106-14 SERIE / SERIES

106-14 SP BM.R7832 -> 51178	03.84 - 02.87	310/310 TGU 6	231 0051 11	310 UKF	331 0059 16 *LK	45 x 50	18	500 0058 10 *AR, MT, TB
				310 TSFA	331 0087 16 *LN	26,7 x 30	16	500 0059 10 *AR, MS, TA
			631 1389 29 *GI					410 0020 00 *AU
			631 1389 19 *AA, GI	310 TDCA	331 0087 12 *AA, LN, LY	26,7 x 30	16	
106-14 SP BM.R7832 51179 ->	03.84 - 02.87	330/330 TGU 6	233 0026 10	330 UKF	333 0066 10 *LK	45 x 50	18	500 0058 10 *AR, MT, TB
				330 TKFA	333 0055 11 *LN	26,7 x 30	16	500 0059 10 *AR, MS, TA
			633 1391 29 *GI					410 0020 00 *AU
			633 1391 09 *AA, GI	330 TDCA	333 0055 13 *AA, LN, LT	26,7 x 30	16	

		Typ Description Designation Tipo Tipo		Typ Description Designation Tipo Tipo			
--	--	---	--	---	--	--	--

RENAULT
106-54 SERIE / SERIES

106-54 BM.R7842	01.92 - 02.00	350 TBVP	135 0216 10	350 UKL	335 0277 10 <i>*LM, LY</i>	50,4 x 54,6	26	410 0043 00 <i>*AU</i>
106-54 TL BM.R7842	01.92 - 02.00							
106-54 TM BM.R7842	01.92 - 02.00							
106-54 TS BM.R7842	01.92 - 02.00							
TRACTOSHIFT TRACTONIC								
106-54 BM.R7842	01.92 - 02.00			224 ZA	370 0001 10	31 x 35	16	
106-54 TL BM.R7842	01.92 - 02.00							
106-54 TM BM.R7842	01.92 - 02.00							
106-54 TS BM.R7842	01.92 - 02.00							
TRACTOSHIFT TRACTONIC								
106-54 BM.R7842	01.92 - 02.00	330/330 TGU 6	233 0026 10	330 UKF	333 0066 10 <i>*LK</i>	45 x 50	18	500 0058 10 <i>*AR, MT, TB</i>
106-54 TL BM.R7842	01.92 - 02.00			330 TKFA	333 0055 11 <i>*LN</i>	26,7 x 30	16	500 0059 10 <i>*AR, MS, TA</i>
106-54 TM BM.R7842	01.92 - 02.00		633 1391 29 <i>*GI</i>					410 0020 00 <i>*AU</i>
106-54 TS BM.R7842	01.92 - 02.00			330 TDCA	333 0055 13 <i>*AA, LN, LT</i>	26,7 x 30	16	
			633 1391 09 <i>*AA, GI</i>					

110-14 SERIE / SERIES

110-14 RE BM.R7912	09.86 - 06.88	330/330 TGU 6	233 0026 10	330 UKF	333 0066 10 <i>*LK</i>	45 x 50	18	500 0058 10 <i>*AR, MT, TB</i>
110-14 TA BM.R7912	06.88 - 06.89			330 TKFA	333 0055 11 <i>*LN</i>	26,7 x 30	16	500 0059 10 <i>*AR, MS, TA</i>
110-14 TE BM.R7912	06.88 - 06.89		633 1391 29 <i>*GI</i>					410 0020 00 <i>*AU</i>
				330 TDCA	333 0055 13 <i>*AA, LN, LT</i>	26,7 x 30	16	
			633 1391 09 <i>*AA, GI</i>					

110-54 SERIE / SERIES

110-54 TA BM.R7912	09.86 - 03.00	350 TBVP	135 0216 10	350 UKL	335 0277 10 <i>*LM, LY</i>	50,4 x 54,6	26	410 0043 00 <i>*AU</i>
110-54 TE BM.R7912	09.86 - 03.00							
110-54 TS BM.R7912	09.86 - 03.00							
110-54 TZ BM.R7912	09.86 - 03.00							
TRACTOSHIFT TRACTONIC								

		Typ Description Désignation Tipo		Typ Description Désignation Tipo			
--	--	---	--	---	--	--	--

RENAULT

110-54 SERIE / SERIES

110-54 TA BM.R7912	09.86 - 03.00			224 ZA	370 0001 10	31 x 35	16	
110-54 TE BM.R7912	09.86 - 03.00							
110-54 TS BM.R7912	09.86 - 03.00							
110-54 TZ BM.R7912	09.86 - 03.00							
TRACTOSHIFT TRACTONIC								
110-54 TA BM.R7912	09.86 - 03.00	330/330 TGU 6	233 0026 10	330 UKF	333 0066 10 *LK	45 x 50	18	500 0058 10 *AR, MT, TB
110-54 TE BM.R7912	09.86 - 03.00			330 TKFA	333 0055 11 *LN	26,7 x 30	16	500 0059 10 *AR, MS, TA
110-54 TS BM.R7912	09.86 - 03.00		633 1391 29 *GI					410 0020 00 *AU
110-54 TZ BM.R7912	09.86 - 03.00		633 1391 09 *AA, GI	330 TDCA	333 0055 13 *AA, LN, LT	26,7 x 30	16	

113-12 SERIE / SERIES

113-12 RE BM.R7921	01.81 - 09.86	330/330 TGU 6	233 0026 10	330 UKF	333 0066 10 *LK	45 x 50	18	500 0058 10 *AR, MT, TB
113-12 TS BM.R7921	01.81 - 09.86			330 TKFA	333 0055 11 *LN	26,7 x 30	16	500 0059 10 *AR, MS, TA
113-12 TX BM.R7921	01.81 - 09.86		633 1391 29 *GI					410 0020 00 *AU
			633 1391 09 *AA, GI	330 TDCA	333 0055 13 *AA, LN, LT	26,7 x 30	16	

113-14 SERIE / SERIES

113-14 RE BM.R7922	01.81 - 09.86	330/330 TGU 6	233 0026 10	330 UKF	333 0066 10 *LK	45 x 50	18	500 0058 10 *AR, MT, TB
113-14 TS BM.R7922	01.81 - 09.86			330 TKFA	333 0055 11 *LN	26,7 x 30	16	500 0059 10 *AR, MS, TA
113-14 TX BM.R7922	01.81 - 09.86		633 1391 29 *GI					410 0020 00 *AU
			633 1391 09 *AA, GI	330 TDCA	333 0055 13 *AA, LN, LT	26,7 x 30	16	

		Typ Description Designation Tipo Tipo		Typ Description Designation Tipo Tipo			
--	--	---	--	---	--	--	--

RENAULT
120-14 SERIE / SERIES

120-14 RE BM.R7922	09.86 - 06.89	330/330 TGU 6	233 0026 10	330 UKF	333 0066 10 *LK	45 x 50	18	500 0058 10 *AR, MT, TB
120-14 TA BM.R7922	09.86 - 06.89			330 TKFA	333 0055 11 *LN	26,7 x 30	16	500 0059 10 *AR, MS, TA
120-14 TE BM.R7922	09.86 - 06.89		633 1391 29 *GI					410 0020 00 *AU
120-14 TS16 BM.R7922	09.86 - 06.89			330 TDCA	333 0055 13 *AA, LN, LT	26,7 x 30	16	
120-14 TX BM.R7922	09.86 - 06.89		633 1391 09 *AA, GI					
120-14 TX16 BM.R7922	09.86 - 06.89							
120-14 TZ BM.R7922	09.86 - 06.89							
120-14 TZ16 BM.R7922	09.86 - 06.89							

120-54 SERIE / SERIES

120-54 TA BM.R7922	06.89 - 03.98	350 TBVP	135 0216 10	350 UKL	335 0277 10 *LM, LY	50,4 x 54,6	26	410 0043 00 *AU
120-54 TE BM.R7922	06.89 - 03.98							
120-54 TS BM.R7922	06.89 - 03.98							
120-54 TX BM.R7922	06.89 - 03.98							
120-54 TZ BM.R7922	06.89 - 03.98							
TRACTOSHIFT TRACTONIC								
120-54 TA BM.R7922	06.89 - 03.98			224 ZA	370 0001 10	31 x 35	16	
120-54 TE BM.R7922	06.89 - 03.98							
120-54 TS BM.R7922	06.89 - 03.98							
120-54 TX BM.R7922	06.89 - 03.98							
120-54 TZ BM.R7922	06.89 - 03.98							
TRACTOSHIFT TRACTONIC								
120-54 TA BM.R7922	06.89 - 03.98	330/330 TGU 6	233 0026 10	330 UKF	333 0066 10 *LK	45 x 50	18	500 0058 10 *AR, MT, TB
120-54 TE BM.R7922	06.89 - 03.98			330 TKFA	333 0055 11 *LN	26,7 x 30	16	500 0059 10 *AR, MS, TA
120-54 TS BM.R7922	06.89 - 03.98		633 1391 29 *GI					410 0020 00 *AU
120-54 TX BM.R7922	06.89 - 03.98			330 TDCA	333 0055 13 *AA, LN, LT	26,7 x 30	16	
120-54 TZ BM.R7922	06.89 - 03.98		633 1391 09 *AA, GI					

		Typ Description Désignation Tipo		Typ Description Désignation Tipo			
--	--	---	--	---	--	--	--

RENAULT

133-14 SERIE / SERIES

133-14 RE BM.R7932	01.81 - 06.89	330/330 TGU 6	233 0026 10	330 UKF	333 0066 10 *LK	45 x 50	18	500 0058 10 *AR, MT, TB
133-14 TA BM.R7932	01.81 - 06.89			330 TKFA	333 0055 11 *LN	26,7 x 30	16	500 0059 10 *AR, MS, TA
133-14 TE BM.R7932	01.81 - 06.89		633 1391 29 *GI					410 0020 00 *AU
133-14 TS BM.R7932	01.81 - 06.89			330 TDCA	333 0055 13 *AA, LN, LT	26,7 x 30	16	
133-14 TS16 BM.R7932	01.81 - 06.89		633 1391 09 *AA, GI					
133-14 TX BM.R7932	01.81 - 06.89							
133-14 TX16 BM.R7932	01.81 - 06.89							

133-54 SERIE / SERIES

133-54 TA BM.R7932	06.89 - 03.98	350 TBVP	135 0216 10	350 UKL	335 0277 10 *LM, LY	50,4 x 54,6	26	410 0043 00 *AU
133-54 TE BM.R7932	06.89 - 03.98							
133-54 TS BM.R7932	06.89 - 03.98							
133-54 TX BM.R7932	06.89 - 03.98							
133-54 TZ BM.R7932	06.89 - 03.98							
TRACTOSHIFT TRACTONIC								
133-54 TA BM.R7932	06.89 - 03.98			224 ZA	370 0001 10	31 x 35	16	
133-54 TE BM.R7932	06.89 - 03.98							
133-54 TS BM.R7932	06.89 - 03.98							
133-54 TX BM.R7932	06.89 - 03.98							
133-54 TZ BM.R7932	06.89 - 03.98							
TRACTOSHIFT TRACTONIC								
133-54 TA BM.R7932	06.89 - 03.98	330/330 TGU 6	233 0026 10	330 UKF	333 0066 10 *LK	45 x 50	18	500 0058 10 *AR, MT, TB
133-54 TE BM.R7932	06.89 - 03.98			330 TKFA	333 0055 11 *LN	26,7 x 30	16	500 0059 10 *AR, MS, TA
133-54 TS BM.R7932	06.89 - 03.98		633 1391 29 *GI					410 0020 00 *AU
133-54 TX BM.R7932	06.89 - 03.98			330 TDCA	333 0055 13 *AA, LN, LT	26,7 x 30	16	
133-54 TZ BM.R7932	06.89 - 03.98		633 1391 09 *AA, GI					

		Typ Description Designation Tipo Tipo		Typ Description Designation Tipo Tipo				
--	--	---	--	---	--	--	--	--

RENAULT
145-14 SERIE / SERIES

145-14 RE BM.R7942	01.81 - 06.89	330/350 TGU 6	235 0016 10	330 UDC	333 0023 11 <i>*LK, LT</i>	45 x 50	18	500 0058 10 <i>*AR, MT, TB</i>
145-14 TA BM.R7942	01.81 - 06.89			350 TDCA	335 0193 10 <i>*LN, MH</i>	26,7 x 32,8	16	500 0059 10 <i>*AR, MS, TA</i>
145-14 TE BM.R7942	01.81 - 06.89		635 3029 09 <i>*GI</i>					410 0020 00 <i>*AU</i>
145-14 TX BM.R7942 -> 91504	01.81 - 06.89							
145-14 RE BM.R7942	01.81 - 06.89	330/350 TGU 6	235 0016 10	330 UDC	333 0023 11 <i>*LK, LT</i>	45 x 50	18	500 0058 10 <i>*AR, MT, TB</i>
145-14 TA BM.R7942	01.81 - 06.89			350 TDCA	335 0192 10 <i>*LN, LY</i>	26,7 x 32,8	16	500 0059 10 <i>*AR, MS, TA</i>
145-14 TE BM.R7942	01.81 - 06.89		635 1392 19 <i>*GI</i>					410 0020 00 <i>*AU</i>
145-14 TX BM.R7942 91505 ->	01.81 - 06.89		635 3028 09 <i>*AA, GI</i>	350 TDCA	335 0097 11 <i>*AA, LN, MH</i>	26,7 x 32,8	16	

145-54 SERIE / SERIES

145-54 TA BM.R7942	03.87 - 02.94	350 TBVP	135 0216 10	350 UKL	335 0277 10 <i>*LM, LY</i>	50,4 x 54,6	26	410 0043 00 <i>*AU</i>
145-54 TE BM.R7942	03.87 - 02.94							
145-54 TX BM.R7942	03.87 - 02.94							
145-54 TZ BM.R7942 TRACTOSHIFT TRACTONIC	03.87 - 02.94							
145-54 TA BM.R7942	03.87 - 02.94			224 ZA	370 0001 10	31 x 35	16	
145-54 TE BM.R7942	03.87 - 02.94							
145-54 TX BM.R7942	03.87 - 02.94							
145-54 TZ BM.R7942 TRACTOSHIFT TRACTONIC	03.87 - 02.94							
145-54 TA BM.R7942	03.87 - 02.94	330/350 TGU 6	235 0016 10	330 UDC	333 0023 11 <i>*LK, LT</i>	45 x 50	18	500 0058 10 <i>*AR, MT, TB</i>
145-54 TE BM.R7942	03.87 - 02.94			350 TDCA	335 0193 10 <i>*LN, MH</i>	26,7 x 32,8	16	500 0059 10 <i>*AR, MS, TA</i>
145-54 TX BM.R7942	03.87 - 02.94		635 3029 09 <i>*GI</i>					410 0020 00 <i>*AU</i>
145-54 TZ BM.R7942 -> 93853	03.87 - 02.94							

		Typ Description Désignation Tipo		Typ Description Désignation Tipo			
--	--	---	--	---	--	--	--

RENAULT

145-54 SERIE / SERIES

145-54 TA BM.R7942	03.87 - 02.94	330/350 TGU 6	235 0016 10	330 UDC	333 0023 11 <i>*LK, LT</i>	45 x 50	18	500 0058 10 <i>*AR, MT, TB</i>
145-54 TE BM.R7942	03.87 - 02.94			350 TDCA	335 0192 10 <i>*LN, LY</i>	26,7 x 32,8	16	500 0059 10 <i>*AR, MS, TA</i>
145-54 TX BM.R7942	03.87 - 02.94		635 1392 19 <i>*GI</i>					410 0020 00 <i>*AU</i>
145-54 TZ BM.R7942 93854 ->	03.87 - 02.94		635 3028 09 <i>*AA, GI</i>	350 TDCA	335 0097 11 <i>*AA, LN, MH</i>	26,7 x 32,8	16	

155-54 SERIE / SERIES

155-54 TA BM.R7952	03.87 - 02.94	350 TBVP	135 0216 10	350 UKL	335 0277 10 <i>*LM, LY</i>	50,4 x 54,6	26	
155-54 TE BM.R7952	03.87 - 02.94							410 0043 00 <i>*AU</i>
155-54 TX BM.R7952	03.87 - 02.94							
155-54 TZ BM.R7952 TRACTOSHIFT TRACTONIC	03.87 - 02.94							

155-54 TA BM.R7952	03.87 - 02.94			224 ZA	370 0001 10	31 x 35	16	
155-54 TE BM.R7952	03.87 - 02.94							
155-54 TX BM.R7952	03.87 - 02.94							
155-54 TZ BM.R7952 TRACTOSHIFT TRACTONIC	03.87 - 02.94							

155-54 TA BM.R7952	03.87 - 02.94	330/350 TGU 6	235 0016 10	330 UDC	333 0023 11 <i>*LK, LT</i>	45 x 50	18	500 0058 10 <i>*AR, MT, TB</i>
155-54 TE BM.R7952	03.87 - 02.94			350 TDCA	335 0192 10 <i>*LN, LY</i>	26,7 x 32,8	16	500 0059 10 <i>*AR, MS, TA</i>
155-54 TX BM.R7952	03.87 - 02.94		635 1392 19 <i>*GI</i>					410 0020 00 <i>*AU</i>
155-54 TZ BM.R7952	03.87 - 02.94							

175-74 SERIE / SERIES

175-74 TZ BM.R3852	04.90 - 03.92	350 NVGM	135 0051 20 <i>*UN</i> 635 3027 09 <i>*GI</i>	350 TDCV	335 0076 20 <i>*NX</i>	28 x 35	10	410 0045 00 <i>*AU</i>
-----------------------	---------------	----------	---	----------	---------------------------	---------	----	---------------------------

		Typ Description Designation Tipo Tipo		Typ Description Designation Tipo Tipo			
--	--	---	--	---	--	--	--

RENAULT
300ER SERIE / SERIES

301 BM.R7411	03.73 - 11.81	250/225 TGU 6	225 0024 11	225 UKF	323 0091 16	40 x 45	16	500 0058 10
				250 TZFN	325 0070 16	26,7 x 30	16	500 0059 10
			625 1383 09		*LK			*AR, MT, TB
			*GI		*LN			410 0020 00
								*AU
351 M BM.R7411 1120701 ->	03.73 - 11.81	250/225 TGU 6	225 0024 11	225 UKF	323 0091 16	40 x 45	16	500 0058 10
				250 TZFN	325 0070 16	26,7 x 30	16	500 0059 10
			625 1383 09		*LK			*AR, MT, TB
			*GI		*LN			410 0020 00
								*AU
361 BM.R7421	03.73 - 02.85	250/225 TGU 6	225 0024 11	225 UKF	323 0091 16	40 x 45	16	500 0058 10
				250 TZFN	325 0070 16	26,7 x 30	16	500 0059 10
			625 1383 09		*LK			*AR, MT, TB
			*GI		*LN			410 0020 00
								*AU

400ER SERIE / SERIES

421 BM.R7431	03.73 - 03.84	250/225 TGU 6	225 0024 11	225 UKF	323 0091 16	40 x 45	16	500 0058 10
				250 TZFN	325 0070 16	26,7 x 30	16	500 0059 10
			625 1383 09		*LK			*AR, MT, TB
			*GI		*LN			410 0020 00
								*AU
421 M BM.R7421	03.73 - 02.85	250/225 TGU 6	225 0024 11	225 UKF	323 0091 16	40 x 45	16	500 0058 10
				250 TZFN	325 0070 16	26,7 x 30	16	500 0059 10
			625 1383 09		*LK			*AR, MT, TB
			*GI		*LN			410 0020 00
								*AU
460 BM.R7257 460 S BM.R7377	02.75 - 12.76	250/225 TGU 6	225 0024 11	225 UKF	323 0091 16	40 x 45	16	500 0058 10
	11.77 - 02.81			250 TZFN	325 0070 16	26,7 x 30	16	500 0059 10
			625 1383 09		*LK			*AR, MT, TB
			*GI		*LN			410 0020 00
								*AU
461 BM.R7441	04.73 - 12.86	280/280 TGU 6	228 0027 14	280 TKFN	328 0069 17	40 x 45	16	500 0058 10
				280 TZFN	328 0070 16	26,7 x 30	16	500 0059 10
				280 TKCN	328 0070 10	26,7 x 30	16	410 0020 00
			628 1384 09		*LK			*AR, MT, TB
			*GI		*LN			*AR, MS, TA
			628 1384 19		*LN, LT			*AU
			*GI, AA					
461 M BM.R7431 461 S BM.R7441	03.73 - 03.84	250/225 TGU 6	225 0024 11	225 UKF	323 0091 16	40 x 45	16	500 0058 10
	04.73 - 12.86			250 TZFN	325 0070 16	26,7 x 30	16	500 0059 10
			625 1383 09		*LK			*AR, MT, TB
			*GI		*LN			410 0020 00
								*AU

*ORDER CODE

		Typ Description Designation Tipo		Typ Description Designation Tipo			
--	--	---	--	---	--	--	--

RENAULT

400ER SERIE / SERIES								
462 BM.R7442 -> 22277	09.73 - 09.86	280/280 TGA 6	228 0069 11 628 1379 09 *GI	280 UKF 280 TZFN	328 0069 16 *LK 328 0070 16 *LN	40 x 45 26,7 x 30	16 16	500 0059 10 *AR 410 0020 00 *AU
462 BM.R7442 22278 ->	09.73 - 09.86	280/280 TGU 6	228 0027 14 628 1384 09 *GI 628 1384 19 *GI, AA	280 TKFN 280 TZFN 280 TKCN	328 0069 17 *LK 328 0070 16 *LN 328 0070 10 *LN, LT	40 x 45 26,7 x 30 26,7 x 30	16 16 16	500 0058 10 *AR, MT, TB 500 0059 10 *AR, MS, TA 410 0020 00 *AU
466 S BM.R7446	02.82 - 04.86	250/225 TGU 6	225 0024 11 625 1383 09 *GI	225 UKF 250 TZFN	323 0091 16 *LK 325 0070 16 *LN	40 x 45 26,7 x 30	16 16	500 0058 10 *AR, MT, TB 500 0059 10 *AR, MS, TA 410 0020 00 *AU
480 S BM.R3787	02.78 - 12.86	250/225 TGU 6	225 0024 11 625 1383 09 *GI	225 UKF 250 TZFN	323 0091 16 *LK 325 0070 16 *LN	40 x 45 26,7 x 30	16 16	500 0058 10 *AR, MT, TB 500 0059 10 *AR, MS, TA 410 0020 00 *AU
490 S BM.R7398	09.79 - 12.86	250/225 TGU 6	225 0024 11 625 1383 09 *GI	225 UKF 250 TZFN	323 0091 16 *LK 325 0070 16 *LN	40 x 45 26,7 x 30	16 16	500 0058 10 *AR, MT, TB 500 0059 10 *AR, MS, TA 410 0020 00 *AU
496 BM.R7635	10.71 - 10.73	310/310 TGU 6	231 0052 11 631 1390 29 *GI 631 1390 19 *AA, GI	310 TKFN 310 TSFA 310 TDCA	331 0107 17 *LK 331 0087 16 *LN 331 0087 12 *AA, LN, LY	40 x 45 26,7 x 30 26,7 x 30	16 16 16	500 0058 10 *AR, MT, TB 500 0059 10 *AR, MS, TA 410 0020 00 *AU
498 BM.R7466	10.71 - 10.73	280/280 TGU 6	228 0027 14 628 1384 09 *GI 628 1384 19 *GI, AA	280 TKFN 280 TZFN 280 TKCN	328 0069 17 *LK 328 0070 16 *LN 328 0070 10 *LN, LT	40 x 45 26,7 x 30 26,7 x 30	16 16 16	500 0058 10 *AR, MT, TB 500 0059 10 *AR, MS, TA 410 0020 00 *AU

		Typ Description Designation Tipo Tipo		Typ Description Designation Tipo Tipo			
--	--	---	--	---	--	--	--

RENAULT
400ER SERIE / SERIES

498 BM.R7655	10.71 - 10.73	310/310 TGU 6	231 0052 11	310 TKFN	331 0107 17	40 x 45	16	500 0058 10 <i>*AR, MT, TB</i>
				310 TSFA	331 0087 16 <i>*LN</i>			
			631 1390 29 <i>*GI</i>	310 TDCA	331 0087 12 <i>*AA, LN, LY</i>	26,7 x 30	16	
631 1390 19 <i>*AA, GI</i>								

500ER SERIE / SERIES

501-4 BM.R7227	03.82 - 09.87	250/225 TGU 6	225 0024 11	225 UKF	323 0091 16	40 x 45	16	500 0058 10 <i>*AR, MT, TB</i>
			625 1383 09 <i>*GI</i>	250 TZFN	325 0070 16 <i>*LN</i>			
521 S BM.R7449	01.86 - 04.87	250/225 TGU 6	225 0024 11	225 UKF	323 0091 16	40 x 45	16	500 0058 10 <i>*AR, MT, TB</i>
			625 1383 09 <i>*GI</i>	250 TZFN	325 0070 16 <i>*LN</i>			
551 BM.R7451 551 S BM.R7451	04.73 - 01.87	280/280 TGU 6	228 0027 14	280 TKFN	328 0069 17	40 x 45	16	500 0058 10 <i>*AR, MT, TB</i>
			628 1384 09 <i>*GI</i>	280 TZFN	328 0070 16 <i>*LN</i>			
			628 1384 19 <i>*GI, AA</i>	280 TKCN	328 0070 10 <i>*LN, LT</i>	26,7 x 30	16	
551 BM.R7451 551 S BM.R7451	04.73 - 01.87	280/280 TGU 6	228 0069 11	280 UKF	328 0069 16			
			628 1379 09 <i>*GI</i>	280 TZFN	328 0070 16 <i>*LN</i>	26,7 x 30	16	410 0020 00 <i>*AU</i>
551-4 BM.R7454 551-4 S BM.R7454	09.76 - 03.86	280/280 TGU 6	228 0027 14	280 TKFN	328 0069 17			
			628 1384 09 <i>*GI</i>	280 TZFN	328 0070 16 <i>*LN</i>	26,7 x 30	16	500 0059 10 <i>*AR, MS, TA</i> 410 0020 00 <i>*AU</i>
			628 1384 19 <i>*GI, AA</i>	280 TKCN	328 0070 10 <i>*LN, LT</i>			

**ORDER CODE*

		Typ Description Designation Tipo Tipo		Typ Description Designation Tipo Tipo				
--	--	---	--	---	--	--	--	--

RENAULT

500ER SERIE / SERIES								
551-4 BM.R7454 551-4 S BM.R7454	09.76 - 03.86	280/280 TGA 6	228 0069 11 628 1379 09 *GI	280 UKF	328 0069 16 *LK	40 x 45	16	500 0059 10 *AR
				280 TZFN	328 0070 16 *LN	26,7 x 30	16	410 0020 00 *AU
556 N BM.R7456	04.75 - 04.86	250/225 TGU 6	225 0024 11 625 1383 09 *GI	225 UKF	323 0091 16 *LK	40 x 45	16	500 0058 10 *AR, MT, TB
				250 TZFN	325 0070 16 *LN	26,7 x 30	16	500 0059 10 *AR, MS, TA 410 0020 00 *AU
556 BM.R7456 556 S BM.R7456	04.75 - 04.86	280/280 TGU 6	228 0027 14 628 1384 09 *GI	280 TKFN	328 0069 17 *LK	40 x 45	16	500 0058 10 *AR, MT, TB
				280 TZFN	328 0070 16 *LN	26,7 x 30	16	500 0059 10 *AR, MS, TA 410 0020 00 *AU
				 628 1384 19 *GI, AA	280 TKCN	328 0070 10 *LN, LT	26,7 x 30	16
581-4 BM.R7226	03.80 - 01.82	280/280 TGU 6	228 0027 14 628 1384 09 *GI	280 TKFN	328 0069 17 *LK	40 x 45	16	500 0058 10 *AR, MT, TB
				280 TZFN	328 0070 16 *LN	26,7 x 30	16	500 0059 10 *AR, MS, TA 410 0020 00 *AU
				 628 1384 19 *GI, AA	280 TKCN	328 0070 10 *LN, LT	26,7 x 30	16
581-4 BM.R7226	03.80 - 01.82	280/280 TGA 6	228 0069 11 628 1379 09 *GI	280 UKF	328 0069 16 *LK	40 x 45	16	500 0059 10 *AR
				280 TZFN	328 0070 16 *LN	26,7 x 30	16	410 0020 00 *AU

600ER SERIE / SERIES

601-4 BM.R7229	03.82 - 09.87	280/280 TGU 6	228 0027 14 628 1384 09 *GI	280 TKFN	328 0069 17 *LK	40 x 45	16	500 0058 10 *AR, MT, TB
				280 TZFN	328 0070 16 *LN	26,7 x 30	16	500 0059 10 *AR, MS, TA 410 0020 00 *AU
				 628 1384 19 *GI, AA	280 TKCN	328 0070 10 *LN, LT	26,7 x 30	16

		Typ Description Designation Tipo Tipo		Typ Description Designation Tipo Tipo			
--	--	---	--	---	--	--	--

RENAULT
600ER SERIE / SERIES

650 MI BM.R3123	06.89 - 09.95	280/280 TGU 6	228 0121 10	280 TSFA	328 0298 10 *LG	40 x 45	16	500 0058 10 *AR, MT, TB
			628 3013 09 *GI	280 UKF	328 0299 10 *LM	22 x 25	13	500 0059 10 *AR, MS, TA
		280/280 TGU 6	228 0073 11 *AA	280 TDCA	328 0170 11 *LG, LS	40 x 45	16	410 0020 00 *AU
			628 3020 09 *GI, AA	280 UKF	328 0169 16 *LM	22 x 25	13	
651 BM.R7461	02.73 - 03.86	280/280 TGU 6	228 0027 14	280 TKFN	328 0069 17 *LK	40 x 45	16	500 0058 10 *AR, MT, TB
651 S BM.R7461	02.73 - 03.86			280 TZFN	328 0070 16 *LN	26,7 x 30	16	500 0059 10 *AR, MS, TA
651-4 BM.R7464	05.73 - 03.86		628 1384 09 *GI					410 0020 00 *AU
651-4 S BM.R7464	05.73 - 03.86		628 1384 19 *GI, AA	280 TKCN	328 0070 10 *LN, LT	26,7 x 30	16	
652 BM.R7462 -> 22786	09.73 - 02.87	280/280 TGA 6	228 0069 11	280 UKF	328 0069 16 *LK	40 x 45	16	500 0059 10 *AR
			628 1379 09 *GI	280 TZFN	328 0070 16 *LN	26,7 x 30	16	410 0020 00 *AU
652 BM.R7462 22787 ->	09.73 - 02.87	280/280 TGU 6	228 0027 14	280 TKFN	328 0069 17 *LK	40 x 45	16	500 0058 10 *AR, MT, TB
			628 1384 09 *GI	280 TZFN	328 0070 16 *LN	26,7 x 30	16	500 0059 10 *AR, MS, TA
			628 1384 19 *GI, AA	280 TKCN	328 0070 10 *LN, LT	26,7 x 30	16	410 0020 00 *AU
656 BM.R7466	02.75 - 04.86	250/225 TGU 6	225 0024 11	225 UKF	323 0091 16 *LK	40 x 45	16	500 0058 10 *AR, MT, TB
656 S BM.R7466	02.75 - 04.86		625 1383 09 *GI	250 TZFN	325 0070 16 *LN	26,7 x 30	16	500 0059 10 *AR, MS, TA
								410 0020 00 *AU
656 BM.R7466	02.75 - 04.86	280/280 TGU 6	228 0027 14	280 TKFN	328 0069 17 *LK	40 x 45	16	500 0058 10 *AR, MT, TB
656 S BM.R7466	02.75 - 04.86		628 1384 09 *GI	280 TZFN	328 0070 16 *LN	26,7 x 30	16	500 0059 10 *AR, MS, TA
			628 1384 19 *GI, AA	280 TKCN	328 0070 10 *LN, LT	26,7 x 30	16	410 0020 00 *AU

*ORDER CODE

		Typ Description Designation Tipo Tipo		Typ Description Designation Tipo Tipo			
--	--	---	--	---	--	--	--

RENAULT

600ER SERIE / SERIES								
681 BM.R7491	01.80 - 01.86	310/310 TGU 6	231 0052 11	310 TKFN	331 0107 17 *LK	40 x 45	16	500 0058 10 *AR, MT, TB
681 S BM.R7491	01.80 - 01.86			310 TSFA	331 0087 16 *LN	26,7 x 30	16	500 0059 10 *AR, MS, TA 410 0020 00 *AU
681-4 BM.R7494	01.80 - 01.86		631 1390 29 *GI					
681-4 S BM.R7494	01.80 - 01.86		631 1390 19 *AA, GI	310 TDCA	331 0087 12 *AA, LN, LY	26,7 x 30	16	
700ER SERIE / SERIES								
700 M BM.R7751	04.85 - 07.90	310/310 TGU 6	231 0033 12	310 TSFN	331 0105 16 *LG	40 x 45	16	500 0059 10 *AR, MS, TA
704 M BM.R7752	04.85 - 07.90			310 UKF	331 0106 16 *LM	21,5 x 25	13	500 0058 10 *AR, MT, TB 410 0020 00 *AU
720 M BM.R7752	04.85 - 07.86		631 3016 09 *GI					
724 M BM.R7752	04.85 - 07.86	310/310 TGU 6	231 0033 13 *AA	310 TDCN	331 0105 11 *LG, LT	40 x 45	16	
750 MI BM.R3143/R7752	06.89 - 09.95		631 3016 19 *AA, GI	310 UKF	331 0106 16 *LM	21,5 x 25	13	
751 S BM.R7501	01.80 - 03.86	310/310 TGU 6	231 0052 11	310 TKFN	331 0107 17 *LK	40 x 45	16	500 0058 10 *AR, MT, TB
751-4 S BM.R7504	01.80 - 04.86			310 TSFA	331 0087 16 *LN	26,7 x 30	16	500 0059 10 *AR, MS, TA 410 0020 00 *AU
			631 1390 29 *GI					
			631 1390 19 *AA, GI	310 TDCA	331 0087 12 *AA, LN, LY	26,7 x 30	16	
751 BM.R7621 -> 86014	03.74 - 03.80	310/310 TGU 6	231 0052 11	310 TKFN	331 0107 17 *LK	40 x 45	16	500 0058 10 *AR, MT, TB
751-4 BM.R7624 -> 83074	05.74 - 05.80		631 1390 29 *GI	310 TSFA	331 0087 16 *LN	26,7 x 30	16	500 0059 10 *AR, MS, TA 410 0020 00 *AU
			631 1390 19 *AA, GI	310 TDCA	331 0087 12 *AA, LN, LY	26,7 x 30	16	
751 BM.R7621 86015 ->	03.74 - 03.80	310/310 TGU 6	231 0051 11	310 UKF	331 0059 16 *LK	45 x 50	18	500 0058 10 *AR, MT, TB
751-4 BM.R7624 83075 ->	05.74 - 05.80		631 1389 29 *GI	310 TSFA	331 0087 16 *LN	26,7 x 30	16	500 0059 10 *AR, MS, TA 410 0020 00 *AU
			631 1389 19 *AA, GI	310 TDCA	331 0087 12 *AA, LN, LY	26,7 x 30	16	

		Typ Description Designation Tipo Tipo		Typ Description Designation Tipo Tipo			
--	--	---	--	---	--	--	--

RENAULT
700ER SERIE / SERIES

752 BM.R7622 -> 80492	12.74 - 12.90	310/310 TGU 6	231 0052 11	310 TKFN 310 TSFA	331 0107 17 *LK 331 0087 16 *LN	40 x 45 26,7 x 30	16 16	500 0058 10 *AR, MT, TB 500 0059 10 *AR, MS, TA 410 0020 00 *AU
752-4 BM.R7624 -> 83074			631 1390 29 *GI	310 TDCA	331 0087 12 *AA, LN, LY	26,7 x 30	16	
			631 1390 19 *AA, GI					
752 BM.R7622 80493 ->	12.74 - 12.90	310/310 TGU 6	231 0051 11	310 UKF 310 TSFA	331 0059 16 *LK 331 0087 16 *LN	45 x 50 26,7 x 30	18 16	500 0058 10 *AR, MT, TB 500 0059 10 *AR, MS, TA 410 0020 00 *AU
752-4 BM.R7624 83075 ->			631 1389 29 *GI	310 TDCA	331 0087 12 *AA, LN, LY	26,7 x 30	16	
			631 1389 19 *AA, GI					
754 MI BM.R3144	06.89 - 09.95	310/310 TGU 6	231 0033 12	310 TSFN 310 UKF	331 0105 16 *LG 331 0106 16 *LM	40 x 45 21,5 x 25	16 13	500 0059 10 *AR, MS, TA 500 0058 10 *AR, MT, TB 410 0020 00 *AU
			631 3016 09 *GI	310 TDCN 310 UKF	331 0105 11 *LG 331 0106 16 *LM	40 x 45 21,5 x 25	16 13	
		310/310 TGU 6	231 0033 13 *AA					
			631 3016 19 *AA, GI					
781 BM.R7591	05.77 - 12.85	310/310 TGU 6	231 0052 11	310 TKFN	331 0107 17 *LK	40 x 45	16	500 0058 10 *AR, MT, TB
781 S BM.R7591 -> 61690	05.77 - 12.85		631 1390 29 *GI	310 TSFA	331 0087 16 *LN	26,7 x 30	16	500 0059 10 *AR, MS, TA 410 0020 00 *AU
781-4 BM.R7594	05.77 - 12.85			310 TDCA	331 0087 12 *AA, LN, LY	26,7 x 30	16	
781-4 S BM.R7594 -> 61183	05.77 - 12.85		631 1390 19 *AA, GI					
781 BM.R7591	05.77 - 12.85	310/310 TGU 6	231 0051 11	310 UKF	331 0059 16 *LK	45 x 50	18	500 0058 10 *AR, MT, TB
781 S BM.R7591 -> 61690	05.77 - 12.85		631 1389 29 *GI	310 TSFA	331 0087 16 *LN	26,7 x 30	16	500 0059 10 *AR, MS, TA 410 0020 00 *AU
781-4 BM.R7594	05.77 - 12.85			310 TDCA	331 0087 12 *AA, LN, LY	26,7 x 30	16	
781-4 S BM.R7594 61184 ->	05.77 - 12.85		631 1389 19 *AA, GI					

*ORDER CODE

		Typ Description Designation Tipo		Typ Description Designation Tipo			
--	--	--	--	--	--	--	--

RENAULT

700ER SERIE / SERIES

782 BM.R7622 -> 80492	12.74 - 12.90	310/310 TGU 6	231 0052 11	310 TKFN	331 0107 17 *LK	40 x 45	16	500 0058 10 *AR, MT, TB
				310 TSFA	331 0087 16 *LN	26,7 x 30	16	500 0059 10 *AR, MS, TA
782-4 BM.R7624 -> 83074	01.78 - 12.90		631 1390 29 *GI					410 0020 00 *AU
				310 TDCA	331 0087 12 *AA, LN, LY	26,7 x 30	16	
782 BM.R7622 80493 ->	12.74 - 12.90	310/310 TGU 6	231 0051 11	310 UKF	331 0059 16 *LK	45 x 50	18	500 0058 10 *AR, MT, TB
				310 TSFA	331 0087 16 *LN	26,7 x 30	16	500 0059 10 *AR, MS, TA
782-4 BM.R7624 83075 ->	01.78 - 12.90		631 1389 29 *GI					410 0020 00 *AU
				310 TDCA	331 0087 12 *AA, LN, LY	26,7 x 30	16	

800ER SERIE / SERIES

800 M BM.R3143	03.88 - 05.89	310/310 TGU 6	231 0033 12	310 TSFN	331 0105 16 *LG	40 x 45	16	500 0059 10 *AR, MS, TA
				310 UKF	331 0106 16 *LM	21,5 x 25	13	500 0058 10 *AR, MT, TB
804 M BM.R3144	03.88 - 05.89							410 0020 00 *AU
850 MI BM.R3163	01.91 - 09.95		631 3016 09 *GI					
		310/310 TGU 6	231 0033 13 *AA	310 TDCN	331 0105 11 *LG	40 x 45	16	
			631 3016 19 *AA, GI	310 UKF	331 0106 16 *LM	21,5 x 25	13	
851 BM.R7661	01.75 - 11.89	310/310 TGU 6	231 0052 11	310 TKFN	331 0107 17 *LK	40 x 45	16	500 0058 10 *AR, MT, TB
				310 TSFA	331 0087 16 *LN	26,7 x 30	16	500 0059 10 *AR, MS, TA
851 S BM.R7661 -> 80898	01.75 - 11.89		631 1390 29 *GI					410 0020 00 *AU
				310 TDCA	331 0087 12 *AA, LN, LY	26,7 x 30	16	
851-4 BM.R7664	12.74 - 11.89							
851-4 S BM.R7664 -> 81743	12.74 - 11.89		631 1390 19 *AA, GI					

		Typ Description Designation Tipo Tipo		Typ Description Designation Tipo Tipo			
--	--	---	--	---	--	--	--

RENAULT
800ER SERIE / SERIES

851 BM.R7661	01.75 - 11.89	310/310 TGU 6	231 0051 11	310 UKF	331 0059 16 <i>*LK</i>	45 x 50	18	500 0058 10 <i>*AR, MT, TB</i>
851 S BM.R7661 80899 ->	01.75 - 11.89		631 1389 29 <i>*GI</i>	310 TSFA	331 0087 16 <i>*LN</i>	26,7 x 30	16	500 0059 10 <i>*AR, MS, TA</i> 410 0020 00 <i>*AU</i>
851-4 BM.R7664	12.74 - 11.89			310 TDCA	331 0087 12 <i>*AA, LN, LY</i>	26,7 x 30	16	
851-4 S BM.R7664 81744 ->	12.74 - 11.89		631 1389 19 <i>*AA, GI</i>					
854 MI BM.R3164	01.91 - 09.95	310/310 TGU 6	231 0033 12	310 TSFN	331 0105 16 <i>*LG</i>	40 x 45	16	500 0059 10 <i>*AR, MS, TA</i>
			631 3016 09 <i>*GI</i>	310 UKF	331 0106 16 <i>*LM</i>	21,5 x 25	13	500 0058 10 <i>*AR, MT, TB</i> 410 0020 00 <i>*AU</i>
		310/310 TGU 6	231 0033 13 <i>*AA</i>	310 TDCN	331 0105 11 <i>*LG</i>	40 x 45	16	
			631 3016 19 <i>*AA, GI</i>	310 UKF	331 0106 16 <i>*LM</i>	21,5 x 25	13	
891 BM.R7681	10.77 - 09.92	310/310 TGU 6	231 0052 11	310 TKFN	331 0107 17 <i>*LK</i>	40 x 45	16	500 0058 10 <i>*AR, MT, TB</i>
891 S BM.R7681 -> 80250	10.77 - 09.92		631 1390 29 <i>*GI</i>	310 TSFA	331 0087 16 <i>*LN</i>	26,7 x 30	16	500 0059 10 <i>*AR, MS, TA</i> 410 0020 00 <i>*AU</i>
891-4 BM.R7684	10.77 - 09.92			310 TDCA	331 0087 12 <i>*AA, LN, LY</i>	26,7 x 30	16	
891-4 S BM.R7684 -> 80951	10.77 - 09.92		631 1390 19 <i>*AA, GI</i>					
891 BM.R7681	10.77 - 09.92	310/310 TGU 6	231 0051 11	310 UKF	331 0059 16 <i>*LK</i>	45 x 50	18	500 0058 10 <i>*AR, MT, TB</i>
891 S BM.R7681 80251 ->	10.77 - 09.92		631 1389 29 <i>*GI</i>	310 TSFA	331 0087 16 <i>*LN</i>	26,7 x 30	16	500 0059 10 <i>*AR, MS, TA</i> 410 0020 00 <i>*AU</i>
891-4 BM.R7684	10.77 - 09.92			310 TDCA	331 0087 12 <i>*AA, LN, LY</i>	26,7 x 30	16	
891-4 S BM.R7684 80952 ->	10.77 - 09.92		631 1389 19 <i>*AA, GI</i>					

**ORDER CODE*

		Typ Description Designation Tipo Tipo		Typ Description Designation Tipo Tipo			
--	--	---	--	---	--	--	--

RENAULT

900ER SERIE / SERIES								
921 BM.R7681	10.77 - 09.82	310/310 TGU 6	231 0051 11	310 UKF	331 0059 16 *LK	45 x 50	18	500 0058 10 *AR, MT, TB
921 S BM.R7681	10.77 - 09.82			310 TSFA	331 0087 16 *LN	26,7 x 30	16	500 0059 10 *AR, MS, TA
921-4 BM.R7684	10.77 - 09.82		631 1389 29 *GI					410 0020 00 *AU
921-4 S BM.R7684	10.77 - 09.82			310 TDCA	331 0087 12 *AA, LN, LY	26,7 x 30	16	
950MI BM.R7823			631 1389 19 *AA, GI					
951 BM.R7641 -> 81343	04.74 - 09.82	310/310 TGU 6	231 0051 11	310 UKF	331 0059 16 *LK	45 x 50	18	500 0058 10 *AR, MT, TB
951-4 BM.R7644 -> 82292	07.74 - 09.82		631 1389 29 *GI	310 TSFA	331 0087 16 *LN	26,7 x 30	16	500 0059 10 *AR, MS, TA
			631 1389 19 *AA, GI	310 TDCA	331 0087 12 *AA, LN, LY	26,7 x 30	16	410 0020 00 *AU
951 BM.R7641 81344 ->	04.74 - 09.82	330/330 TGU 6	233 0026 10	330 UKF	333 0066 10 *LK	45 x 50	18	500 0058 10 *AR, MT, TB
951-4 BM.R7644 82293 ->	07.74 - 09.82		633 1391 29 *GI	330 TKFA	333 0055 11 *LN	26,7 x 30	16	500 0059 10 *AR, MS, TA
			633 1391 09 *AA, GI	330 TDCA	333 0055 13 *AA, LN, LT	26,7 x 30	16	410 0020 00 *AU
954 MI BM.R7824	01.91 - 09.95	310/310 TGU 6	231 0051 11	310 UKF	331 0059 16 *LK	45 x 50	18	500 0058 10 *AR, MT, TB
				310 TSFA	331 0087 16 *LN	26,7 x 30	16	500 0059 10 *AR, MS, TA
			631 1389 29 *GI					410 0020 00 *AU
			631 1389 19 *AA, GI	310 TDCA	331 0087 12 *AA, LN, LY	26,7 x 30	16	
981 BM.R7641	04.74 - 09.82	310/310 TGU 6	231 0052 11	310 TKFN	331 0107 17 *LK	40 x 45	16	500 0058 10 *AR, MT, TB
981 S BM.R7641 -> 81343 nicht / except 81339	04.74 - 09.82		631 1390 29 *GI	310 TSFA	331 0087 16 *LN	26,7 x 30	16	500 0059 10 *AR, MS, TA
981-4 BM.7644	04.74 - 09.82		631 1390 19 *AA, GI	310 TDCA	331 0087 12 *AA, LN, LY	26,7 x 30	16	410 0020 00 *AU
981-4 S BM.7644 -> 82292 nicht / except 82275	04.74 - 09.82							

		Typ Description Designation Tipo Tipo		Typ Description Designation Tipo Tipo				
--	--	---	--	---	--	--	--	--

RENAULT
900ER SERIE / SERIES

981 BM.R7641	04.74 - 09.82	330/330 TGU 6	233 0026 10	330 UKF	333 0066 10 *LK	45 x 50	18	500 0058 10 *AR, MT, TB
981 S BM.R7641 81344 -> mit / inc - 81339	04.74 - 09.82		633 1391 29 *GI	330 TKFA	333 0055 11 *LN	26,7 x 30	16	500 0059 10 *AR, MS, TA 410 0020 00 *AU
981-4 BM.7644 981-4 S BM.7644 82293 -> mit / inc- 82275	04.74 - 09.82 04.74 - 09.82		633 1391 09 *AA, GI	330 TDCA	333 0055 13 *AA, LN, LT	26,7 x 30	16	

1000ER SERIE / SERIES

1151-4 BM.R7674	09.74 - 03.83	330/330 TGU 6	233 0026 10	330 UKF	333 0066 10 *LK	45 x 50	18	500 0058 10 *AR, MT, TB
1181-4 BM.R7674	09.74 - 03.83		633 1391 29 *GI	330 TKFA	333 0055 11 *LN	26,7 x 30	16	500 0059 10 *AR, MS, TA 410 0020 00 *AU
1181-4 S BM.R7674	09.74 - 03.83		633 1391 09 *AA, GI	330 TDCA	333 0055 13 *AA, LN, LT	26,7 x 30	16	

ROTHENBURGER-METALLWERKE

INDUSTRIESCHLEPPER I		200 SBVM	120 0072 21	200 UZF	320 0230 20	22 x 25	14	
----------------------	--	----------	-------------	---------	-------------	---------	----	--

SAME
ANTARES

100 74 KW		310 TBFO	131 0229 30 *HN	310 TDCN	331 0184 30 *LT, HN	36 x 40	24	500 0076 20 *HN
		310 TBFO	131 0229 10 *AA	310 TDCN	331 0184 10 *LT	36 x 40	24	500 0076 10 *AR, AA
		631 1075 09 *GI						
100 74 KW		330 TBVP	133 0279 10	330 TDCA	333 0116 30 *LT	36,5 x 41	24	500 0846 30
100 74 KW		330 TBVP	133 0279 10	330 TDCA	333 0115 30 *HN, LT	41 x 45	21	500 0846 30
				330 TDCA	333 0115 10 *LT, AA	41 x 45	21	
110 130 81-93 KW -> 2026		330 TBVP	133 0279 10	330 TDCA	333 0115 30 *HN, LT	41 x 45	21	500 0597 30
				330 TDCA	333 0115 10 *LT, AA	41 x 45	21	

		Typ Description Designation Tipo Tipo		Typ Description Designation Tipo Tipo			
--	--	--	--	--	--	--	--

SAME

ANTARES

110 130 81 - 93 KW 2027 ->		350 TBVP 	135 0241 10 635 3045 09 <i>*GI</i>	348 TDCA	335 0186 10 <i>*LT</i>	41 x 45	21	500 0846 30
-------------------------------------	--	--------------	---	----------	-------------------------------	---------	----	-------------

ANTARES II

110 81 KW -> 4243		330 TBVP	133 0279 10	330 TDCA 330 TDCA	333 0115 30 <i>*HN, LT</i> 333 0115 10 <i>*LT, AA</i>	41 x 45 41 x 45	21 21	500 0846 30
110 81 KW 4244 ->		350 TBVR		350 TDFA		41 x 45	21	500 0076 20 <i>*HN</i> 500 0076 10 <i>*AR</i>
110 Export USA 81 KW 4244 ->		350 TBVR		350 TDCA	<i>*LT</i>	41 x 45	21	500 0076 20 <i>*HN</i> 500 0076 10 <i>*AR</i>
130 93 KW		350 TBVP 	135 0241 10 635 3045 09 <i>*GI</i>	348 TDCA	335 0186 10 <i>*LT</i>	41 x 45	21	500 0846 30

ARGON

50 37 KW		250/250 TGU 6 	225 0055 10 625 3007 09 <i>*GI, MQ</i>	250 UZF 225 UKF	325 0198 10 <i>*LG</i> 323 0556 10 <i>*LM</i>	36 x 40 22 x 25	20 14	500 0459 00 <i>*AR, MS, TA</i> 500 0673 00 <i>*AR, MT, TB</i>
55 CLASSIC 40.5 KW		250/250 TGU 6 	225 0055 10 625 3007 09 <i>*GI, MQ</i>	250 UZF 225 UKF	325 0198 10 <i>*LG</i> 323 0556 10 <i>*LM</i>	36 x 40 22 x 25	20 14	500 0459 00 <i>*AR, MS, TA</i> 500 0673 00 <i>*AR, MT, TB</i>
55 CLASSIC Export USA 40.5 KW		280/280 TGU 6 	228 0133 11 628 3024 09 <i>*GI, MQ</i>	280 UDC 280 UKC	328 0378 11 <i>*LG, LS</i> 328 0377 10 <i>*LM, LQ</i>	36 x 40 22 x 25	20 14	500 0459 00 <i>*AR, MS, TA</i> 500 0673 00 <i>*AR, MT, TB</i>
55 F 41 KW		280/280 TGU 6 	228 0132 10 628 3023 09 <i>*GI, MQ</i>	280 UDC 280 UKC	328 0378 10 <i>*LG, LR</i> 328 0377 10 <i>*LM, LQ</i>	36 x 40 22 x 25	20 14	500 0459 00 <i>*AR, MS, TA</i> 500 0673 00 <i>*AR, MT, TB</i> 410 0017 10 <i>*AU</i>
55 F CLASSIC 40.5 KW		250/250 TGU 6 	225 0055 10 625 3007 09 <i>*GI, MQ</i>	250 UZF 225 UKF	325 0198 10 <i>*LG</i> 323 0556 10 <i>*LM</i>	36 x 40 22 x 25	20 14	500 0459 00 <i>*AR, MS, TA</i> 500 0673 00 <i>*AR, MT, TB</i>

		Typ Description Designation Tipo Tipo		Typ Description Designation Tipo Tipo			
--	--	---	--	---	--	--	--

SAME
ARGON

55 F CLASSIC Export USA 40.5 KW		280/280 TGU 6	228 0133 11	280 UDC	328 0378 11	36 x 40	20	500 0459 00
				280 UKC	328 0377 10 <i>*LM, LQ</i>	22 x 25	14	500 0673 00 <i>*AR, MS, TA</i> <i>*AR, MT, TB</i>
60 44 KW - Valeo Ausführung - Valeo Version		280/280 TGU 6	628 3024 09 <i>*GI, MQ</i>	280 USF	328 0460 10 <i>*LG, MQ</i>	36 x 40	20	500 0459 00 <i>*AR, MS, TA</i>
				280 UKF	328 0456 10 <i>*LM, MQ</i>	22 x 25	14	500 0673 00 <i>*AR, MT, TB</i>
60 44 KW		280/280 TGU 6	228 0133 11	280 UDC	328 0378 11	36 x 40	20	500 0459 00
				280 UKC	328 0377 10 <i>*LM, LQ</i>	22 x 25	14	500 0673 00 <i>*AR, MS, TA</i> <i>*AR, MT, TB</i>
60 Export USA 44 KW		280/280 TGU 6	228 0133 10	280 UDC	328 0378 12 <i>*LG, LT</i>	36 x 40	20	500 0459 00
				280 UKC	328 0377 11 <i>*LM, LR</i>	22 x 25	14	500 0673 00 <i>*AR, MS, TA</i> <i>*AR, MT, TB</i>
60 FRUTTETO - Valeo Ausführung - Valeo Version		250/280 TGU 6	628 3024 19 <i>*GI, MQ</i>	280 USF	328 0460 10 <i>*LG, MQ</i>	36 x 40	20	500 0459 00
				250 UKF	325 0214 10 <i>*LM, MQ</i>	22 x 25	14	500 0673 00 <i>*AR, MS, TA</i> <i>*AR, MT, TB</i>
60 FRUTTETO		280/280 TGU 6	228 0133 11	280 UDC	328 0378 11	36 x 40	20	500 0459 00
				280 UKC	328 0377 10 <i>*LM, LQ</i>	22 x 25	14	500 0673 00 <i>*AR, MS, TA</i> <i>*AR, MT, TB</i>
65 F 46 KW		280/280 TGU 6	228 0132 10	280 UDC	328 0378 10 <i>*LG, LR</i>	36 x 40	20	500 0459 00
				280 UKC	328 0377 10 <i>*LM, LQ</i>	22 x 25	14	500 0673 00 <i>*AR, MS, TA</i> <i>*AR, MT, TB</i> 410 0017 10 <i>*AU</i>
70 51 KW - Valeo Ausführung - Valeo Version		280/280 TGU 6	628 3023 09 <i>*GI, MQ</i>	280 USF	328 0460 10 <i>*LG, MQ</i>	36 x 40	20	500 0459 00
				280 UKF	328 0456 10 <i>*LM, MQ</i>	22 x 25	14	500 0673 00 <i>*AR, MS, TA</i> <i>*AR, MT, TB</i>
70 51 KW		280/280 TGU 6	228 0133 11	280 UDC	328 0378 11	36 x 40	20	500 0459 00
				280 UKC	328 0377 10 <i>*LM, LQ</i>	22 x 25	14	500 0673 00 <i>*AR, MS, TA</i> <i>*AR, MT, TB</i>
70 Export USA 51 KW - Valeo Ausführung - Valeo Version		280/280 TGU 6	628 3024 09 <i>*GI, MQ</i>	280	<i>*LG, MQ</i>	36 x 40	20	500 0459 00
				280 UKF	328 0456 10 <i>*LM, MQ</i>	22 x 25	14	500 0673 00 <i>*AR, MS, TA</i> <i>*AR, MT, TB</i>

		Typ Description Designation Tipo		Typ Description Designation Tipo			
--	--	---	--	---	--	--	--

SAME

ARGON

70 Export USA 51 KW		280/280 TGU 6	228 0133 10 628 3024 19 <i>*GI, MQ</i>	280 UDC 280 UKC	328 0378 12 <i>*LG, LT</i> 328 0377 11 <i>*LM, LR</i>	36 x 40 22 x 25	20 14	500 0459 00 <i>*AR, MS, TA</i> 500 0673 00 <i>*AR, MT, TB</i>
70 CLASSIC 51 KW 70 F CLASSIC 51 KW		280/280 TGU 6	228 0133 11 628 3024 09 <i>*GI, MQ</i>	280 UDC 280 UKC	328 0378 11 <i>*LG, LS</i> 328 0377 10 <i>*LM, LQ</i>	36 x 40 22 x 25	20 14	500 0459 00 <i>*AR, MS, TA</i> 500 0673 00 <i>*AR, MT, TB</i>
75F 53 KW		280/280 TGU 6	228 0133 11 628 3024 09 <i>*GI, MQ</i>	280 UDC 280 UKC	328 0378 11 <i>*LG, LS</i> 328 0377 10 <i>*LM, LQ</i>	36 x 40 22 x 25	20 14	500 0459 00 <i>*AR, MS, TA</i> 500 0673 00 <i>*AR, MT, TB</i> 410 0017 10 <i>*AU</i>

ASTER

60 44 KW 70 51 KW		280/280 TGU 6	228 0040 13 228 0040 12 <i>*AA</i>	280 USF 280 UKF 280 UKC 280 UKF	328 0017 16 <i>*LG</i> 328 0456 10 <i>*LM</i> 328 0017 11 <i>*AA, LG, LT</i> 328 0456 10 <i>*LM</i>	36 x 40 22 x 25 36 x 40 22 x 25	20 14 20 14	500 0459 00 <i>*AR, MS, TA</i> 500 0284 00 <i>*AR, MT, TB</i> 410 0017 10 <i>*AU</i>
60 44 KW 70 51 KW - Valeo Ausführung - Valeo Version		280/280 TGU 6		280 USF 280 UKF	328 0460 10 <i>*LG, MQ</i> 328 0456 10 <i>*LM, MQ</i>	36 x 40 22 x 25	20 14	500 0459 00 <i>*AR, MS, TA</i> 500 0673 00 <i>*AR, MT, TB</i>
60 44 KW 70 51 KW		280/280 TGU 6	228 0133 11 628 3024 09 <i>*GI, MQ</i>	280 UDC 280 UKC	328 0378 11 <i>*LG, LS</i> 328 0377 10 <i>*LM, LQ</i>	36 x 40 22 x 25	20 14	500 0459 00 <i>*AR, MS, TA</i> 500 0673 00 <i>*AR, MT, TB</i> 410 0017 10 <i>*AU</i>

CENTAURO

60 EXPORT 70 EXPORT				250 UKF 290 UKF	325 0143 16 <i>*LK</i> 329 0003 16 <i>*LN</i>	22 x 25 23 x 29	14 10	500 0588 10 <i>*AR, MS, TA</i>
----------------------------	--	--	--	--------------------	--	--------------------	----------	-----------------------------------

		Typ Description Designation Tipo Tipo		Typ Description Designation Tipo Tipo			
--	--	---	--	---	--	--	--

SAME
CENTURION

70 -> 4070				250 UKF 290 UKF	325 0144 16 *LK 329 0003 16 *LN	41 x 45 23 x 29	22 10	500 0588 10 *AR, MS, TA
75 EXPORT 55 KW -> 3370				250 UKF 290 UKF	325 0144 1 *LK 329 0003 16 *LN	41 x 45 23 x 29	22 10	500 0588 10 *AR, MS, TA
75 EXPORT 55 KW 3371 ->				250 UKF 320 UKF	325 0144 16 *LK 332 0006 16 *LN	41 x 45 23 x 29	22 10	500 0588 10 *AR, MS, TA

CONDOR

55 44 KW		250/280 TGU 6	228 0067 11	250 UKF 280 TSFN	325 0114 16 *LK 328 0127 16 *LN	36 x 40 22 x 25	20 14	
55 44 KW - Valeo Ausführung - Valeo Version				250 UKF 280 TSFN	325 0146 36 *LK, EB 328 0500 10 *LN, EB	35 x 40 22 x 25	20 14	500 0588 10 *AR, MS, TA

CORSARO

70 49 KW		250/280 TGU 6	228 0067 11	250 UKF 280 TSFN	325 0114 16 *LK 328 0127 16 *LN	36 x 40 22 x 25	20 14	
70 49 KW - Valeo Ausführung - Valeo Version				250 UKF 280 TSFN	325 0146 36 *LK, EB 328 0500 10 *LN, EB	35 x 40 22 x 25	20 14	500 0588 10 *AR, MS, TA

DORADO

55		280 TBFO	128 0248 30	280 TSFN	328 0275 36	36 x 40	24	500 0076 20 *HN 500 0076 10 *AR, AA
55 Export USA		310 TBFO	131 0228 50 *HN	310				500 0076 20 *HN 500 0076 10 *AR, AA
55 F		280 TBFO	128 0248 30	280 TSFN	328 0275 36	36 x 40	24	500 0076 20 *HN 500 0076 10 *AR, AA
55 F Export USA		310 TBFO	131 0228 50 *HN	310				500 0076 20 *HN 500 0076 10 *AR, AA

		Typ Description Designation Tipo		Typ Description Designation Tipo			
--	--	--	--	--	--	--	--

SAME

DORADO

56 38.5 KW		280 TBFO	128 0248 30	280 TSFN	328 0275 36	36 x 40	24	500 0076 20 *HN 500 0076 10 *AR, AA
60 44 KW		280 TBFO	128 0248 30	280 TSFN	328 0275 36	36 x 40	24	500 0076 20 *HN 500 0076 10 *AR, AA
60 Export USA 44 KW		310 TBFO 310 TBFO 	131 0229 30 *HN 131 0229 10 *AA 631 1075 09 *GI	310 TDCN 310 TDCN	331 0184 30 *LT, HN 331 0184 10 *LT, AA	36 x 40 36 x 40	24 24	500 0076 20 *HN 500 0076 10 *AR, AA
65		280 TBFO	128 0248 30	280 TSFN	328 0275 36	36 x 40	24	500 0076 20 *HN 500 0076 10 *AR, AA
65 Export USA		310 TBFO	131 0228 50 *HN	310				500 0076 20 *HN 500 0076 10 *AR, AA
66		280 TBFO	128 0248 30	280 TSFN	328 0275 36	36 x 40	24	500 0076 20 *HN 500 0076 10 *AR, AA
70 51 KW		310 TBFO	131 0228 50 *HN	310 TSFN	331 0179 36	36 x 40	24	500 0076 20 *HN 500 0076 10 *AR, AA
70 Export USA 51 KW		310 TBFO 310 TBFO 	131 0229 30 *HN 131 0229 10 *AA 631 1075 09 *GI	310 TDCN 310 TDCN	331 0184 30 *LT, HN 331 0184 10 *LT, AA	36 x 40 36 x 40	24 24	500 0076 20 *HN 500 0076 10 *AR, AA
70 F		280 TBFO	128 0248 30	280 TSFN	328 0275 36	36 x 40	24	500 0076 20 *HN 500 0076 10 *AR, AA
70 F Export USA		310 TBFO	131 0228 50 *HN	310 TDCN	*LT	36 x 40	24	500 0076 20 *HN 500 0076 10 *AR, AA
70 S		280 TBFO	128 0248 30	280 TSFN	328 0275 36	36 x 40	24	500 0076 20 *HN 500 0076 10 *AR, AA
70 S Export USA		310 TBFO	131 0228 50 *HN	310 TDCN	*LT	36 x 40	24	500 0076 20 *HN 500 0076 10 *AR, AA

		Typ Description Designation Tipo Tipo		Typ Description Designation Tipo Tipo			
--	--	---	--	---	--	--	--

SAME
DORADO

75		310 TBFO	131 0228 50 <i>*HN</i>	310 TSFN	331 0179 36	36 x 40	24	500 0076 20 <i>*HN</i> 500 0076 10 <i>*AR, AA</i>
75 Export USA		310 TBFO	131 0228 50 <i>*HN</i>					500 0076 20 <i>*HN</i> 500 0076 10 <i>*AR, AA</i>
75 F		310 TBFO	131 0228 50 <i>*HN</i>	310 TSFN	331 0179 36	36 x 40	24	500 0076 20 <i>*HN</i> 500 0076 10 <i>*AR, AA</i>
75 F Export USA		310 TBFO	131 0228 50 <i>*HN</i>	310 TDCN	<i>*LT</i>	36 x 40	24	500 0076 20 <i>*HN</i> 500 0076 10 <i>*AR, AA</i>
75 S		310 TBFO	131 0228 50 <i>*HN</i>	310 TSFN	331 0179 36	36 x 40	24	500 0076 20 <i>*HN</i> 500 0076 10 <i>*AR, AA</i>
75 S Export USA		310 TBFO	131 0228 50 <i>*HN</i>	310 TDCN	<i>*LT</i>	36 x 40	24	500 0076 20 <i>*HN</i> 500 0076 10 <i>*AR, AA</i>
76		310 TBFO	131 0228 50 <i>*HN</i>	310 TDCN	<i>*LT</i>	36 x 40	24	500 0076 20 <i>*HN</i> 500 0076 10 <i>*AR, AA</i>
85		310 TBFO	131 0228 50 <i>*HN</i>	310 TSFN	331 0179 36	36 x 40	24	500 0076 20 <i>*HN</i> 500 0076 10 <i>*AR, AA</i>
85 Export USA		310 TBFO	131 0228 50 <i>*HN</i>					500 0076 20 <i>*HN</i> 500 0076 10 <i>*AR, AA</i>
86		310 TBFO	131 0228 50 <i>*HN</i>	310 TDCN	<i>*LT</i>	36 x 40	24	500 0076 20 <i>*HN</i> 500 0076 10 <i>*AR, AA</i>
90 F		310 TBFO	131 0228 50 <i>*HN</i>	310 TSFN	331 0179 36	36 x 40	24	500 0076 20 <i>*HN</i> 500 0076 10 <i>*AR, AA</i>
90 S								500 0076 10 <i>*AR, AA</i>
90 F Export USA		310 TBFO	131 0228 50 <i>*HN</i>	310 TDCN	<i>*LT</i>	36 x 40	24	500 0076 20 <i>*HN</i> 500 0076 10 <i>*AR, AA</i>
90 S Export USA								500 0076 10 <i>*AR, AA</i>
100 F		310 TBFO	131 0228 50 <i>*HN</i>	310 TSFN	331 0179 36	36 x 40	24	500 0076 20 <i>*HN</i> 500 0076 10 <i>*AR, AA</i>
100 S								500 0076 10 <i>*AR, AA</i>

**ORDER CODE*

		Typ Description Designation Tipo Tipo		Typ Description Designation Tipo Tipo			
--	--	---	--	---	--	--	--

SAME

DORADO

100 F Export USA		310 TBFO	131 0228 50 *HN	310 TDCN	*LT	36 x 40	24	500 0076 20 *HN
100 S Export USA								500 0076 10 *AR, AA

DRAGO

100				350 UKO	335 0161 16	2	24	500 0588 10
-----	--	--	--	---------	-------------	---	----	-------------

EXPLORER

55		280 TBFO	128 0243 50	280 TSFN	328 0275 36	36 x 40	24	500 0076 20 *HN 500 0076 10 *AR, AA
8 Befestigungsschrauben with 8 flywheel mounting bolts 8 vis de fixation 8 tornillos de fijación 8 viti di fissaggio								
55		280 TBFO	128 0248 30	280 TSFN	328 0275 36	36 x 40	24	500 0076 20 *HN 500 0076 10 *AR, AA
6 Befestigungsschrauben with 6 flywheel mounting bolts 6 vis de fixation 6 tornillos de fijación 6 viti di fissaggio								
60		280 TBFO	128 0243 50	280 TSFN	328 0275 36	36 x 40	24	500 0076 20 *HN 500 0076 10 *AR, AA
8 Befestigungsschrauben with 8 flywheel mounting bolts 8 vis de fixation 8 tornillos de fijación 8 viti di fissaggio								
60		280 TBFO	128 0248 30	280 TSFN	328 0275 36	36 x 40	24	500 0076 20 *HN 500 0076 10 *AR, AA
6 Befestigungsschrauben - with 6 flywheel mounting bolts 6 vis de fixation 6 tornillos de fijación 6 viti di fissaggio								
65		280 TBFO	128 0243 50	280 TSFN	328 0275 36	36 x 40	24	500 0076 20 *HN 500 0076 10 *AR, AA
48 KW -> 2950 8 Befestigungsschrauben with 8 flywheel mounting bolts 8 vis de fixation 8 tornillos de fijación 8 viti di fissaggio								
65		280 TBFO	128 0248 30	280 TSFN	328 0275 36	36 x 40	24	500 0076 20 *HN 500 0076 10 *AR, AA
48 KW 2951 -> 6 Befestigungsschrauben with 6 flywheel mounting bolts 6 vis de fixation 6 tornillos de fijación 6 viti di fissaggio								

		Typ Description Désignation Tipo Tipo		Typ Description Désignation Tipo Tipo			
--	--	---	--	---	--	--	--

SAME
EXPLORER

65 SPECIAL 48 KW -> 2950 8 Befestigungsschrauben with 8 flywheel mounting bolts 8 vis de fixation 8 tornillos de fijación 8 viti di fissaggio		280 TBFO	128 0243 50	280 TSFN	328 0275 36	36 x 40	24	500 0076 20 *HN 500 0076 10 *AR, AA
65 SPECIAL 48 KW -> 2951 -> 6 Befestigungsschrauben with 6 flywheel mounting bolts 6 vis de fixation 6 tornillos de fijación 6 viti di fissaggio		280 TBFO	128 0248 30	280 TSFN	328 0275 36	36 x 40	24	500 0076 20 *HN 500 0076 10 *AR, AA
70 51 KW -> 2950 8 Befestigungsschrauben with 8 flywheel mounting bolts 8 vis de fixation 8 tornillos de fijación 8 viti di fissaggio		280 TBFO	128 0243 50	280 TSFN	328 0275 36	36 x 40	24	500 0076 20 *HN 500 0076 10 *AR, AA
70 51 KW -> 2951-> 6 Befestigungsschrauben with 6 flywheel mounting bolts 6 vis de fixation 6 tornillos de fijación 6 viti di fissaggio		280 TBFO	128 0248 30	280 TSFN	328 0275 36	36 x 40	24	500 0076 20 *HN 500 0076 10 *AR, AA
70 51 KW - Valeo Ausführung - Valeo Version		310 TBFO 631 1075 09	131 0229 30 *HN 131 0229 10 *AA 631 1075 09 *GI	310 TDCN 310 TDCN	331 0184 30 *LT, HN 331 0184 10 *LT, AA	36 x 40 36 x 40	24 24	500 0076 20 *HN 500 0076 10 *AR, AA
70 51 KW BORG & BECK VERSION		310 TBFO	131 0228 50 *HN	310 TSFN	331 0179 36	36 x 40	24	500 0076 20 *HN 500 0076 10 *AR, AA
70 C ERGOMATIC 51 KW		310 TBFO	131 0228 50 *HN			36 x 40	24	500 0076 20 *HN 500 0076 10 *AR, AA
70 SPECIAL 51 KW -> 15500 ->		310 TBFO	131 0228 50 *HN	310 TSFN	331 0179 36	36 x 40	24	500 0076 20 *HN 500 0076 10 *AR, AA

*ORDER CODE

		Typ Description Designation Tipo		Typ Description Designation Tipo			
--	--	---	--	---	--	--	--

SAME

EXPLORER

70 SPECIAL Export USA 51 KW	310 TBFO	131 0229 30 <i>*HN</i>	310 TDCN	331 0184 30 <i>*LT, HN</i>	36 x 40	24	500 0076 20 <i>*HN</i>
	310 TBFO 	131 0229 10 <i>*AA</i> 631 1075 09 <i>*GI</i>	310 TDCN	331 0184 10 <i>*LT, AA</i>	36 x 40	24	500 0076 10 <i>*AR, AA</i>
75 55 KW	310 TBFO	131 0229 30 <i>*HN</i>	310 TDCN	331 0184 30 <i>*LT, HN</i>	36 x 40	24	500 0076 20 <i>*HN</i>
	310 TBFO 	131 0229 10 <i>*AA</i> 631 1075 09 <i>*GI</i>	310 TDCN	331 0184 10 <i>*LT, AA</i>	36 x 40	24	500 0076 10 <i>*AR, AA</i>
75 55 KW	310 TBFO	131 0228 50 <i>*HN</i>	310 TSFN	331 0179 36	36 x 40	24	500 0076 20 <i>*HN</i> 500 0076 10 <i>*AR, AA</i>
75 55 KW	310 TBFO	131 0228 50 <i>*HN</i>	310 TDCN	<i>*LT</i>	36 x 40	24	500 0076 20 <i>*HN</i> 500 0076 10 <i>*AR, AA</i>
75 CLASSIC 52 KW	310 TBFO	131 0228 50 <i>*HN</i>	310 TSFN	331 0179 36	36 x 40	24	500 0076 20 <i>*HN</i> 500 0076 10 <i>*AR, AA</i>
75 SPECIAL 55 KW	310 TBFO	131 0228 50 <i>*HN</i>	310 TSFN	331 0179 36	36 x 40	24	500 0076 20 <i>*HN</i> 500 0076 10 <i>*AR, AA</i>
75 SPECIAL 55 KW	310 TBFO	131 0228 50 <i>*HN</i>	310 TDCN	<i>*LT</i>	36 x 40	24	500 0076 20 <i>*HN</i> 500 0076 10 <i>*AR, AA</i>
80 59 KW	310 TBFO	131 0229 30 <i>*HN</i>	310 TDCN	331 0184 30 <i>*LT, HN</i>	36 x 40	24	500 0076 20 <i>*HN</i>
	310 TBFO 	131 0229 10 <i>*AA</i> 631 1075 09 <i>*GI</i>	310 TDCN	331 0184 10 <i>*LT, AA</i>	36 x 40	24	500 0076 10 <i>*AR, AA</i>
80 59 KW	310 TBFO	131 0228 50 <i>*HN</i>	310 TSFN	331 0179 36	36 x 40	24	500 0076 20 <i>*HN</i> 500 0076 10 <i>*AR, AA</i>
80 C ERGOMATIC 59 KW	310 TBFO	131 0228 50 <i>*HN</i>			36 x 40	24	500 0076 20 <i>*HN</i> 500 0076 10 <i>*AR, AA</i>
80 SPECIAL 59 KW	280 TBFO	128 0248 30	280 TSFN	328 0275 36	36 x 40	24	500 0076 20 <i>*HN</i> 500 0076 10 <i>*AR, AA</i>
80 SPECIAL 80 SPECIAL LP 59 KW -> 15592	330 TBVP	133 0279 10	330 TDFA	333 0117 30 <i>*HN</i>	36,5 x 41	24	500 0846 30
			330 TDFA	333 0117 10 <i>*AA</i>	36,5 x 41	24	

		Typ Description Designation Tipo Tipo		Typ Description Designation Tipo Tipo			
--	--	---	--	---	--	--	--

SAME
EXPLORER

80 SPECIAL 80 SPECIAL LP 59 KW 15593 ->		350 TBVR		330 TSFN		36,5 x 41	24	500 0076 20 *HN 500 0076 10 *AR, AA
80 SPECIAL Export USA 80 SPECIAL LP Export USA 59 KW		350 TBVR		330				500 0076 20 *HN 500 0076 10 *AR, AA
85 62.5 KW		310 TBFO	131 0228 50 *HN	310 TSFN	331 0179 36	36 x 40	24	500 0076 20 *HN 500 0076 10 *AR, AA
85 62.5 KW		350 TBVR		330 TDCA	333 0116 30	36,5 x 41	24	500 0076 20 *HN 500 0076 10 *AR, AA
90		310 TBFO 310 TBFO 631 1075 09 *GI	131 0229 30 *HN 131 0229 10 *AA	310 TDCN 310 TDCN	331 0184 30 *LT, HN 331 0184 10 *LT, AA	36 x 40 36 x 40	24 24	500 0076 20 *HN 500 0076 10 *AR, AA
90		310 TBFO	131 0228 50 *HN	310 TSFN	331 0179 36	36 x 40	24	500 0076 20 *HN 500 0076 10 *AR, AA
90 C ERGOMATIC 65 KW -> 1222		310 TBFO	131 0228 50 *HN					500 0076 20 *HN 500 0076 10 *AR, AA
90 C ERGOMATIC 65 KW 1223 ->		310 TBFO 310 TBFO 631 1075 09 *GI	131 0229 30 *HN 131 0229 10 *AA	310 TDCN 310 TDCN	331 0184 30 *LT, HN 331 0184 10 *LT, AA	36 x 40 36 x 40	24 24	500 0076 20 *HN 500 0076 10 *AR, AA
90 LP 65 KW		330 TBVP	133 0279 10	330 TDFA 330 TDFA	333 0117 30 *HN 333 0117 10 *AA	36,5 x 41 36,5 x 41	24 24	500 0846 30
90 SPECIAL 65 KW -> 2974		330 TBVP	133 0279 10	330 TDFA 330 TDFA	333 0117 30 *HN 333 0117 10 *AA	36,5 x 41 36,5 x 41	24 24	500 0846 30
90 SPECIAL 65 KW 2975 ->		350 TBVR		330 TSFN		36 x 41	24	500 0076 20 *HN 500 0076 10 *AR, AA
90 SPECIAL Export USA 65 KW 2975 ->		350 TBVR		330				500 0076 20 *HN 500 0076 10 *AR, AA
90 SPECIAL LP 65 KW -> 1075		330 TBVP	133 0279 10	330 TDFA 330 TDFA	333 0117 30 *HN 333 0117 10 *AA	36,5 x 41 36,5 x 41	24 24	500 0846 30

*ORDER CODE

		Typ Description Designation Tipo		Typ Description Designation Tipo			
--	--	---	--	---	--	--	--

SAME

EXPLORER

90 SPECIAL LP 65 KW 1076 ->		350 TBVR		330 TSFN		36 x 41	24	500 0076 20 *HN 500 0076 10 *AR, AA
90 SPECIAL LP Export USA 65 KW 1076 ->		350 TBVR		330				500 0076 20 *HN 500 0076 10 *AR, AA
95 70.5 KW		350 TBVR		330 TDCA	333 0116 30 *LT	36,5 x 41	24	500 0076 20 *HN 500 0076 10 *AR, AA
95 CLASSIC 70.5 KW		310 TBFO	131 0228 50 *HN	310 TSFN	331 0179 36	36 x 40	24	500 0076 20 *HN 500 0076 10 *AR, AA
100 LP Export USA 67 KW		330 TBVP	133 0279 10	330 TDFA 330 TDFA	333 0117 30 *HN 333 0117 10 *AA	36,5 x 41 36,5 x 41	24 24	500 0846 30

EXPLORER II

60 II 44 KW -> 22091		280 TBFO	128 0248 30	280 TSFN	328 0275 36	36 x 40	24	500 0076 20 *HN 500 0076 10 *AR, AA
60 II SPECIAL 44 KW		280 TBFO	128 0248 30	280 TSFN	328 0275 36	36 x 40	24	500 0076 20 *HN 500 0076 10 *AR, AA
60 II SPECIAL Export USA 44 KW		310 TBFO 310 TBFO	131 0229 30 *HN 131 0229 10 *AA 631 1075 09 *GI	310 TDCN 310 TDCN	331 0184 30 *LT, HN 331 0184 10 *LT, AA	36 x 40 36 x 40	24 24	500 0076 20 *HN 500 0076 10 *AR, AA
70 II 51 KW -> 22091		280 TBFO	128 0248 30	280 TSFN	328 0275 36	36 x 40	24	500 0076 20 *HN 500 0076 10 *AR, AA
70 II 51 KW 22092 ->		310 TBFO	131 0228 50 *HN	310 TSFN	331 0179 36	36 x 41	24	500 0076 20 *HN 500 0076 10 *AR, AA
70 II SPECIAL 51 KW -> 22091		280 TBFO	128 0248 30	280 TSFN	328 0275 36	36 x 40	24	500 0076 20 *HN 500 0076 10 *AR, AA
70 II SPECIAL 51 KW 22092 ->		310 TBFO	131 0228 50 *HN	310 TSFN	331 0179 36	36 x 41	24	500 0076 20 *HN 500 0076 10 *AR, AA

		Typ Description Designation Tipo Tipo		Typ Description Designation Tipo Tipo			
--	--	---	--	---	--	--	--

SAME
EXPLORER II

70 II SPECIAL Export USA 51 KW	310 TBFO	131 0229 30 <i>*HN</i>	310 TDCN	331 0184 30 <i>*LT, HN</i>	36 x 40	24	500 0076 20 <i>*HN</i>
	310 TBFO 	131 0229 10 <i>*AA</i> 631 1075 09 <i>*GI</i>	310 TDCN	331 0184 10 <i>*LT, AA</i>	36 x 40	24	500 0076 10 <i>*AR, AA</i>
70 II SPECIAL BASSO 51 KW 15583 ->	310 TBFO	131 0228 50 <i>*HN</i>	310 TSFN	331 0179 36	36 x 41	24	500 0076 20 <i>*HN</i> 500 0076 10 <i>*AR, AA</i>
	310 TBFO 	131 0229 30 <i>*HN</i> 131 0229 10 <i>*AA</i> 631 1075 09 <i>*GI</i>	310 TDCN	331 0184 30 <i>*LT, HN</i> 331 0184 10 <i>*LT, AA</i>	36 x 40	24	500 0076 20 <i>*HN</i> 500 0076 10 <i>*AR, AA</i>
70 II SPECIAL BASSO Export USA 51 KW 15583 ->	310 TBFO	131 0229 30 <i>*HN</i>	310 TDCN	331 0184 30 <i>*LT, HN</i>	36 x 40	24	500 0076 20 <i>*HN</i>
	310 TBFO 	131 0229 10 <i>*AA</i> 631 1075 09 <i>*GI</i>	310 TDCN	331 0184 10 <i>*LT, AA</i>	36 x 40	24	500 0076 10 <i>*AR, AA</i>
70 II TOP Export USA 51 KW	310 TBFO	131 0229 30 <i>*HN</i>	310 TDCN	331 0184 30 <i>*LT, HN</i>	36 x 40	24	500 0076 20 <i>*HN</i>
	310 TBFO 	131 0229 10 <i>*AA</i> 631 1075 09 <i>*GI</i>	310 TDCN	331 0184 10 <i>*LT, AA</i>	36 x 40	24	500 0076 10 <i>*AR, AA</i>
80 II 80 II LP 59 KW -> 22688	310 TBFO	131 0228 50 <i>*HN</i>	310 TSFN	331 0179 36	36 x 41	24	500 0076 20 <i>*HN</i> 500 0076 10 <i>*AR, AA</i>
	330 TBVP	133 0279 10	330 TDFA	333 0117 30 <i>*HN</i> 333 0117 10 <i>*AA</i>	36,5 x 41	24	500 0846 30
80 II 80 II LP 59 KW 22689 -> 23179	350 TBVR		350 TSFN		36 x 41	24	500 0076 20 <i>*HN</i> 500 0076 10 <i>*AR, AA</i>
	310 TBFO	131 0228 50 <i>*HN</i>	310 TSFN	331 0179 36	36 x 41	24	500 0076 20 <i>*HN</i> 500 0076 10 <i>*AR, AA</i>
80 II SPECIAL BASSO 59 KW	310 TBFO	131 0229 30 <i>*HN</i>	310 TDCN	331 0184 30 <i>*LT, HN</i>	36 x 40	24	500 0076 20 <i>*HN</i>
	310 TBFO 	131 0229 10 <i>*AA</i> 631 1075 09 <i>*GI</i>	310 TDCN	331 0184 10 <i>*LT, AA</i>	36 x 40	24	500 0076 10 <i>*AR, AA</i>
80 II SPECIAL BASSO Export USA 59 KW	310 TBFO	131 0229 30 <i>*HN</i>	310 TDCN	331 0184 30 <i>*LT, HN</i>	36 x 40	24	500 0076 20 <i>*HN</i>
	310 TBFO 	131 0229 10 <i>*AA</i> 631 1075 09 <i>*GI</i>	310 TDCN	331 0184 10 <i>*LT, AA</i>	36 x 40	24	500 0076 10 <i>*AR, AA</i>
80 II SPECIAL LP 59 KW	310 TBFO	131 0228 50 <i>*HN</i>	310 TSFN	331 0179 36	36 x 40	24	500 0076 20 <i>*HN</i> 500 0076 10 <i>*AR, AA</i>
	330 TBVP	133 0279 10 <i>*HN</i>	330 TDFA	333 0117 30 <i>*AA</i> 333 0117 10	36,5 x 41	24	500 0846 30
80 II SPECIAL LP 59 KW	310 TBFO	131 0228 50 <i>*HN</i>	310 TSFN	331 0179 36	36 x 40	24	500 0076 20 <i>*HN</i> 500 0076 10 <i>*AR, AA</i>
	330 TBVP	133 0279 10 <i>*HN</i>	330 TDFA	333 0117 30 <i>*AA</i> 333 0117 10	36,5 x 41	24	500 0846 30

*ORDER CODE

		Typ Description Designation Tipo		Typ Description Designation Tipo			
--	--	---	--	---	--	--	--

SAME

EXPLORER II

80 II TOP 59 KW		310 TBFO 310 TBFO 631 1075 09	131 0229 30 <i>*HN</i> 131 0229 10 <i>*AA</i> 631 1075 09 <i>*GI</i>	310 TDCN 310 TDCN	331 0184 30 <i>*LT, HN</i> 331 0184 10 <i>*LT, AA</i>	36 x 40 36 x 40	24 24	500 0076 20 <i>*HN</i> 500 0076 10 <i>*AR, AA</i>
80 II TOP 59 KW		330 TBVP	133 0279 10	330 TDFA 330 TDFA	333 0117 30 <i>*HN</i> 333 0117 10 <i>*AA</i>	36,5 x 41 36,5 x 41	24 24	500 0846 30
90 T II 65 KW -> 22684		310 TBFO	131 0228 50 <i>*HN</i>	310 TSFN	331 0179 36	36 x 41	24	500 0076 20 <i>*HN</i> 500 0076 10 <i>*AR, AA</i>
90 T II 65 KW 22685 -> 24225		310 TBFO 310 TBFO 631 1075 09	131 0229 30 <i>*HN</i> 131 0229 10 <i>*AA</i> 631 1075 09 <i>*GI</i>	310 TDCN 310 TDCN	331 0184 30 <i>*LT, HN</i> 331 0184 10 <i>*LT, AA</i>	36 x 40 36 x 40	24 24	500 0076 20 <i>*HN</i> 500 0076 10 <i>*AR, AA</i>
90 T II 65 KW 24226 -> 24975		330 TBVP	133 0279 10	330 TDFA 330 TDFA	333 0117 30 <i>*HN</i> 333 0117 10 <i>*AA</i>	36,5 x 41 36,5 x 41	24 24	500 0846 30
90 T II 65 KW 24976 ->		350 TBVR		330 TSFN		36 x 41	24	500 0076 20 <i>*HN</i> 500 0076 10 <i>*AR, AA</i>
90 II TOP Export USA 65 KW		310 TBFO 310 TBFO 631 1075 09	131 0229 30 <i>*HN</i> 131 0229 10 <i>*AA</i> 631 1075 09 <i>*GI</i>	310 TDCN 310 TDCN	331 0184 30 <i>*LT, HN</i> 331 0184 10 <i>*LT, AA</i>	36 x 40 36 x 40	24 24	500 0076 20 <i>*HN</i> 500 0076 10 <i>*AR, AA</i>
90 II TOP Export USA 65 KW		330 TBVP	133 0279 10	330 TDFA 330 TDFA	333 0117 30 <i>*HN</i> 333 0117 10 <i>*AA</i>	36,5 x 41 36,5 x 41	24 24	500 0846 30

FALCON

50 37 KW		250/280 TGU 6	228 0067 11	250 UKF 280 TSFN	325 0114 16 <i>*LK</i> 328 0127 16 <i>*LN</i>	36 x 40 22 x 25	20 14	
50 37 KW - Valeo Ausführung - Valeo Version		250/280 TGU 6		250 UKF 280 TSFN	325 0146 36 <i>*LK, EB</i> 328 0500 10 <i>*LN, EB</i>	35 x 40 22 x 25	20 14	

		Typ Description Designation Tipo Tipo		Typ Description Designation Tipo Tipo			
--	--	---	--	---	--	--	--

SAME
FRUTTETO

60		250/280 TGU 6	228 0067 11	250 UKF 280 TSFN	325 0114 16 *LK 328 0127 16 *LN	36 x 40 22 x 25	20 14	500 0284 00 *AR, MT, TB 500 0459 00 *AR, MS, TA 410 0017 10 *AU
60	- Valeo Ausführung - Valeo Version	250/280 TGU 6		250 UKF 280 TSFN	325 0146 36 *LK, EB 328 0500 10 *LN, EB	35 x 40 22 x 25	20 14	
75		250/280 TGU 6	228 0067 11	250 UKF 280 TSFN	325 0114 16 *LK 328 0127 16 *LN	36 x 40 22 x 25	20 14	500 0284 00 *AR, MT, TB 500 0459 00 *AR, MS, TA 410 0017 10 *AU
75	- Valeo Ausführung - Valeo Version	250/280 TGU 6		250 UKF 280 TSFN	325 0146 36 *LK, EB 328 0500 10 *LN, EB	35 x 40 22 x 25	20 14	
85		250/280 TGU 6	228 0067 11	250 UKF 280 TSFN	325 0114 16 *LK 328 0127 16 *LN	36 x 40 22 x 25	20 14	500 0284 00 *AR, MT, TB 500 0459 00 *AR, MS, TA 410 0017 10 *AU
85	- Valeo Ausführung - Valeo Version	250/280 TGU 6		250 UKF 280 TSFN	325 0146 36 *LK, EB 328 0500 10 *LN, EB	35 x 40 22 x 25	20 14	

FRUTTETO II

60 II 40 KW		280/280 TGU 6		280 USF 280 UKF	328 0460 10 *LG, MQ 328 0456 10 *LM, MQ	36 x 40 22 x 25	20 14	500 0459 00 *AR, MS, TA 500 0284 00 *AR, MT, TB 410 0017 10 *AU
60 II 40 KW		280/280 TGU 6	228 0133 11 628 3024 09 *GI, MQ	280 UDC 280 UKC	328 0378 11 *LG, LS 328 0377 10 *LM, LQ	36 x 40 22 x 25	20 14	500 0459 00 *AR, MS, TA 500 0284 00 *AR, MT, TB 410 0017 10 *AU
75 II 52 KW	- Valeo Ausführung - Valeo Version	280/280 TGU 6		280 USF 280 UKF	328 0460 10 *LG, MQ 328 0456 10 *LM, MQ	36 x 40 22 x 25	20 14	500 0459 00 *AR, MS, TA 500 0284 00 *AR, MT, TB 410 0017 10 *AU

		Typ Description Designation Tipo		Typ Description Designation Tipo			
--	--	---	--	---	--	--	--

SAME

FRUTTETO II								
75 II 52 KW		280/280 TGU 6	228 0133 11 628 3024 09 *GI, MQ	280 UDC 280 UKC	328 0378 11 *LG, LS 328 0377 10 *LM, LQ	36 x 40 22 x 25	20 14	500 0459 00 *AR, MS, TA 500 0284 00 *AR, MT, TB 410 0017 10 *AU
85 II 60 KW - Valeo Ausführung - Valeo Version		280/280 TGU 6		280 UKF	*LG 328 0456 10 *LM, MQ	36 x 40 22 x 25	20 14	500 0459 00 *AR, MS, TA 500 0284 00 *AR, MT, TB 410 0017 10 *AU
85 II 60 KW		280/280 TGU 6	228 0133 10 628 3024 19 *GI, MQ	280 UDC 280 UKC	328 0378 12 *LG, LT 328 0377 11 *LM, LR	36 x 40 22 x 25	20 14	500 0459 00 *AR, MS, TA 500 0284 00 *AR, MT, TB 410 0017 10 *AU

GALAXY

170 121 KW		350 TBVP	135 0279 10 635 3510 09 *GI	350 UKC	335 0321 10 *MH	50,0 x 45,0	24	500 0598 30
---------------	--	----------	--	---------	--------------------	-------------	----	-------------

GOLDEN

60 40 KW		280 TBFO	128 0248 30	280 TSFN	328 0275 36	36 x 40	24	500 0076 20 *HN 500 0076 10 *AR, AA
60 Export USA 40 KW		310 TBFO	131 0229 30 *HN	310 TDCN	331 0184 30 *LT, HN	36 x 40	24	500 0076 20 *HN
		310 TBFO	131 0229 10 *AA 631 1075 09 *GI	310 TDCN	331 0184 10 *LT, AA	36 x 40	24	500 0076 10 *AR, AA
65 43 KW		280 TBFO	128 0248 30	280 TSFN	328 0275 36	36 x 40	24	500 0076 20 *HN 500 0076 10 *AR, AA
65 Export USA 43 KW		310 TBFO	131 0229 30 *HN	310 TDCN	331 0184 30 *LT, HN	36 x 40	24	500 0076 20 *HN
		310 TBFO	131 0229 10 *AA 631 1075 09 *GI	310 TDCN	331 0184 10 *LT, AA	36 x 40	24	500 0076 10 *AR, AA
75 52 KW		310 TBFO	131 0228 50 *HN	310 TSFN	331 0179 36	36 x 41	24	500 0076 20 *HN 500 0076 10 *AR, AA

		Typ Description Designation Tipo Tipo		Typ Description Designation Tipo Tipo			
--	--	---	--	---	--	--	--

SAME
GOLDEN

75 Export USA 52 KW		310 TBFO	131 0229 30 <i>*HN</i>	310 TDCN	331 0184 30 <i>*LT, HN</i>	36 x 40	24	500 0076 20 <i>*HN</i>
		310 TBFO 	131 0229 10 <i>*AA</i> 631 1075 09 <i>*GI</i>	310 TDCN	331 0184 10 <i>*LT, AA</i>	36 x 40	24	500 0076 10 <i>*AR, AA</i>
85 60 KW		310 TBFO	131 0228 50 <i>*HN</i>	310 TSFN	331 0179 36	36 x 41	24	500 0076 20 <i>*HN</i> 500 0076 10 <i>*AR, AA</i>
85 Export USA 60 KW		310 TBFO	131 0229 30 <i>*HN</i>	310 TDCN	331 0184 30 <i>*LT, HN</i>	36 x 40	24	500 0076 20 <i>*HN</i>
		310 TBFO 	131 0229 10 <i>*AA</i> 631 1075 09 <i>*GI</i>	310 TDCN	331 0184 10 <i>*LT, AA</i>	36 x 40	24	500 0076 10 <i>*AR, AA</i>

HERCULES

160		350 TBVP 	135 0279 10 635 3510 09 <i>*GI</i>	350 UKC	335 0321 10 <i>*MH</i>	50,0 x 45,0	24	500 0588 10 <i>*AR</i>
-----	--	--------------	---	---------	---------------------------	-------------	----	---------------------------

JAGUAR

95 69 KW		330 SBFM	133 0027 50	330 TSFN	333 0107 16	46 x 50	24	500 0588 10 <i>*AR</i>
100		350 TBVP 	135 0279 10 635 3510 09 <i>*GI</i>	350 UKC	335 0321 10 <i>*MH</i>	50,0 x 45,0	24	500 0588 10 <i>*AR</i>

KRYPTON

80		310 TBFO	131 0228 50 <i>*HN</i>					500 0076 20 <i>*HN</i> 500 0076 10 <i>*AR, AA</i>
90		310 TBFO	131 0228 50 <i>*HN</i>					500 0076 20 <i>*HN</i> 500 0076 10 <i>*AR, AA</i>
100		330 TBFR 	133 0259 10 633 3031 09 <i>*GI</i>	327 TDCA	333 0186 10 <i>*LS</i>	36,5 x 41,1	24	500 0076 20 <i>*HN</i> 500 0076 10 <i>*AR, AA</i>
F 78 C / M / N		310 TBFO	131 0228 50 <i>*HN</i>					500 0076 20 <i>*HN</i> 500 0076 10 <i>*AR, AA</i>
F 88 C / M / N		310 TBFO	131 0228 50 <i>*HN</i>					500 0076 20 <i>*HN</i> 500 0076 10 <i>*AR, AA</i>

		Typ Description Designation Tipo		Typ Description Designation Tipo			
--	--	--	--	--	--	--	--

SAME

KRYPTON

F 98 C / M / N		310 TBFO	131 0228 50 *HN					500 0076 20 *HN 500 0076 10 *AR, AA
----------------	--	----------	--------------------	--	--	--	--	--

LASER

85 TRANSPORTER		350 TBVP 	135 0279 10 635 3510 09 *GI	350 UKC	335 0321 10 *MH	50 x 45	24	
90		350 TBVP 	135 0279 10 635 3510 09 *GI	350 UKC	335 0321 10 *MH	50 x 45	24	
100		350 TBVP 	135 0279 10 635 3510 09 *GI	350 UKC	335 0321 10 *MH	50 x 45	24	
110 -> 1279		350 TBVP 	135 0279 10 635 3510 09 *GI	350 UKC	335 0321 10 *MH	50 x 45	24	500 0597 30
110 1280 ->		350 TBVP 	135 0279 10 635 3510 09 *GI	350 UKC	335 0321 10 *MH	50 x 45	24	
130		350 TBVP 	135 0279 10 635 3510 09 *GI	350 UKC	335 0321 10 *MH	50 x 45	24	500 0597 30
150		350 TBVP 	135 0279 10 635 3510 09 *GI	350 UKC	335 0321 10 *MH	50 x 45	24	500 0597 30
165		350 TBVP 	135 0279 10 635 3510 09 *GI	350 UKC	335 0321 10 *MH	50 x 45	24	500 0597 30
170		350 TBVP 	135 0279 10 635 3510 09 *GI	350 UKC	335 0321 10 *MH	50 x 45	24	500 0846 30

LEONE

70				250 UKF 320 UKF	325 0144 16 *LK 332 0006 16 *LN	41 x 45 23 x 29	22 10	500 0588 10 *AR
----	--	--	--	--------------------	--	--------------------	----------	--------------------

		Typ Description Designation Tipo Tipo		Typ Description Designation Tipo Tipo				
--	--	---	--	---	--	--	--	--

SAME
LEOPARD

85 C		330 SBFM	133 0027 50	330 TSFN	333 0107 16	46 x 50	24	500 0588 10 *AR
90								
90 T 65 KW -> 20174		330 SBFM	133 0027 50	330 TSFN	333 0107 16	46 x 50	24	500 0588 10 *AR
90 T 65 KW 20175 ->		350 TBVP	135 0279 10 635 3510 09 *GI	350 UKC	335 0321 10 *MH	50 x 45	24	500 0588 10 *AR
95		330 SBFM	133 0027 50	330 TSFN	333 0107 16	46 x 50	24	500 0588 10 *AR

MERCURY

85 EXPORT				250 UKF	325 0144 16 *LK	41 x 45	22	500 0588 10 *AR, MS, TA
				290 UKF	329 0003 16 *LN	23 x 29	10	
				320 UKF	332 0006 16 *AA, LN	23 x 29	10	

MINITAURUS

60 SYNCHRO 44 KW		250/280 TGU 6	228 0067 11	250 UKF	325 0114 16 *LK	36 x 40	20	500 0588 10 *AR, MS, TA
				280 TSFN	328 0127 16 *LN	22 x 25	14	
60 SYNCHRO 44 KW - Valeo Ausführung - Valeo Version		250/280 TGU 6		250 UKF	325 0146 36 *LK, EB	35 x 40	20	500 0588 10 *AR, MS, TA
				280 TSFN	328 0500 10 *LN, EB	22 x 25	14	

PANTHER

88		350 TBVP	135 0279 10	350 UKC	335 0321 10	50 x 45	24	
90 66 KW		635 3510 09 *GI			*MH			
95		330 SBFM	133 0027 50	330 TSFN	333 0107 16	46 x 50	24	

ROCK

55 N / M / C 40.5 KW - Valeo Ausführung - Valeo Version		280/280 TGU 6		280 USF	328 0460 10 *LG, MQ	36 x 40	20	500 0459 00 *AR, MS, TA
				280 UKF	328 0456 10 *LM, MQ	22 x 25	14	500 0058 10 *AR, MT, TB 410 0017 10 *AR
55 N / M / C 40.5 KW		280/280 TGU 6	228 0133 11 628 3024 09 *GI, MQ	280 UDC	328 0378 11 *LG, LS	36 x 40	20	500 0459 00 *AR, MS, TA
				280 UKC	328 0377 10 *LM, LQ	22 x 25	14	500 0058 10 *AR, MT, TB 410 0017 10 *AR

		Typ Description Designation Tipo Tipo		Typ Description Designation Tipo Tipo			
--	--	---	--	---	--	--	--

SAME

ROCK								
55 N / M / C Export USA 40.5 KW - Valeo Ausführung - Valeo Version		280/280 TGU 6		280	*LG 328 0456 10 *LM, MQ	36 x 40	20	500 0459 00
				280 UKF		22 x 25	14	*AR, MS, TA 500 0058 10 *AR, MT, TB 410 0017 10 *AU
55 N / M / C Export USA 40.5 KW		280/280 TGU 6	228 0133 10 628 3024 19 *GI, MQ	280 UDC	328 0378 12 *LG, LT 328 0377 11 *LM, LR	36 x 40	20	500 0459 00
				280 UKC		22 x 25	14	*AR, MS, TA 500 0058 10 *AR, MT, TB 410 0017 10 *AU
60 N / M / C / SC 44.5 KW - Valeo Ausführung - Valeo Version		280/280 TGU 6		280 USF	328 0460 10 *LG, MQ 328 0456 10 *LM, MQ	36 x 40	20	500 0459 00
				280 UKF		22 x 25	14	*AR, MS, TA 500 0058 10 *AR, MT, TB 410 0017 10 *AR
60 N / M / C / SC 44.5 KW		280/280 TGU 6	228 0133 11 628 3024 09 *GI, MQ	280 UDC	328 0378 11 *LG, LS 328 0377 10 *LM, LQ	36 x 40	20	500 0459 00
				280 UKC		22 x 25	14	*AR, MS, TA 500 0058 10 *AR, MT, TB 410 0017 10 *AR
60 N / M / C / SC Export USA 44.5 KW - Valeo Ausführung - Valeo Version		280/280 TGU 6		280	*LG 328 0456 10 *LM, MQ	36 x 40	20	500 0459 00
				280 UKF		22 x 25	14	*AR, MS, TA 500 0058 10 *AR, MT, TB 410 0017 10 *AU
60 N / M / C / SC Export USA 44.5 KW		280/280 TGU 6	228 0133 10 628 3024 19 *GI, MQ	280 UDC	328 0378 12 *LG, LT 328 0377 11 *LM, LR	36 x 40	20	500 0459 00
				280 UKC		22 x 25	14	*AR, MS, TA 500 0058 10 *AR, MT, TB 410 0017 10 *AU
70 N / M / C 51.5 KW - Valeo Ausführung - Valeo Version		280/280 TGU 6		280	*LG 328 0456 10 *LM, MQ	36 x 40	20	500 0459 00
				280 UKF		22 x 25	14	*AR, MS, TA 500 0058 10 *AR, MT, TB 410 0017 10 *AU
70 N / M / C 51.5 KW		280/280 TGU 6	228 0133 10 628 3024 19 *GI, MQ	280 UDC	328 0378 12 *LG, LT 328 0377 11 *LM, LR	36 x 40	20	500 0459 00
				280 UKC		22 x 25	14	*AR, MS, TA 500 0058 10 *AR, MT, TB 410 0017 10 *AU

		Typ Description Designation Tipo Tipo		Typ Description Designation Tipo Tipo			
--	--	---	--	---	--	--	--

SAME
ROW CROP

90 65 KW -> 1357		310 TBFO	131 0229 30 *HN	310 TDCN	331 0184 30 *LT, HN	36 x 40	24	500 0076 20 *HN
		310 TBFO	131 0229 10 *AA 631 1075 09 *GI	310 TDCN	331 0184 10 *LT, AA	36 x 40	24	500 0076 10 *AR, AA
90 65 KW 1358 -> 1914		330 TBVP	133 0279 10	330 TDCA	333 0116 30 *LT	36 x 40	24	500 0846 30
90 65 KW 1915 ->		350 TBVR		330				500 0076 20 *HN
								500 0076 10 *AR, AA
100 61 KW		350 TBVR		330				500 0076 20 *HN
								500 0076 10 *AR, AA
100,6 68 KW		350 TBVR		350 TSFN		36 x 41	24	500 0076 20 *HN
								500 0076 10 *AR, AA
100.6 Export USA 68 KW		350 TBVR		350 TSFN		36 x 41	24	500 0076 20 *HN
								500 0076 10 *AR, AA

SAME

65 8 Befestigungsschrauben with 8 flywheel mounting bolts 8 vis de fixation 8 vis de fixation 8 viti di fissaggio		280 TBFO	128 0243 50	280 TSFN	328 0275 36	36 x 40	24	500 0076 20 *HN
65 6 Befestigungsschrauben with 6 flywheel mounting bolts 6 vis de fixation 6 vis de fixation 6 viti di fissaggio		280 TBFO	128 0248 30	280 TSFN	328 0275 36	36 x 40	24	500 0076 20 *HN
170		350 TBVP	135 0279 10	350 UKC	335 0321 10 *MH	50 x 45	24	500 0598 30
			635 3510 09 *GI					

SATURNO

80 SYNCHRO 78 KW -> 17362				250 UKF	325 0144 16 *LK	41 x 45	22	500 0588 10 *AR
				320 UKF	332 0006 16 *LN	23 x 29	10	

		Typ Description Designation Tipo Tipo		Typ Description Designation Tipo Tipo			
--	--	---	--	---	--	--	--

SAME

SILVER

80 59 KW -> 2073		330 TBVP	133 0279 10	330 TDFA 330 TDFA	333 0117 30 *HN 333 0117 10 *AA	36,5 x 41 36,5 x 41	24 24	500 0846 30
80 59 KW 2074 ->		350 TBVR		330 TSFN		36 x 41	24	500 0076 20 *HN 500 0076 10 *AR, AA
80 Export USA 59 KW -> 2073		330 TBVP	133 0279 10	330 TDCA	333 0116 30 *LT	36,5 x 41	24	500 0846 30
80 Export USA 59 KW 2074 ->		350 TBVR		330		36 x 41	24	500 0076 20 *HN 500 0076 10 *AR, AA
80 HYDRIVE 59 KW 2140 ->				263 ZA	370 0030 10	46 x 50	24	
90 66 KW -> 2963		330 TBVP	133 0279 10	330 TDFA 330 TDFA	333 0117 30 *HN 333 0117 10 *AA	36,5 x 41 36,5 x 41	24 24	500 0846 30
90 66 KW 2964 ->		350 TBVR		330 TSFN		36 x 41	24	500 0076 20 *HN 500 0076 10 *AR, AA
90 Export USA 66 KW -> 2963		330 TBVP	133 0279 10	330 TDCA	333 0116 30 *LT	36,5 x 41	24	500 0846 30
90 Export USA 66 KW 2964 ->		350 TBVR		330				500 0076 20 *HN 500 0076 10 *AR, AA
90 HYDRIVE 66 KW 3043 ->				263 ZA	370 0030 10	46 x 50	24	
100.4 74 KW -> 1874		330 TBVP	133 0279 10	330 TDFA 330 TDFA	333 0117 30 *HN 333 0117 10 *AA	36,5 x 41 36,5 x 41	24 24	500 0846 30
100.4 74 KW 1875 ->		350 TBVR		330				500 0076 20 *HN 500 0076 10 *AR, AA
100.4 Export USA 74 KW -> 1874		330 TBVP	133 0279 10	330 TDCA	333 0116 30 *LT	36,5 x 41	24	500 0846 30
100.4 Export USA 74 KW 1875 ->		350 TBVR		330				500 0076 20 *HN 500 0076 10 *AR, AA
100.4 HYDRIVE 74 KW -> 1880				263 ZA	370 0030 10	46 x 50	24	

		Typ Description Designation Tipo Tipo		Typ Description Designation Tipo Tipo			
--	--	--	--	--	--	--	--

SAME
SILVER

100.6 74 KW -> 3222		330 TBVP	133 0279 10	330 TDCA	333 0116 30 *LT	36,5 x 41	24	500 0846 30
100.6 74 KW 3223 ->		350 TBVR		350 TSFN		36 x 41	24	500 0076 20 *HN 500 0076 10 *AR
100.6 Export USA 74 KW -> 3222		330 TBVP	133 0279 10	330 TDCA	333 0116 30 *LT	36,5 x 41	24	500 0846 30
100.6 Export USA 74 KW 3223 ->		350 TBVR		330				500 0076 20 *HN 500 0076 10 *AR
100.6 HYDRIVE 74 KW 3234 ->				263 ZA	370 0030 10	46 x 50	24	
110 81 KW		350 TBVR		350 TDFA		41 x 45	21	500 0076 20 *HN 500 0076 10 *AR
110 Export USA 81 KW		350 TBVR		350 TDCA	*LT	41 x 45	21	500 0076 20 *HN 500 0076 10 *AR
115 84.5 KW		350 TBVP 	135 0241 10 635 3045 09 *GI	348 TDCA	335 0186 10 *LT	41 x 45	21	500 0846 30
130 97 KW		350 TBVP 	135 0241 10 635 3045 09 *GI	348 TDCA	335 0186 10 *LT	41 x 45	21	500 0846 30

SOLAR

60 -> 1255		280/280 TGU 6	228 0040 12	280 UKC 280 UKF	328 0017 11 *LG, LT 328 0456 10 *LM	36 x 40 22 x 25	20 14	500 0459 00 *AR, MS, TA 500 0284 00 *AR, MT, TB 410 0017 10 *AU
60 1256 ->		280/280 TGU 6	228 0040 13	280 USF 280 UKF	328 0017 16 *LG 328 0456 10 *LM	36 x 40 22 x 25	20 14	500 0459 00 *AR, MS, TA 500 0284 00 *AR, MT, TB 410 0017 10 *AU

		Typ Description Designation Tipo Tipo		Typ Description Designation Tipo Tipo			
--	--	---	--	---	--	--	--

SAME

SOLARIS

25 19 KW		225/225 TGU 6	223 0032 10	225 TSFN	323 0623 10 *LG	34 x 38	19	
35 26 KW			623 3157 09 *GI	225 USF	323 0622 10 *LM	17 x 20	12	
45 31 KW								

TAURUS

60 44 KW		250/280 TGU 6	228 0067 11	250 UKF	325 0114 16 *LK	36 x 40	20	500 0284 00 *AR, MT, TB
60 Export USA 44 KW				280 TSFN	328 0127 16 *LN	22 x 25	14	500 0459 00 *AR, MS, TA 410 0017 10 *AU
60 44 KW		250/280 TGU 6		250 UKF	325 0146 36 *LK, EB	35 x 40	20	
60 Export USA 44 KW				280 TSFN	328 0500 10 *LN, EB	22 x 25	14	
- Valeo Ausführung - Valeo Version								
100E		280 TBFO	128 0248 30	280 TSFN	328 0275 36	36 x 40	24	500 0076 20 *HN 500 0076 10 *AR, AA
100E		350 TBVP	135 0279 10 635 3510 09 *GI	350 UKC	335 0321 10 *MH	50 x 45	24	500 0588 10 *AR

TIGER

100 75 KW		350 TBVP	135 0279 10 635 3510 09 *GI	350 UKC	335 0321 10 *MH	50 x 45	24	500 0588 10 *AR
105 SYNCHRO 77 KW		280 TBFO	128 0248 30	280 TSFN	328 0275 36	36 x 40	24	500 0076 20 *HN 500 0076 10 *AR, AA
105 SYNCHRO 75 KW		350 TBVP	135 0279 10 635 3510 09 *GI	350 UKC	335 0321 10 *MH	50 x 45	24	500 0588 10 *AR

TIGER SIX

105 EXPORT 77 KW		350 TBVP	135 0279 10 635 3510 09 *GI	350 UKC	335 0321 10 *MH	50 x 45	24	500 0588 10 *AR
---------------------	--	----------	-----------------------------------	---------	--------------------	---------	----	--------------------

		Typ Description Designation Tipo		Typ Description Designation Tipo			
--	--	---	--	---	--	--	--

SAME
TRIDENT

130		350 TBVP 	135 0279 10 635 3510 09 *GI	350 UKC	335 0321 10 *MH	50 x 45	24	500 0588 10 *AR
-----	--	--------------	--	---------	--------------------	---------	----	--------------------

SCHANZLIN
GIGANT

600		250/225 TGU 6	225 0040 21	225 UKF 250 UZF	323 0060 26 *LK 325 0010 26 *LN	46 x 50 1 1/8	8 10	500 0060 20
-----	--	---------------	-------------	--------------------	--	------------------	---------	-------------

GOLFTRAC

35-2		190 TBFR 	119 0001 10 619 0003 16	190 TSFA	319 0004 16	18,3 x 20,7	24	500 0172 11
------	--	--------------	---------------------------------------	----------	-------------	-------------	----	-------------

300 B

300 B		225 SBVO	123 0025 20 *HN	225 UZF	323 0044 26	1 1/8	10	500 0208 20
-------	--	----------	--------------------	---------	-------------	-------	----	-------------

350

350		250/225 TGU 6	225 0040 21	225 UKF 250 UZF	323 0060 26 *LK 325 0010 26 *LN	46 x 50 1 1/8	8 10	500 0060 20
-----	--	---------------	-------------	--------------------	--	------------------	---------	-------------

450

450		250/225 TGU 6	225 0040 21	225 UKF 250 UZF	323 0060 26 *LK 325 0010 26 *LN	46 x 50 1 1/8	8 10	500 0060 20
-----	--	---------------	-------------	--------------------	--	------------------	---------	-------------

SCHLÜTER
A SERIE / SERIES

1027		180 SBVM	118 0053 21	180 UKF	318 0051 26	23 x 29	10	500 0044 20
------	--	----------	-------------	---------	-------------	---------	----	-------------

		Typ Description Désignation Tipo		Typ Description Désignation Tipo			
--	--	---	--	---	--	--	--

SCHLÜTER

AS SERIE / SERIES

15 11 KW		200 SBVM	120 0072 21	200 UZF	320 0066 26	23 x 29	10	500 0044 20
18 16 KW		225 SBVM	123 0034 20	225 UZF	323 0061 26	1 1/4	10	500 0044 20
45		225 SBVM	123 0034 20	225 UZF	323 0059 26 *HN	23 x 29	10	500 0044 20
				225 UZF	323 0059 10 *AA	23 x 29	10	
261 19 KW		225 SBVM	123 0039 20	225 UZF	323 0061 26	1 1/4	10	500 0044 20

ASF SERIE / SERIES

181 12 KW		225 SBVM	123 0034 20	225 UZF	323 0059 26 *HN	23 x 29	10	500 0044 20
				225 UZF	323 0059 10 *AA	23 x 29	10	
240 13 KW		225 SBVM	123 0034 20	225 UZF	323 0061 26	1 1/4	10	500 0044 20
350				250 UKF	325 0047 26 *LK	46 x 50	8	500 0588 10 *AR

ASFL SERIE / SERIES

130		180 SBVM	118 0053 21	180 UKF	318 0051 26	23 x 29	10	500 0044 20
141								
160		200 SBVM	120 0072 21	200 UZF	320 0066 26	23 x 29	10	500 0044 20
161								

ASL SERIE / SERIES

180 13 KW		225 SBVM	123 0034 20	225 UZF	323 0059 26 *HN	23 x 29	10	500 0044 20
				225 UZF	323 0059 10 *AA	23 x 29	10	

AV SERIE / SERIES

1027		180 SBVM	118 0053 21	180 UKF	318 0051 26	23 x 29	10	500 0044 20
------	--	----------	-------------	---------	-------------	---------	----	-------------

BA SERIE / SERIES

5808-10		180 SBVM	118 0053 21	180 UKF	318 0051 26	23 x 29	10	500 0044 20
---------	--	----------	-------------	---------	-------------	---------	----	-------------

COMPACT

550 / V		280/250 SBA 3		250 UKF	325 0047 26 *LK	46 x 50	8	500 0588 10 *AR
				280 UKF	328 0015 26 *LH	23 x 29	10	

		Typ Description Désignation Tipo Tipo		Typ Description Désignation Tipo Tipo			
--	--	---	--	---	--	--	--

SCHLÜTER
COMPACT

750 / V BM.3700/701 701001 -> 701055 BM.3700/702 702001 -> 702021		310/310 TGU 6	231 0006 11 *NF	310 TKCN 310 UKF	331 0025 11 *LG, LT 331 0053 16 *LM	44 x 48 27 x 30	23 16	
750 / V BM.3700/702 702022 ->		310/310 TGU 6	231 0021 11 *NG	310 UDC 310 UKF	331 0100 10 *LG, LT 331 0053 16 *LM	44 x 48 27 x 30	23 16	
850 / V BM.SF4800/801 801001 -> 801653 BM.SF4800/802 800419 -> 800454		310/310 TGU 6	231 0006 11 *NF	310 TKCN 310 UKF	331 0025 11 *LG, LT 331 0053 16 *LM	44 x 48 27 x 30	23 16	
850 / V BM.SF4800/802 802002 -> 802340 nicht / exept 802287		310/310 TGU 6	231 0006 11 *NF	310 TKCN 310 UKF	331 0025 11 *LG, LT 331 0053 16 *LM	44 x 48 27 x 30	23 16	
850 / V BM.SF4800/802 802341 -> 802001 802287		310/310 TGU 6	231 0021 11	310 UDC 310 UKF	331 0100 10 *LG, LT 331 0053 16 *LM	44 x 48 27 x 30	23 16	
950T / V BM.SF4900/902 902001 -> 902018		310/310 TGU 6	231 0006 11	310 TKCN 310 UKF	331 0025 11 *LG, LT 331 0053 16 *LM	44 x 48 27 x 30	23 16	
950 V6		310/310 TGU 6	231 0021 11 *NG	310 UDC 310 UKF	331 0100 10 *LG, LT 331 0053 16 *LM	44 x 48 27 x 30	23 16	
		310/310 TGU 6	231 0053 10 *NF	310 UDC 310 UKF	331 0147 10 *LG, LT 331 0148 10 *LM	44 x 48 27 x 30	23 16	
1050 T / TV BM.SF4900/1001 1001001 -> 1001055		310/310 TGU 6	231 0006 11	310 TKCN 310 UKF	331 0025 11 *LG, LT 331 0053 16 *LM	44 x 48 27 x 30	23 16	
1050 TV BM.SF4900/1002 1002001 -> 1002050		310/310 TGU 6	231 0006 11	310 TKCN 310 UKF	331 0025 11 *LG, LT 331 0053 16 *LM	44 x 48 27 x 30	23 16	
1050 TV BM.SF4900/1002 1002051 ->		310/310 TGU 6	231 0021 11	310 UDC 310 UKF	331 0100 10 *LG, LT 331 0053 16 *LM	44 x 48 27 x 30	23 16	

*ORDER CODE

		Typ Description Désignation Tipo		Typ Description Désignation Tipo			
--	--	---	--	---	--	--	--

SCHLÜTER

COMPACT

1050 V6		310/310 TGU 6	231 0021 11 *NG	310 UDC	331 0100 10 *LG, LT	44 x 48	23	
				310 UKF	331 0053 16 *LM	27 x 30	16	
		310/310 TGU 6	231 0053 10 *NF	310 UDC	331 0147 10 *LG, LT	44 x 48	23	
				310 UKF	331 0148 10 *LM	27 x 30	16	
1150T V6	07.83 -	310/310 TGU 6	231 0021 11	310 UDC	331 0100 10 *LG, LT	44 x 48	23	
				310 UKF	331 0053 16 *LM	27 x 30	16	
1250T V6	07.83 -	310/310 TGU 6	231 0021 11	310 UDC	331 0100 10 *LG, LT	44 x 48	23	
				310 UKF	331 0053 16 *LM	27 x 30	16	
1250T V6-LS	01.92 -	350/350 TGU 6	635 0517 09 *GI	350 UDC	335 0108 11 *LG, LY, HN	55 x 60	28	
				350 UDC	335 0081 10 *LM, LY, HN	44 x 48	23	
1250T V6-LS	01.82 -	350/350 TGU 6	235 0025 10	350 UDC	335 0108 11 *LG, LY, HN	55 x 60	28	
				348 TDCA	335 0184 10 *LM, LY	44 x 48	23	
1350	01.82 -	350/350 TGU 6	235 0025 10	350 UDC	335 0108 11 *LG, LY, HN	55 x 60	28	
				348 TDCA	335 0184 10 *LM, LY	44 x 48	23	
1350		350/350 TGU 6	235 0006 10 *NG	350 UDC	335 0081 10 *LG, LY	44 x 48	23	
				350 UKC	335 0089 11 *LM, LY	27 x 30	16	
1350T V6-LS	01.92 -	350/350 TGU 6	635 0517 09 *GI	350 UDC	335 0108 11 *LG, LY, HN	55 x 60	28	
				350 UDC	335 0081 10 *LM, LY, HN	44 x 48	23	

DF SERIE / SERIES

15		225 SBVM	123 0034 20	225 UZF	323 0061 26	1 1/4	10	500 0044 20
----	--	----------	-------------	---------	-------------	-------	----	-------------

DS SERIE / SERIES

15		225 SBVM	123 0034 20	225 UZF	323 0061 26	1 1/4	10	500 0044 20
----	--	----------	-------------	---------	-------------	-------	----	-------------

		Typ Description Designation Tipo Tipo		Typ Description Designation Tipo Tipo			
--	--	---	--	---	--	--	--

SCHLÜTER
EUROTRAC

1300	06.92 -	350/350 TGU 6	235 0025 10	350 UDC 348 TDCA	335 0108 11 <i>*LG, LY, HN</i> 335 0184 10 <i>*LM, LY, HN</i>	55 x 60 44 x 48	28 23	
1300 LS	06.92 -	350/350 TGU 6	635 0517 09 <i>*GI</i>	350 UDC 350 UDC	335 0108 11 <i>*LG, LY, HN</i> 335 0081 10 <i>*LM, LY, HN</i>	55 x 60 44 x 48	28 23	
1600	06.92 -	350/350 TGU 6	235 0025 10	350 UDC 348 TDCA	335 0108 11 <i>*LG, LY, HN</i> 335 0184 10 <i>*LM, LY, HN</i>	55 x 60 44 x 48	28 23	
1600 LS	06.92 -	350/350 TGU 6	635 0517 09 <i>*GI</i>	350 UDC 350 UDC	335 0108 11 <i>*LG, LY, HN</i> 335 0081 10 <i>*LM, LY, HN</i>	55 x 60 44 x 48	28 23	
1900	06.92 -	350/350 TGU 6	235 0025 10	350 UDC 348 TDCA	335 0108 11 <i>*LG, LY, HN</i> 335 0184 10 <i>*LM, LY, HN</i>	55 x 60 44 x 48	28 23	
1900 LS	06.92 -	350/350 TGU 6	635 0517 09 <i>*GI</i>	350 UDC 350 UDC	335 0108 11 <i>*LG, LY, HN</i> 335 0081 10 <i>*LM, LY, HN</i>	55 x 60 44 x 48	28 23	

S SERIE / SERIES

15		180 SBVM	118 0053 211	80 ULF	318 0047 26	23 x 29	10	500 0044 20
30				250 UKF 280 UKF	325 0047 26 <i>*LK</i> 328 0015 26 <i>*LH</i>	46 x 50 23 x 29	8 10	500 0588 10 <i>*AR</i>

SF SERIE / SERIES

10676	01.73 -	310/310 TGU 6	231 0006 11 <i>*NF</i>	310 TKCN 310 UKF	331 0025 11 <i>*LG, LT</i> 331 0053 16 <i>*LM</i>	44 x 48 27 x 30	23 16	
-------	---------	---------------	---------------------------	---------------------	--	--------------------	----------	--

SUPER

500 45936 ->				250 UKF 280 UKF	325 0047 26 <i>*LK</i> 328 0015 26 <i>*LH</i>	46 x 50 23 x 29	8 10	500 0588 10 <i>*AR</i>
-----------------	--	--	--	--------------------	--	--------------------	---------	---------------------------

		Typ Description Designation Tipo		Typ Description Designation Tipo			
--	--	---	--	---	--	--	--

SCHLÜTER

SUPER

850 / V BM.SF6810/852 852001 -> 852083		310/310 TGU 6	231 0006 11	310 TKCN 310 UKF	331 0025 11 *LG, LT 331 0053 16 *LM	44 x 48 27 x 30	23 16	
950 / V BM.SF6900/950/V 750260/750261 850262 -> 850264 850257/850258		330/310 TGU 6	233 0018 10	330 UKC 310 UKF	333 0014 10 *LG, LT, HN 331 0055 16 *LM	41 x 45 25 x 28	22 15	500 0059 10 *AR, MS, TA 500 0058 10 *AR, MT, TB
1050 / V SF6810/1050 1050001 -> 1050300 BM.SF6810/1051 1051001 -> 1051151 BM.SF6810/1052 1052002 -> 1052101		310/310 TGU 6	231 0006 11 *NF	310 TKCN 310 UKF	331 0025 11 *LG, LT 331 0053 16 *LM	44 x 48 27 x 30	23 16	
1050 / V BM.SF6810/1052 1052102 ->		310/310 TGU 6	231 0021 11 *NG	310 UDC 310 UKF	331 0100 10 *LG, LT 331 0053 16 *LM	44 x 48 27 x 30	23 16	
1150 V BM.SF6900/950/V 1150455 -> 1150477		330/310 TGU 6	233 0018 10	330 UKC 310 UKF	333 0014 10 *LG, LT, HN 331 0055 16 *LM	41 x 45 25 x 28	22 15	500 0059 10 *AR, MS, TA 500 0058 10 *AR, MT, TB
1250 / V BM.SF6900/1250/V 1250001 -> 1250656 1500013 BM.SF6900/1251V 1251001 -> 1251014		330/310 TGU 6	233 0018 10	330 UKC 310 UKF	333 0014 10 *LG, LT, HN 331 0055 16 *LM	41 x 45 25 x 28	22 15	500 0059 10 *AR, MS, TA 500 0058 10 *AR, MT, TB
1250 / V BM.SF6900/1254 1254001 -> 1254141 BM.SF6900/1256 1256001 -> 1256055 BM.SF6900/1258 1258001 ->		330/330 TGU 6	233 0006 12	330 TKCN 330 UKF	333 0006 12 *LG, LY 333 0012 16 *LM	44 x 48 27 x 30	23 16	500 0059 10 *AR, MS, TA 500 0058 10 *AR, MT, TB
1250 VL	06.82 -	350/350 TGU6	235 0006 10	350 UDC 350 UKC	335 0081 10 *LG, LY 335 0089 11 *LM, LY	44 x 48 27 x 30	23 16	
1250 VL	01.92 -	350/350 TGU6	235 0025 10 *NG	350 UDC 348 TDCA	335 0108 11 *LG, LY, HN 335 0184 10 *LM, LY	55 x 60 44 x 48	28 23	

		Typ Description Désignation Tipo Tipo		Typ Description Désignation Tipo Tipo			
--	--	---	--	---	--	--	--

SCHLÜTER

SUPER								
1250 VL BM.SF6900/1250VL 1252001 -> 1252045 BM.SF6900/1253VL 1253001 -> 1253076		330/310 TGU 6	233 0018 10	330 UKC 310 UKF	333 0014 10 *LG, LT, HN 331 0055 16 *LM	41 x 45 25 x 28	22 15	500 0059 10 *AR, MS, TA 500 0058 10 *AR, MT, TB
1250 VL BM.SF6900/1255 1255001 -> 1255381 BM.SF6900/1257 1257001 -> 1257286 BM.SF6900/1259 1259001 ->		330/330 TGU 6	233 0006 12	330 TKCN 330 UKF	333 0006 12 *LG, LY 333 0012 16 *LM	44 x 48 27 x 30	23 16	500 0059 10 *AR, MS, TA 500 0058 10 *AR, MT, TB
1250 VL-LS	01.92 -	350/350 TGU 6 	635 0517 09 *GI	350 UDC 350 UDC	335 0108 11 *LG, LY, HN 335 0109 10 *LM, LY, HN	55 x 60 44 x 48	28 23	
1500 T / TV BM.SF6950/V 1500011 -> 1500137 1500013		330/310 TGU 6	233 0004 10	330 UKC 310 UKF	333 0004 10 *LG, LT 331 0010 16 *LM	44 x 48 27 x 30	23 16	500 0059 10 *AR, MS, TA 500 0058 10 *AR, MT, TB
1500 TV BM.SF6950/1503 1503001 -> 1503003 BM.SF6950/1505 1505001 -> 1505011 BM.SF6950/1507 1507001 -> 1507011		330/330 TGU 6	233 0006 12	330 TKCN 330 UKF	333 0006 12 *LG, LY 333 0012 16 *LM	44 x 48 27 x 30	23 16	500 0059 10 *AR, MS, TA 500 0058 10 *AR, MT, TB
1500 TVL	06.82 -	350/350 TGU 6	235 0006 10	350 UDC 350 UKC	335 0081 10 *LG, LY 335 0089 11 *LM, LY	44 x 48 27 x 30	23 16	
1500 TVL BM.6950L 1502001 -> 1502150 BM.6950L 1504043 -> 1504048 BM.6950L 1504073	06.82 -	330/310 TGU 6	233 0004 10	330 UKC 310 UKF	333 0004 10 *LG, LT 331 0010 16 *LM	44 x 48 27 x 30	23 16	500 0059 10 *AR, MS, TA 500 0058 10 *AR, MT, TB

		Typ Description Désignation Tipo		Typ Description Désignation Tipo			
--	--	---	--	---	--	--	--

SCHLÜTER

SUPER

1500 TVL BM.SF6950/1504 1504001 -> 1504042 BM.SF6950/1504 1504049 -> 1504072 SF6950/1506 1506001 -> 1506255 SF6950/1508 1508001 -> 1508253 BM.SF6950/1510 1510001 -> 1510168 BM.SF6950/1510 1510219 -> nicht / exept 1510050	06.82 -	330/330 TGU 6	233 0006 12	330 TKCN 330 UKF	333 0006 12 <i>*LG, LY, ND</i> 333 0012 16 <i>*LM</i>	44 x 48 27 x 30	23 16	500 0059 10 <i>*AR, MS, TA</i> 500 0058 10 <i>*AR, MT, TB</i>
1500 VL	01.92 -	350/350 TGU 6	235 0025 10 <i>*NG</i>	350 UDC 348 TDCA	335 0108 11 <i>*LG, LY, HN</i> 335 0184 10 <i>*LM, LY</i>	55 x 60 44 x 48	28 23	
1500 VL-LS	01.92 -	350/350 TGU 6 	635 0517 09 <i>*GI</i>	350 UDC 350 UDC	335 0108 11 <i>*LG, LY, HN</i> 335 0109 10 <i>*LM, LY, HN</i>	55 x 60 44 x 48	28 23	
1600 1800 TVL	06.82 -	350/350 TGU 6	235 0006 10	350 UDC 350 UKC	335 0081 10 <i>*LG, LY</i> 335 0089 11 <i>*LM, LY</i>	44 x 48 27 x 30	23 16	
2000 TVL		350/350 TGU 6	235 0006 10	350 UDC 350 UKC	335 0081 10 <i>*LG, LY</i> 335 0089 11 <i>*LM, LY</i>	44 x 48 27 x 30	23 16	
2000 TVL BM.SF8106/2001 2001002 -> 2001035 BM.SF8106/2002 2002001 -> 2002118 SF8106/2003 2003001 -> 2003046 SF8106/2003 2003072 -> nicht / exept 2003002		330/330 TGU 6	233 0006 12	330 TKCN 330 UKF	333 0006 12 <i>*LG, LY, ND</i> 333 0012 16 <i>*LM</i>	44 x 48 27 x 30	23 16	500 0059 10 <i>*AR, MS, TA</i> 500 0058 10 <i>*AR, MT, TB</i>
2000 TVL SPECIAL		350/350 TGU 6	235 0009 10 <i>*LG</i>	350 UDC 350 UKC	<i>*LG, LY</i> 335 0101 11 <i>*LM, LY</i>	44 x 48 27 x 30	23 16	

		Typ Description Designation Tipo		Typ Description Designation Tipo			
--	--	---	--	---	--	--	--

SCHLÜTER
SUPERTRAC

1700 TVL 1900 TVL 2000 TVL 2200 TVL	01.92 -	350/350 TGU 6	235 0025 10 <i>*NG</i>	350 UDC 348 TDCA	335 0108 11 <i>*LG, LY, HN</i> 335 0184 10 <i>*LM, LY</i>	55 x 60 44 x 48	28 23	
1700 TVL-LS 2000 TVL-LS 2200 TVL-IS	01.92 -	350/350 TGU 6 	635 0517 09 <i>*GI</i>	350 UDC 350 UDC	335 0108 11 <i>*LG, LY, HN</i> 335 0109 10 <i>*LM, LY, HN</i>	55 x 60 44 x 48	28 23	

SCHMOTZER
KOMBI

10 9 KW		200 SBVM	120 0072 21	200 UZF	320 0077 26	26 x 32	10	500 0044 20
12 12 KW				180 UKF	318 0051 26	23 x 29	10	500 0004 10
13 13 KW		180 SBVM	118 0001 21	180 ULF	318 0047 26	23 x 29	10	500 0004 10

STEINBOCK
BFG SERIE / SERIES

1,25				250 UZF	325 0034 26	26 x 32	10	500 0113 20 <i>*AR</i>
1.6 DA				280 TZFN	328 0053 26	26 x 32	10	500 0076 20 <i>*HN</i> 500 0076 10 <i>*AR, AA</i>
2 2 C				250 UZF	325 0034 26	26 x 32	10	500 0113 20 <i>*AR</i>
2 C				280 TZFN	328 0053 26	26 x 32	10	500 0076 20 <i>*HN</i> 500 0076 10 <i>*AR, AA</i>
3 3.5				280 TZFN	328 0053 26	26 x 32	10	500 0076 20 <i>*HN</i> 500 0076 10 <i>*AR, AA</i>
3 A				250 UZF	325 0034 26	26 x 32	10	500 0113 20 <i>*AR</i>
4 5				280 TZFN	328 0053 26	26 x 32	10	500 0076 20 <i>*HN</i> 500 0076 10 <i>*AR, AA</i>
5 R				250 UZF	325 0034 26	26 x 32	10	500 0113 20 <i>*AR</i>

		Typ Description Désignation Tipo Tipo		Typ Description Désignation Tipo Tipo			
--	--	---	--	---	--	--	--

STEINBOCK

DFG SERIE / SERIES

1,25				250 UZF	325 0034 26	26 x 32	10	500 0113 20 *AR
1.6 DA				280 TZFN	328 0053 26	26 x 32	10	500 0076 20 *HN 500 0076 10 *AR, AA
2				250 UZF	325 0034 26	26 x 32	10	500 0113 20 *AR
2 C				250 UZF	325 0034 26	26 x 32	10	500 0113 20 *AR
2 C				280 TZFN	328 0053 26	26 x 32	10	500 0076 20 *HN 500 0076 10 *AR, AA
3 3,5				280 TZFN	328 0053 26	26 x 32	10	500 0076 20 *HN 500 0076 10 *AR, AA
3 A				250 UZF	325 0034 26	26 x 32	10	500 0113 20 *AR
4 5				280 TZFN	328 0053 26	26 x 32	10	500 0076 20 *HN 500 0076 10 *AR, AA
5 R				250 UZF	325 0034 26	26 x 32	10	500 0113 20 *AR

TFG SERIE / SERIES

1.6 DA				280 TZFN	328 0053 26	26 x 32	10	500 0076 20 *HN 500 0076 10 *AR, AA
2				250 UZF	325 0034 26	26 x 32	10	500 0113 20 *AR
2 C				250 UZF	325 0034 26	26 x 32	10	500 0113 20 *AR
2 C				280 TZFN	328 0053 26	26 x 32	10	500 0076 20 *HN 500 0076 10 *AR, AA
3 3,5				280 TZFN	328 0053 26	26 x 32	10	500 0076 20 *HN 500 0076 10 *AR, AA
3 A				250 UZF	325 0034 26	26 x 32	10	500 0113 20 *AR
4 5				280 TZFN	328 0053 26	26 x 32	10	500 0076 20 *HN 500 0076 10 *AR, AA
5 R				250 UZF	325 0034 26	26 x 32	10	500 0113 20 *AR

		Typ Description Designation Tipo Tipo		Typ Description Designation Tipo Tipo			
--	--	---	--	---	--	--	--

STEYR
KOMPAKT

360 43.5 KW SYNCHRO SHIFT	04.03 -	280/280 KGS 6	228 0135 11	280 TDCN 280 UKC	328 0383 11 <i>*LG, LR</i> 328 0332 11 <i>*LM, LQ</i>	35 x 40 22 x 25	14 10	500 0459 00 <i>*AR, MS, TA</i> 500 0400 00 <i>*AR, MT, TB</i> 410 0025 00 <i>*AU</i>
360 43.5 KW HI-LO POWERSHIFT	04.03 -	280 LGFS	128 0302 10 <i>*TY</i>	280 UKC	328 0332 11 <i>*LM, LQ</i>	22 x 25	10	500 0400 00 <i>*AR, MT, TB</i> 410 0025 00 <i>*AU</i>
370 53 KW SYNCHRO SHIFT	04.03 -	280/280 KGS 6	228 0137 10 628 3083 09 <i>*GI</i>	280 TDCA 280 UKC	328 0384 10 <i>*LG, LS</i> 328 0332 11 <i>*LM, LQ</i>	35 x 40 22 x 25	14 10	500 0459 00 <i>*AR, MS, TA</i> 500 0400 00 <i>*AR, MT, TB</i> 410 0025 00 <i>*AU</i>
370 53 KW HI-LO POWERSHIFT	04.03 -	280 LGFS	128 0302 10 <i>*TY</i>	280 UKC	328 0332 11 <i>*LM, LQ</i>	22 x 25	10	500 0400 00 <i>*AR, MT, TB</i> 410 0025 00 <i>*AU</i>
375 55.5 KW SYNCHRO SHIFT	04.03 -	280/280 KGS 6	228 0137 10 628 3083 09 <i>*GI</i>	280 TDCA 280 UKC	328 0384 10 <i>*LG, LS</i> 328 0332 11 <i>*LM, LQ</i>	35 x 40 22 x 25	14 10	500 0459 00 <i>*AR, MS, TA</i> 500 0400 00 <i>*AR, MT, TB</i> 410 0025 00 <i>*AU</i>
370 55.5 KW HI-LO POWERSHIFT	04.03 -	280 LGFS	128 0302 10 <i>*TY</i>	280 UKC	328 0332 11 <i>*LM, LQ</i>	22 x 25	10	500 0400 00 <i>*AR, MT, TB</i> 410 0025 00 <i>*AU</i>
485 60 KW SYNCHRO SHIFT	10.05 -	280/280 KGS 6	228 0126 10 628 3084 09 <i>*GI</i>	280 TDCA 280 UKC	328 0331 10 <i>*LG, LS</i> 328 0332 10 <i>*LM, LR</i>	35 x 40 22 x 25	14 10	500 0459 00 <i>*AR, MS, TA</i> 500 0400 00 <i>*AR, MT, TB</i> 410 0025 00 <i>*AU</i>
485 60 KW SYNCHRO SHIFT	10.05 -	280 LGFS	128 0302 10 <i>*TY</i>	280 UKC	328 0332 10 <i>*LM, LR</i>	22 x 25	10	500 0400 00 <i>*AR, MT, TB</i> 410 0025 00 <i>*AU</i>
495 66 KW SYNCHRO SHIFT	10.05 -	280/280 KGS 6	228 0126 10 628 3084 09 <i>*GI</i>	280 TDCA 280 UKC	328 0331 10 <i>*LG, LS</i> 328 0332 10 <i>*LM, LR</i>	35 x 40 22 x 25	14 10	500 0459 00 <i>*AR, MS, TA</i> 500 0400 00 <i>*AR, MT, TB</i> 410 0025 00 <i>*AU</i>
495 66 KW SYNCHRO SHIFT	10.05 -	280 LGFS	128 0302 10 <i>*TY</i>	280 UKC	328 0332 10 <i>*LM, LR</i>	22 x 25	10	500 0400 00 <i>*AR, MT, TB</i> 410 0025 00 <i>*AU</i>

**ORDER CODE*

		Typ Description Designation Tipo Tipo		Typ Description Designation Tipo Tipo			
--	--	---	--	---	--	--	--

STEYR

M 900ER SERIE / SERIES

M 948 35 KW 02780 ->	01.97 - 12.01	280/300 TGU 6	230 0028 10	280 UKC	328 0336 10 <i>*LK, LR</i>	44 x 49	24	500 0058 10 <i>*AR, MT, TB</i>
			630 2462 09 <i>*AM, GI</i>	290 TZFA	329 0007 10 <i>*LN</i>	25 x 28	15	500 0059 10 <i>*AR, MS, TA</i>
		280/300 TGU 6	230 0028 10	280 UKC	328 0336 10 <i>*LK, LR</i>	44 x 49	24	
			630 2461 09 <i>*AM, GI</i>	290 TDCA	329 0006 10 <i>*LN, LS</i>	28 x 32	17	
M 952 38 KW	01.01 - 03.04	280/300 TGU 6	230 0028 10	280 UKC	328 0336 10 <i>*LK, LR</i>	44 x 49	24	500 0058 10 <i>*AR, MT, TB</i>
			630 3022 09 <i>*GI</i>	290 TDCA	329 0012 10 <i>*LN, LS</i>	25 x 28	15	500 0059 10 <i>*AR, MS, TA</i>
M 958 42 KW 02780 ->	02.97 - 01.01	280/300 TGU 6	230 0028 10	280 UKC	328 0336 10 <i>*LK, LR</i>	44 x 49	24	500 0058 10 <i>*AR, MT, TB</i>
			630 2462 09 <i>*GI, AM</i>	290 TZFA	329 0007 10 <i>*LN</i>	25 x 28	15	500 0059 10 <i>*AR, MS, TA</i>
		280/300 TGU 6	230 0028 10	280 UKC	328 0336 10 <i>*LK, LR</i>	44 x 49	24	
			630 2461 09 <i>*GI, AM</i>	290 TDCA	329 0006 10 <i>*LN, LS</i>	28 x 32	17	
M 963 46 KW	01.01 - 03.04	280/300 TGU 6	230 0028 10	280 UKC	328 0336 10 <i>*LK, LR</i>	44 x 49	24	500 0058 10 <i>*AR, MT, TB</i>
			630 3022 09 <i>*GI</i>	290 TDCA	329 0012 10 <i>*LN, LS</i>	25 x 28	15	500 0059 10 <i>*AR, MS, TA</i>
M 968 50 KW -> 04939	06.97 - 03.99	280/295 TGU 6	230 0030 20	280 UKF	328 0166 16 <i>*LK</i>	45 x 50	24	500 0058 10 <i>*AR, MT, TB</i>
					295 TSFN	330 0088 20 <i>*LN</i>	28 x 32	17
M 968 50 KW DBD0040001 ->	03.99 - 03.04	280/300 TGU 6	230 0028 10	280 UKC	328 0336 10 <i>*LK, LR</i>	44 x 49	24	500 0058 10 <i>*AR, MT, TB</i>
			630 2461 09 <i>*GI</i>	290 TDCA	329 0006 10 <i>*LN, LS</i>	28 x 32	17	500 0059 10 <i>*AR, MS, TA</i>
M 970 E 52 KW		280/295 TGU 6	230 0030 20	280 UKF	328 0166 16 <i>*LK</i>	45 x 50	24	500 0058 10 <i>*AR, MT, TB</i>
					295 TSFN	330 0088 20 <i>*LN</i>	28 x 32	17



STEYR

		Typ Description Désignation Tipo Tipo		Typ Description Désignation Tipo Tipo			
--	--	--	--	--	--	--	--

STEYR

M900ER SERIE / SERIES

M 975 55 KW > 049339	06.97 - 03.99	280/295 TGU 6	230 0030 20	280 UKF 295 TSFN	328 0166 16 *LK 330 0088 20 *LN	45 x 50 28 x 32	24 17	500 0058 10 *AR, MT, TB 500 0059 10 *AR, MS, TA 410 0133 10 *AU
	03.99 - 03.04	280/295 TGU 6	230 0028 10 630 2461 09 *GI	280 UKC	328 0336 10 *LK, LR 329 0006 10 *LN, LS	45 x 50 28 x 32	24 17	500 0058 10 *AR, MT, TB 500 0059 10 *AR, MS, TA 410 0133 10 *AU

M 9000ER SERIE / SERIES

M 9078 57 KW M 9083	03.96 - 01.04	310/330 TGU 6	233 0034 10	310 UKC	331 0228 10 *LK, LS	45 x 50	24	500 0058 10 *AR, MT, TB
	09.94 - 01.99			327 TDCA	333 0170 11 *LN, LS	28 x 32	17	500 0059 10 *AR, MS, TA 410 0133 10 *AU
M 9086	03.96 - 01.04		633 3008 09 *GI					
M 9094	03.96 - 01.04	310/330 TGU 6	233 0034 12	310 USF 327 TSFA	331 0228 11 *LK 333 0170 16 *LN	45 x 50 28 x 32	24 17	
			633 3008 19 *AA, GI					

PROFI 4 SERIE / SERIES

4100 74 KW STEYR POWER-2 : 24x24 / 48x48	09.03 -			262 ZA	370 0060 10	31 x 35	16	
4100 74 KW STEYR POWER-8 : 16x16 / 32x32	09.03 -			348 ZA	370 0062 10	31 x 35	16	
4110 82 KW STEYR POWER-8 : 16x16 / 32x32 > Z7BF50488	01-07 -			348 ZA	370 0062 10	31 x 35	16	
4110 82 KW STEYR POWER-8 : 16x16 / 32x32 Z7BF50489 >	01-07 -			395 ZA	370 0085 10	31 x 35	16	
4110 82 KW STEYR POWER-8 : 16x16 / 32x32 Z*BF60001 >	11-09 >			395 ZA	370 0085 10	31 x 35	16	
4115 85 KW STEYR POWER-8 : 16x16 / 32x32	09.03 -			348 ZA	370 0062 10	31 x 35	16	
4120 89 KW STEYR POWER-8 : 16x16 / 32x32 > Z7BF50488	01-07 -			348 ZA	370 0062 10	31 x 35	16	
4120 89 KW STEYR POWER-8 : 16x16 / 32x32 Z7BF50489 >	01-07 -			395 ZA	370 0085 10	31 x 35	16	

STEYR



		Typ Description Désignation Tipo Tipo		Typ Description Désignation Tipo Tipo			
--	--	---	--	---	--	--	--

STEYR

PROFI 4 SERIE / SERIES

4120 89 KW STEYR POWER-8 : 16x16 / 32x32 Z*BF60001 >	11-09 >			395 ZA	370 0085 10	31 x 35	16	
4130 97 KW STEYR POWER-8 : 16x16 / 32x32 > Z7BF50488	01-07 -			348 ZA	370 0062 10	31 x 35	16	
4130 97 KW STEYR POWER-8 : 16x16 / 32x32 Z7BF50489 >	01-07 -			395 ZA	370 0085 10	31 x 35	16	
4130 97 KW STEYR POWER-8 : 16x16 / 32x32 Z*BF60001 >	11-09 >			395 ZA	370 0085 10	31 x 35	16	

PROFI 6 SERIE / SERIES

6115 85 KW STEYR POWER-2 : 24x24 / 48x48	09.03 -			262 ZA	370 0060 10	31 x 35	16	
6115 85 KW STEYR POWER-8 :16x16 / 32x32	09.03 -			348 ZA	370 0063 10	31 x 35	16	
6115 85 KW STEYR POWER-8 :16x16 / 32x32	01.07 -			348 ZA	370 0063 10	31 x 35	16	
6115 85 KW STEYR POWER-8 :16x16 / 32x32 Z*BF60001 >	11.09 -			348 ZA	370 0063 10	31 x 35	16	
6125 92 KW STEYR POWER-8 :16x16 / 32x32	09.03 -			348 ZA	370 0063 10	31 x 35	16	
6125 92 KW STEYR POWER-8 :16x16 / 32x32	01.07 -			348 ZA	370 0063 10	31 x 35	16	
6125 92 KW STEYR POWER-8 :16x16 / 32x32 Z*BF60001 >	11.09 -			348 ZA	370 0063 10	31 x 35	16	
6135 100 KW STEYR POWER-8 :16x16 / 32x32	09.03 -			348 ZA	370 0063 10	31 x 35	16	
6140 104 KW STEYR POWER-8 :16x16 / 32x32	01.07 -			348 ZA	370 0063 10	31 x 35	16	
6140 104 KW STEYR POWER-8 :16x16 / 32x32 Z*BF60001 >	11.09 -			348 ZA	370 0063 10	31 x 35	16	

		Typ Description Designation Tipo		Typ Description Designation Tipo			
--	--	---	--	---	--	--	--

STEYR

60ER SERIE / SERIES

60		310 JGFO	131 0017 10 <i>*TG</i>	310 UKF	331 0020 16	28 x 35	10	
----	--	----------	---------------------------	---------	-------------	---------	----	--

100ER SERIE / SERIES

188	01.60 - 12.66	225 SBVM	123 0034 20	225 UZF 225 UZF	323 0059 26 <i>*HN</i> 323 0059 10 <i>*AA</i>	23 x 29 23 x 29	10 10	500 0089 20
190 -> 11611	01.65 - 12.68	225 SBVM	123 0027 20	225 TDFA	323 0107 26	23 x 29	10	500 0089 20

200ER SERIE / SERIES

295		310 JGFO	131 0017 10 <i>*TG</i>	310 UKF	331 0020 16	28 x 35	10	
-----	--	----------	---------------------------	---------	-------------	---------	----	--

400ER SERIE / SERIES

430 B 430 N	01.66 - 12.76	225 SBVM	123 0034 20	225 UZF 225 UZF	323 0059 26 <i>*HN</i> 323 0059 10 <i>*AA</i>	23 x 29 23 x 29	10 10	
----------------	---------------	----------	-------------	--------------------	--	--------------------	----------	--

600ER SERIE / SERIES

658	01.77 - 12.84	310 JGFO	131 0017 10 <i>*TG</i>	310 UKF	331 0020 16	28 x 35	10	
-----	---------------	----------	---------------------------	---------	-------------	---------	----	--

700ER SERIE / SERIES

760 768	01.76 - 12.87	310 JGFO	131 0017 10 <i>*TG</i>	310 UKF	331 0020 16	28 x 35	10	
------------	---------------	----------	---------------------------	---------	-------------	---------	----	--

900ER SERIE / SERIES

948 35 KW 02780 ->	01.97 - 12.01	280/300 TGU 6	230 0028 10 630 2462 09 <i>*GI, AM</i>	280 UKC 290 TZFA	328 0336 10 <i>*LK, LR</i> 329 0007 10 <i>*LN</i>	44 x 49 25 x 28	24 15	500 0058 10 <i>*AR, MT, TB</i> 500 0059 10 <i>*AR, MS, TA</i> 410 0133 10 <i>*AU</i>
		280/300 TGU 6	230 0028 10 630 2461 09 <i>*GI, AM</i>	280 UKC 290 TDCA	328 0336 10 <i>*LK, LR</i> 329 0006 10 <i>*LN, LS</i>	44 x 49 28 x 32	24 17	
952 38 KW	01.01 - 03.04	280/300 TGU 6	230 0028 10 630 3022 09 <i>*GI</i>	280 UKC 290 TDCA	328 0336 10 <i>*LK, LR</i> 329 0012 10 <i>*LN, LS</i>	44 x 49 25 x 28	24 15	500 0058 10 <i>*AR, MT, TB</i> 500 0059 10 <i>*AR, MS, TA</i> 410 0133 10 <i>*AU</i>
955 41 KW -> 04291	02.92 - 06.97	280/295 TGU 6	230 0030 20	280 UKF 295 TSFN	328 0166 16 <i>*LK</i> 330 0088 20 <i>*LN</i>	45 x 50 28 x 32	24 17	500 0058 10 <i>*AR, MT, TB</i> 500 0059 10 <i>*AR, MS, TA</i>

		Typ Description Designation Tipo Tipo		Typ Description Designation Tipo Tipo			
--	--	---	--	---	--	--	--

STEYR
900ER SERIE / SERIES

958 42 KW 02780 ->	02.97 - 01.01	280/300 TGU 6	230 0028 10	280 UKC	328 0336 10 <i>*LK, LR</i>	44 x 49	24	500 0058 10 <i>*AR, MT, TB</i>	
			630 2462 09 <i>*GI, AM</i>		290 TZFA	329 0007 10 <i>*LN</i>	25 x 28	15	500 0059 10 <i>*AR, MS, TA</i> 410 0133 10 <i>*AU</i>
		280/300 TGU 6	230 0028 10	280 UKC	328 0336 10 <i>*LK, LR</i>	44 x 49	24		
			630 2461 09 <i>*GI, AM</i>		290 TDCA	329 0006 10 <i>*LN, LS</i>	28 x 32	17	
963 46 KW	01.01 - 03.04	280/300 TGU 6	230 0028 10	280 UKC	328 0336 10 <i>*LK, LR</i>	44 x 49	24	500 0058 10 <i>*AR, MT, TB</i>	
			630 3022 09 <i>*GI</i>		290 TDCA	329 0012 10 <i>*LN, LS</i>	25 x 28	15	500 0059 10 <i>*AR, MS, TA</i> 410 0133 10 <i>*AU</i>
964 47 KW -> 04291	02.92 - 06.97	280/295 TGU 6	230 0030 20	280 UKF	328 0166 16 <i>*LK</i>	45 x 50	24	500 0058 10 <i>*AR, MT, TB</i>	
					295 TSFN	330 0088 20 <i>*LN</i>	28 x 32	17	500 0059 10 <i>*AR, MS, TA</i>
968 50 KW -> 04939	06.97 - 03.99	280/295 TGU 6	230 0030 20	280 UKF	328 0166 16 <i>*LK</i>	45 x 50	24	500 0058 10 <i>*AR, MT, TB</i>	
					295 TSFN	330 0088 20 <i>*LN</i>	28 x 32	17	500 0059 10 <i>*AR, MS, TA</i> 410 0133 10 <i>*AU</i>
968 50 KW DBD0040001 ->	03.99 - 03.04	280/300 TGU 6	230 0028 10	280 UKC	328 0336 10 <i>*LK, LR</i>	44 x 49	24	500 0058 10 <i>*AR, MT, TB</i>	
			630 2461 09 <i>*GI</i>		290 TDCA	329 0006 10 <i>*LN, LS</i>	28 x 32	17	500 0059 10 <i>*AR, MS, TA</i> 410 0133 10 <i>*AU</i>
970 /E 52 KW	02.92 - 06.97	280/295 TGU 6	230 0030 20	280 UKF	328 0166 16 <i>*LK</i>	45 x 50	24	500 0058 10 <i>*AR, MT, TB</i>	
					295 TSFN	330 0088 20 <i>*LN</i>	28 x 32	17	500 0059 10 <i>*AR, MS, TA</i> 410 0133 10 <i>*AU</i>
975 55 KW -> 04939	06.97 - 03.99	280/295 TGU 6	230 0030 20	280 UKF	328 0166 16 <i>*LK</i>	45 x 50	24	500 0058 10 <i>*AR, MT, TB</i>	
					295 TSFN	330 0088 20 <i>*LN</i>	28 x 32	17	500 0059 10 <i>*AR, MS, TA</i> 410 0133 10 <i>*AU</i>
975 55 KW DBD0040001 ->	03.99 - 03.04	280/300 TGU 6	230 0028 10	280 UKC	328 0336 10 <i>*LK, LR</i>	44 x 49	24	500 0058 10 <i>*AR, MT, TB</i>	
			630 2461 09 <i>*GI</i>		290 TDCA	329 0006 10 <i>*LN, LS</i>	28 x 32	17	500 0059 10 <i>*AR, MS, TA</i> 410 0133 10 <i>*AU</i>

*ORDER CODE

		Typ Description Designation Tipo		Typ Description Designation Tipo			
--	--	---	--	---	--	--	--

STEYR

1000ER SERIE / SERIES

1400 1600		350 NVGM 	135 0051 20 *UN 635 3027 09 *GI	350 TDCV	335 0076 20 *NX	28 x 35	10	
--------------	--	--------------	---	----------	--------------------	---------	----	--

8000ER SERIE / SERIES

8055 WD311.44/45 35 KW 11004 -> 11106 35 KW WD311.44/45 -> 10791	01.82 - 12.96	280/280 TGU 6 	228 0072 21 628 1385 09 *GI	280 UKF 280 USF	328 0166 16 *LK 328 0108 10 *LN	45 x 50 28 x 32	24 17	
8055 WD311.44/45 35 KW 10792 -> 11003 WD311.44/45 35 KW 11107 ->	01.82 - 12.96	280/295 TGU 6 	230 0022 11 630 1360 09 *GI	280 UKF 280 USF	328 0166 16 *LK 328 0108 10 *LN	45 x 50 28 x 32	24 17	500 0059 10 *AR, MS, TA
8060 WD311.40/41 35 KW	01.79 - 12.94	280/280 TGU 6 	228 0046 21 628 1386 09 *GI	280 UKF 280 USF	328 0109 26 *LK 328 0108 26 *LN	45 x 50 28 x 32	24 17	
8060 N	01.79 - 12.94	280/280 TGU 6 	228 0072 21 628 1385 09 *GI	280 UKF 280 USF	328 0166 16 *LK 328 0108 10 *LN	45 x 50 28 x 32	24 17	
8065 41 KW	01.86 - 12.96	280/295 TGU 6 	230 0022 11 630 1360 09 *GI	280 UKF 280 USF	328 0166 16 *LK 328 0108 10 *LN	45 x 50 28 x 32	24 17	500 0058 10 *AR, MT, TB 500 0059 10 *AR, MS, TA
8070 WD411.41/42/43/44	01.79 - 12.94	280/280 TGU 6 	228 0046 21 628 1386 09 *GI	280 UKF 280 USF	328 0109 26 *LK 328 0108 26 *LN	45 x 50 28 x 32	24 17	
8070 N WD411.41/42/43/44	01.79 - 12.94	280/280 TGU 6 	228 0072 21 628 1385 09 *GI	280 UKF 280 USF	328 0166 16 *LK 328 0108 10 *LN	45 x 50 28 x 32	24 17	

		Typ Description Désignation Tipo Tipo		Typ Description Désignation Tipo Tipo			
--	--	---	--	---	--	--	--

STEYR
8000ER SERIE / SERIES

8075 WD411.47 47 KW	01.84 - 12.96	280/295 TGU 6	230 0022 11 630 1360 09 *GI	280 UKF 280 USF	328 0166 16 *LK 328 0108 10 *LN	45 x 50 28 x 32	24 17	
8075 WD411.45/46 47 KW	01.84 - 12.96	280/295 TGU 6	230 0022 11 630 1387 09 *GI	280 UKF 295 USF	328 0166 16 *LK 330 0027 16 *LK	45 x 50 28 x 32	24 17	
8085 53 KW	01.87 - 12.96	280/295 TGU 6	230 0022 11 630 1387 09 *GI	280 UKF 295 USF	328 0166 16 *LK 330 0027 16 *LK	45 x 50 28 x 32	24 17	
8080 8090	01.79 - 12.94 01.84 - 12.95	310/310 TGU 6	231 0026 11 631 1388 09 *GI	310 UKF 310 USF	331 0091 16 *LK 331 0090 16 *LK	45 x 50 28 x 32	24 17	500 0058 10 *AR, MT, TB 500 0059 10 *AR, MS, TA 410 0045 00 *AU
8100 8110 8120 8130	01.78 - 12.96	350 SGVM	135 0007 10	350 UZF 350 TSFA	335 0055 26 335 0107 26 *AA	41 x 45 41 x 45	21 21	
8100 8110 8120 8130	01.78 - 12.96	350 SGVM	135 0007 10	350 TSFA	335 0197 20	44 x 48	22	
8140 8150		350 NGVM	135 0051 20 *UN	350 TZFV	335 0077 26	28 x 35	10	
8160 8170	01.77 - 12.95	350 NGVM	135 0051 20 *UN 635 3027 09 *GI	350 TDCV	335 0076 20 *NX	28 x 35	10	500 0273 20
8180	01.91 - 12.97	350 NGVM	135 0051 20 *UN 635 3027 09 *GI	350 TDCV	335 0076 20 *NX	28 x 35	10	500 0273 20

*ORDER CODE

STEYR/STILL



		Typ Description Désignation Tipo Tipo		Typ Description Désignation Tipo Tipo			
--	--	---	--	---	--	--	--

STEYR

9000ER SERIE / SERIES

9078 57 - 69 KW	09.93 - 09.96	310/330 TGU 6	233 0034 10	310 UKC	331 0228 10 *LK, LS	45 x 50	24	500 0058 10 *AR, MT, TB
9083 57 - 69 KW	09.93 - 09.96			327 TDCA	333 0170 11 *LN, LS	28 x 32	17	500 0059 10 *AR, MS, TA
9086 57 - 69 KW	09.93 - 09.96		633 3008 09 *GI					410 0133 10 *AU
9033 57 - 69 KW	09.93 - 09.96							
9094 57 - 69 KW	09.93 - 09.96	310/330 TGU 6	233 0034 12	310 USF	331 0228 11 *LK	45 x 50	24	
57 - 69 KW			633 3008 19 *AA, GI	327 TSFA	333 0170 16 *LN	28 x 32	17	
9155		310/310 XGW 6		310 TZCA		46,5 x 51	23	
9170			*HZ	310 TZCA	*HZ, LG, LY	46,5 x 51	23	
9190			631 0878 09 *HZ, GI		*HZ, LN, LY			

9000M ER SERIE / SERIES

9080 M 60 KW	02.04 -	310/330 TGU 6	233 0034 10	310 UKC	331 0228 10 *LK, LS	45 x 50	24	500 0058 10 *AR, MT, TB
9090 M 65.5 KW	02.04 -			327 TDCA	333 0170 11 *LN, LS	28 x 32	17	500 0059 10 *AR, MS, TA
9100 M 71 KW	02.04 -		633 3008 09 *GI					410 0133 10 *AU
		310/330 TGU 6	233 0034 12	310 USF	331 0228 11 *LK	45 x 50	24	
			633 3008 19 *AA, GI	327 TSFA	333 0170 16 *LN	28 x 32	17	

STILL

DFG SERIE / SERIES

1/1604				250 UZF	325 0034 26	26 x 32	10	500 0046 20
102		225 SBVM	123 0034 20	225 TZFN	323 0131 26	26 x 32	10	500 0089 20 500 0124 20 *AA
122		225 SBVM	123 0034 20	225 TZFN	323 0131 26	26 x 32	10	500 0089 20 500 0124 20 *AA

		Typ Description Designation Tipo Tipo		Typ Description Designation Tipo Tipo				
--	--	---	--	---	--	--	--	--

STILL
DFG SERIE / SERIES

1001V		225 SBVM	123 0034 20	225 UZF	323 0059 26	23 x 29	10	500 0089 20
				225 UZF	*HN 323 0059 10	23 x 29	10	500 0124 20 *AA
1002L				250 UZF	325 0034 26	26 x 32	10	500 0046 20
1201V		225 SBVM	123 0034 20	225 UZF	323 0059 26	23 x 29	10	500 0089 20
				225 UZF	*HN 323 0059 10	23 x 29	10	500 0124 20 *AA
1202L				250 UZF	325 0034 26	26 x 32	10	500 0046 20
1502L 1502V				250 UZF	325 0034 26	26 x 32	10	500 0046 20

UNIVERSAL
SD SERIE / SERIES

530 640 750 47 KW		280/280 TGU 6	228 0077 12	280 TDCA	328 0185 11	35 x 40	14	410 0025 00 *AU
			628 1034 29 *GI	280 UKF	*LG, LS 328 0186 16 *LM	22 x 25	10	

U SERIE / SERIES

533 603 723 850 853 1010 47 KW		280/280 TGU 6	228 0077 12	280 TDCA	328 0185 11	35 x 40	14	410 0025 00 *AU
			628 1034 29 *GI	280 UKF	*LG, LS 328 0186 16 *LM	22 x 25	10	

400ER SERIE / SERIES

453 33 KW		280/280 TGU 6	228 0077 12	280 TDCA	328 0185 11	35 x 40	14	410 0025 00 *AU
			628 1034 29 *GI	280 UKF	*LG, LS 328 0186 16 *LM	22 x 25	10	

500ER SERIE / SERIES

530 532L 533		280/280 TGU 6	228 0077 12	280 TDCA	328 0185 11	35 x 40	14	410 0025 00 *AU
			628 1034 29 *GI	280 UKF	*LG, LS 328 0186 16 *LM	22 x 25	10	

UNIVERSAL/URSUS/VALTRA - VALMET BRASILIEN



		Typ Description Désignation Tipo		Typ Description Désignation Tipo			
--	--	---	--	---	--	--	--

UNIVERSAL

600ER SERIE / SERIES

603 640 642L 643 39-47 KW		280/280 TGU 6	228 0077 12 628 1034 29 *GI	280 TDCA 280 UKF	328 0185 11 *LG, LS 328 0186 16 *LM	35 x 40 22 x 25	14 10	410 0025 00 *AU
---------------------------------------	--	---------------	--	-------------------------	--	------------------------	--------------	--------------------

700ER SERIE / SERIES

703 704 723 47-54 KW		280/280 TGU 6	228 0077 12 628 1034 29 *GI	280 TDCA 280 UKF	328 0185 11 *LG, LS 328 0186 16 *LM	35 x 40 22 x 25	14 10	410 0025 00 *AU
-------------------------------	--	---------------	--	-------------------------	--	------------------------	--------------	--------------------

800ER SERIE / SERIES

853 63 KW		280/280 TGU 6	228 0077 12 628 1034 29 *GI	280 TDCA 280 UKF	328 0185 11 *LG, LS 328 0186 16 *LM	35 x 40 22 x 25	14 10	410 0025 00 *AU
--------------	--	---------------	--	-------------------------	--	------------------------	--------------	--------------------

URSUS

B SERIE / SERIES

28 32		225 SBVM	123 0034 20	225 UZF	323 0061 26	1 1/4	10	500 0044 20
----------	--	----------	-------------	---------	-------------	-------	----	-------------

BAMBI

C 10		160 SBVM	116 0025 20	160 ULF	316 0029 26 *HN	18 x 23	10	500 0132 20
------	--	----------	-------------	---------	--------------------	---------	----	-------------

SCHLEPPER

SCHLEPPER	01.49 -	200 SBVM	120 0072 21	200 UZF	320 0050 26	1 1/8	10	
-----------	---------	----------	-------------	---------	-------------	-------	----	--

VALTRA - VALMET BRASILIEN

68 SPECIAL		295/280 TGU 6	230 0021 11	295 USF 280 UKO	330 0025 10 *LG, HN 328 0160 10 *LM	41 x 45 22,5 x 25	22 18	
78 SPECIAL		295/280 TGU 6	230 0021 11	295 USF 280 UKO	330 0025 10 *LG, HN 328 0160 10 *LM	41 x 45 22,5 x 25	22 18	

		Typ Description Designation Tipo Tipo		Typ Description Designation Tipo Tipo			
--	--	---	--	---	--	--	--

VALTRA - VALMET BRASILIEN

85		295/280 TGU 6	230 0021 11	295 USF 280 UKO	330 0025 10 *LG, HN 328 0160 10 *LM	41 x 45 22,5 x 25	22 18	
86		295/280 TGU 6	230 0021 11	295 USF 280 UKO	330 0025 10 *LG, HN 328 0160 10 *LM	41 x 45 22,5 x 25	22 18	
88		295/280 TGU 6	230 0021 11	295 USF 280 UKO	330 0025 10 *LG, HN 328 0160 10 *LM	41 x 45 22,5 x 25	22 18	
118		330 TGFR	133 0210 10					
128		330 TGFR	133 0210 10					
685		295/280 TGU 6	230 0021 11	295 USF 280 UKO	330 0025 10 *LG, HN 328 0160 10 *LM	41 x 45 22,5 x 25	22 18	
785		295/280 TGU 6	230 0021 11	295 USF 280 UKO	330 0025 10 *LG, HN 328 0160 10 *LM	41 x 45 22,5 x 25	22 18	
880 4 x 4		333 TGFR	133 0212 10	330 TSFA	333 0073 10	1 1/2	10	
885 /PCR 4 x 4		333 TGFR	133 0212 10	330 TSFA	333 0073 10	1 1/2	10	
980 4 x 4 TURBO		333 TGFR	133 0212 10	330 TSFA	333 0073 10	1 1/2	10	
985 /PCR		333 TGFR	133 0212 10	330 TSFA	333 0073 10	1 1/2	10	
985 4 x 4		333 TGFR	133 0212 10	330 USF 330 UDC	333 0133 10 333 0062 10 *AA	41 x 45 41 x 45	22 22	
1180 4 x 4		333 TGFR	133 0212 10	330 UDC	333 0062 10	41 x 45	22	
1280 4 x 4		350/350 TGU 6	235 0024 10	350 UDC	335 0182 10 *LG	41 x 45	22	
1380				350 USF	335 0183 10 *LM	1 1/8	10	
1580		350/350 TGU 6	235 0024 10	350 UDC	335 0182 10 *LG	41 x 45	22	
1780 4 x 4				350 USF	335 0183 10 *LM	1 1/8	10	

*ORDER CODE

		Typ Description Désignation Tipo		Typ Description Désignation Tipo			
--	--	---	--	---	--	--	--

VALTRA - VALMET EUROPA

A SERIE / SERIES

65 46 KW		300/280 TGU 6	230 0033 10	295 TZFN	330 0103 10 *LG	41 x 45	22	500 1142 00 *MS, TA
75 54 KW				280 UKF	328 0160 10 *LM	22 x 25	18	500 1143 00 *MT, TB
85 65 KW			630 3033 09 *GI					410 0095 10 *AU
95 72 KW		300/280 TGU 6	230 0033 11 *AA	295 TDCN	330 0103 11 *AA, LG, MH	41 x 45	22	
			630 3033 19 *AA, GI	280 UKF	328 0160 10 *LM	22 x 25	18	

MEGA

8050 81-118 KW		360 TGFR	136 0213 10	350 TZFV	335 0317 10	41 x 45	22	510 0021 10 *BM, BO
8150 81-118 KW								410 0096 10 *AU
8450 81-118 KW								
8550 81-118 KW								
8750 81-118 KW								

MEZZO

6000 55 KW		330 TGFR	133 0605 10	330 USF	333 0081 10	41 x 45	22	500 0009 20 *HN
6100 58 KW			633 3057 19 *GI					500 0009 10 *AR, CB, CD
6200 59 KW								510 0021 10 *BM, BO
6300 63 KW								410 0096 10 *AU
6400 70 KW								
6600 77 KW								
6800 85 KW								
6900								
8000 74 KW								
8100 88 KW								
mit Turbo Kupplung / with Turbo Clutch avec embrayage turbo con turbo clutch / para embrague turbo								

		Typ Description Désignation Tipo Tipo		Typ Description Désignation Tipo Tipo			
--	--	---	--	---	--	--	--

VALTRA - VALMET EUROPA

MEZZO								
6000		330 TGFR	133 0605 10	327 TSFV	333 0201 10	41 x 45	22	500 0009 20
55 KW								*HN
6100			633 3057 09					500 0009 10
58 KW			*GI					*AR, CB, CD
6200								
59 KW								510 0021 10
6300								*BM, BO
63 KW								
6400								410 0096 10
70 KW								*AU
6600								
77 KW								
6800								
85 KW								
6900								
8000								
74 KW								
8100								
88 KW								
mit Turbo Kupplung / with Turbo Clutch								
avec embrayage turbo								
con turbo clutch / para embrague turbo								
8200		360 TGFR	136 0213 10	350 TZFV	335 0317 10	41 x 45	22	500 0009 20
96 KW								*HN
8400								500 0009 10
103 KW								*AR, CB, CD
								510 0021 10
								*BM, BO
								410 0096 10
								*AU

T SERIE / SERIES								
120	01.04 -			352 ZB	370 0052 10	41 x 45	22	
88 KW								
130	01.04 -							
99 KW								
140 ECOPOWER	01.04 -							
107 KW								
160	01.04 -							
118 KW								
170	01.04 -							
125 KW								
180	01.04 -							
140 KW								
190	01.04 -							
155 KW								

		Typ Description Désignation Tipo Tipo		Typ Description Désignation Tipo Tipo			
--	--	---	--	---	--	--	--

VALTRA - VALMET EUROPA

30ER SERIE / SERIES

33		280		280		1 3/8	10	500 0590 11 410 0095 10 *AU
----	--	-----	--	-----	--	-------	----	-----------------------------------

200ER SERIE / SERIES

205		280 TBFR	128 0204 20	280 TZFA	328 0304 20	41 x 45	22	410 0095 10 *AU
255		280/280 TGU 6	228 0091 10	280 TDCA 280 USF	328 0252 10 *LG, LS 328 0251 10 *LM	41 x 45 22,5 x 25	22 18	500 1142 00 *MS, TA 500 1143 00 *MT, TB 410 0095 10 *AU
255		300/280 TGU 6 	230 0033 10 630 3033 09 *GI	295 TZFN 280 UKF	330 0103 10 *LG 328 0160 10 *LM	41 x 45 22 x 25	22 18	500 1142 00 *MS, TA 500 1143 00 *MT, TB 410 0095 10 *AU
		300/280 TGU 6 	230 0033 11 *AA 630 3033 19 *AA, GI	295 TDCN 280 UKF	330 0103 11 *AA, LG, MH 328 0160 10 *LM	41 x 45 22 x 25	22 18	

300ER SERIE / SERIES

305 39 KW 355 45 KW		280/280 TGU 6	228 0091 10	280 TDCA 280 USF	328 0252 10 *LG, LS 328 0251 10 *LM	41 x 45 22,5 x 25	22 18	500 1142 00 *MS, TA 500 1143 00 *MT, TB 410 0095 10 *AU
305 39 KW 355 45 KW		300/280 TGU 6 	230 0033 10 630 3033 09 *GI	295 TZFN 280 UKF	330 0103 10 *LG 328 0160 10 *LM	41 x 45 22 x 25	22 18	500 1142 00 *MS, TA 500 1143 00 *MT, TB 410 0095 10 *AU
		300/280 TGU 6 	230 0033 11 *AA 630 3033 19 *AA, GI	295 TDCN 280 UKF	330 0103 11 *AA, LG, MH 328 0160 10 *LM	41 x 45 22 x 25	22 18	
359 361		280		280		1 3/8	10	500 0590 11 410 0037 00 *AU

		Typ Description Designation Tipo Tipo		Typ Description Designation Tipo Tipo				
--	--	--	--	--	--	--	--	--

VALTRA - VALMET EUROPA
300ER SERIE / SERIES

365 48 KW		280/280 TGU 6	228 0091 10	280 TDCA	328 0252 10	41 x 45	22	500 1142 00
				280 USF	328 0251 10	22,5 x 25	18	500 1143 00
			630 3033 09		<i>*LG, LS</i>			<i>*MS, TA</i>
			<i>*GI</i>		<i>*LM</i>			<i>*MT, TB</i>
								410 0095 10
								<i>*AU</i>
365 48 KW		300/280 TGU 6	230 0033 10	295 TZFN	330 0103 10	41 x 45	22	500 1142 00
				280 UKF	328 0160 10	22 x 25	18	500 1143 00
			630 3033 09		<i>*LG</i>			<i>*MS, TA</i>
			<i>*GI</i>		<i>*LM</i>			<i>*MT, TB</i>
								410 0095 10
								<i>*AU</i>
		300/280 TGU 6	230 0033 11	295 TDCN	330 0103 11	41 x 45	22	500 1142 00
				280 UKF	328 0160 10	22 x 25	18	500 1143 00
			<i>*AA</i>		<i>*AA, LG, MH</i>			<i>*MT, TB</i>
			630 3033 19		<i>*LM</i>			410 0095 10
			<i>*AA, GI</i>					<i>*AU</i>

400ER SERIE / SERIES

405 45 KW		280/280 TGU 6	228 0091 10	280 TDCA	328 0252 10	41 x 45	22	500 1142 00
				280 USF	328 0251 10	22,5 x 25	18	500 1143 00
415					<i>*LG, LS</i>			<i>*MS, TA</i>
			630 3033 09		<i>*LM</i>			<i>*MT, TB</i>
			<i>*GI</i>					410 0095 10
								<i>*AU</i>
455 49 KW		300/280 TGU 6	230 0033 10	295 TZFN	330 0103 10	41 x 45	22	500 1142 00
				280 UKF	328 0160 10	22 x 25	18	500 1143 00
465 51 KW			630 3033 09		<i>*LG</i>			<i>*MS, TA</i>
			<i>*GI</i>		<i>*LM</i>			<i>*MT, TB</i>
								410 0095 10
								<i>*AU</i>
405 45 KW		300/280 TGU 6	230 0033 11	295 TDCN	330 0103 11	41 x 45	22	500 1142 00
				280 UKF	328 0160 10	22 x 25	18	500 1143 00
415			<i>*AA</i>		<i>*AA, LG, MH</i>			<i>*MT, TB</i>
			630 3033 19		<i>*LM</i>			410 0095 10
			<i>*AA, GI</i>					<i>*AU</i>

500ER SERIE / SERIES

500		280		280		1 3/8	10	500 0590 11
								410 0037 00
								<i>*AU</i>
500		280/280 SGU 6	228 0087 10	280 UKF	328 0243 10	1 3/4	10	500 0590 11
				280 UKF	328 0242 10	1 1/8	10	410 0095 10
					<i>*LK</i>			<i>*AU</i>
					<i>*LN</i>			

		Typ Description Designation Tipo		Typ Description Designation Tipo				
--	--	---	--	---	--	--	--	--

VALTRA - VALMET EUROPA

500ER SERIE / SERIES

502		280		280		1 3/8	10	500 0590 11 410 0037 00 *AU
502 -> 53570		280/280 SGU 6	228 0087 10	280 UKF 280 UKF	328 0243 10 *LK 328 0242 10 *LN	1 3/4 1 1/8	10 10	410 0095 10 *AU
502 53571 ->		280/280 TGU 6	228 0159 10 628 3081 09 *GI	280 UKF 280 UKF	328 0451 10 *LK 328 0452 10 *LN	1 3/4 22 x 25	10 18	500 1142 00 *MS, TA 500 1143 00 *MT, TB 410 0095 10 *AU
504		280/280 TGU 6	228 0159 10 628 3081 09 *GI	280 UKF 280 UKF	328 0451 10 *LK 328 0452 10 *LN	1 3/4 22 x 25	10 18	500 1142 00 *MS, TA 500 1143 00 *MT, TB 410 0095 10 *AU
505 53 KW		312 TBFR	131 0208 10	310 TDCA 310 TSFA	331 0104 11 *LT 331 0269 10 *AA	41 x 45 41 x 45	22 22	500 0009 20 *HN 500 0009 10 410 0096 10 *AU
555 53 KW		280/280 TGU 6	228 0091 10 630 3033 09 *GI	280 TDCA 280 USF	328 0252 10 *LG, LS 328 0251 10 *LM	41 x 45 22,5 x 25	22 18	500 1142 00 *MS, TA 500 1143 00 *MT, TB 410 0095 10 *AU
555 53 KW		300/280 TGU 6	230 0033 10 630 3033 09 *GI	295 TZFN 280 UKF	330 0103 10 *LG 328 0160 10 *LM	41 x 45 22 x 25	22 18	500 1142 00 *MS, TA 500 1143 00 *MT, TB 410 0095 10 *AU
		300/280 TGU 6	230 0033 11 *AA 630 3033 19 *AA, GI	295 TDCN 280 UKF	330 0103 11 *AA, LG, MH 328 0160 10 *LM	41 x 45 22 x 25	22 18	
562		280/280 TGU 6	228 0159 10 628 3081 09 *GI	280 UKF 280 UKF	328 0451 10 *LK 328 0452 10 *LN	1 3/4 22 x 25	10 18	500 1142 00 *MS, TA 500 1143 00 *MT, TB 410 0095 10 *AU
565		280		280		1 3/8	10	500 0590 11 410 0037 00 *AU

		Typ Description Designation Tipo Tipo		Typ Description Designation Tipo Tipo				
--	--	---	--	---	--	--	--	--

VALTRA - VALMET EUROPA
500ER SERIE / SERIES

565 -> 53570		280/280 SGU 6	228 0087 10	280 UKF 280 UKF	328 0243 10 *LK 328 0242 10 *LN	1 3/4 1 1/8	10 10	410 0095 10 *AU
565 55 KW		280/280 TGU 6	228 0091 10	280 TDCA 280 USF	328 0252 10 *LG, LS 328 0251 10 *LM	41 x 45 22,5 x 25	22 18	500 1142 00 *MS, TA 500 1143 00 *MT, TB 410 0095 10 *AU
565 55 KW		300/280 TGU 6 630 3033 09 *GI	230 0033 10	295 TZFN 280 UKF	330 0103 10 *LG 328 0160 10 *LM	41 x 45 22 x 25	22 18	500 1142 00 *MS, TA 500 1143 00 *MT, TB 410 0095 10 *AU
		300/280 TGU 6 630 3033 19 *AA, GI	230 0033 11 *AA	295 TDCN 280 UKF	330 0103 11 *AA, LG, MH 328 0160 10 *LM	41 x 45 22 x 25	22 18	

600ER SERIE / SERIES

600 44 KW		300/280 TGU 6 630 3033 09 *GI	230 0033 10	295 TZFN 280 UKF	330 0103 10 *LG 328 0160 10 *LM	41 x 45 22 x 25	22 18	500 1142 00 *MS, TA 500 1143 00 *MT, TB 410 0095 10 *AU
		300/280 TGU 6 630 3033 19 *AA, GI	230 0033 11 *AA	295 TDCN 280 UKF	330 0103 11 *AA, LG, MH 328 0160 10 *LM	41 x 45 22 x 25	22 18	
602 604		280/280 TGU 6 628 3081 09 *GI	228 0159 10	280 UKF 280 UKF	328 0451 10 *LK 328 0452 10 *LN	1 3/4 22 x 25	10 18	500 1142 00 *MS, TA 500 1143 00 *MT, TB 410 0095 10 *AU
605 56 KW		312 TBFR	131 0208 10	310 TDCA 310 TSFA	331 0104 11 *LT 331 0269 10 *AA	41 x 45 41 x 45	22 22	500 0009 20 *HN 500 0009 10 *AR 410 0096 10 *AU

		Typ Description Désignation Tipo Tipo		Typ Description Désignation Tipo Tipo				
--	--	---	--	---	--	--	--	--

VALTRA - VALMET EUROPA

600ER SERIE / SERIES

605 56 KW		330 TGFR 	133 0605 10 633 3057 09 <i>*GI</i>	327 TSFV	333 0201 10	41 x 45	22	500 0009 20 <i>*HN</i> 500 0009 10 <i>*AR, AA</i> 410 0096 10 <i>*AU</i>
655		280/280 TGU 6	228 0091 10	280 TDCA 280 USF	328 0252 10 <i>*LG, LS</i> 328 0251 10 <i>*LM</i>	41 x 45 22,5 x 25	22 18	500 1142 00 <i>*MS, TA</i> 500 1143 00 <i>*MT, TB</i> 410 0095 10 <i>*AU</i>
655		330 TGFR 	133 0605 10 633 3057 09 <i>*GI</i>	327 TSFV	333 0201 10	41 x 45	22	500 0009 20 <i>*HN</i> 500 0009 10 <i>*AR, AA</i> 410 0096 10 <i>*AU</i>
665 59 KW		280/280 TGU 6	228 0091 10	280 TDCA 280 USF	328 0252 10 <i>*LG, LS</i> 328 0251 10 <i>*LM</i>	41 x 45 22,5 x 25	22 18	500 1142 00 <i>*MS, TA</i> 500 1143 00 <i>*MT, TB</i> 410 0095 10 <i>*AU</i>
665 59 KW		300/280 TGU 6 	230 0033 10 630 3033 09 <i>*GI</i>	295 TZFN 280 UKF	330 0103 10 <i>*LG</i> 328 0160 10 <i>*LM</i>	41 x 45 22 x 25	22 18	500 1142 00 <i>*MS, TA</i> 500 1143 00 <i>*MT, TB</i> 410 0095 10 <i>*AU</i>
		300/280 TGU 6 	230 0033 11 <i>*AA</i> 630 3033 19 <i>*AA, GI</i>	295 TDCN 280 UKF	330 0103 11 <i>*AA, LG, MH</i> 328 0160 10 <i>*LM</i>	41 x 45 22 x 25	22 18	

700ER SERIE / SERIES

700		305		305		1 1/2	10	500 1144 00 410 0095 10 <i>*AU</i>
700		280/280 SGU 6	228 0087 10	280 UKF 280 UKF	328 0243 10 <i>*LK</i> 328 0242 10 <i>*LN</i>	1 3/4 1 1/8	10 10	410 0095 10 <i>*AU</i>
700		310/310 TGU 6 	231 0102 10 631 3065 09 <i>*GI</i>	310 TSFA 310 UKF	331 0269 10 <i>*LK</i> 331 0270 10 <i>*LN</i>	41 x 45 1 1/8	22 10	500 1145 00 <i>*MT, TA</i> 500 1144 00 <i>*MS, TB</i> 410 0095 10 <i>*AU</i>

		Typ Description Designation Tipo Tipo		Typ Description Designation Tipo Tipo			
--	--	---	--	---	--	--	--

VALTRA - VALMET EUROPA
700ER SERIE / SERIES

700 MKII		310/310 TGU 6	231 0102 10 631 3065 09 <i>*GI</i>	310 TSFA 310 UKF	331 0269 10 <i>*LK</i> 331 0270 10 <i>*LN</i>	41 x 45 1 1/8	22 10	500 1144 00 <i>*MS, TB</i> 410 0095 10 <i>*AU</i>
702		305		305		1 1/2	10	500 1145 00 410 0095 10 <i>*AU</i>
703		305		305		1 1/2	10	500 0009 20 <i>*HN</i> 500 0009 10 <i>*AR, AA</i> 410 0095 10 <i>*AU</i>
702 703		310/310 TGU 6	231 0102 10 631 3065 09 <i>*GI</i>	310 TSFA 310 UKF	331 0269 10 <i>*LK</i> 331 0270 10 <i>*LN</i>	41 x 45 1 1/8	22 10	500 1145 00 <i>*MT, TA</i> 500 1144 00 <i>*MS, TB</i> 410 0095 10 <i>*AU</i>
705 66 KW		312 TBFR	131 0208 10	310 TDCA 310 TSFA	331 0104 11 <i>*LT</i> 331 0269 10 <i>*AA</i>	41 x 45 41 x 45	22 22	500 0009 20 <i>*HN</i> 500 0009 10 <i>*AR, AA</i> 410 0096 10 <i>*AU</i>
705 66 KW		330 TGFR	133 0605 10 633 3057 09 <i>*GI</i>	327 TSFV	333 0201 10	41 x 45	22	500 0009 20 <i>*HN</i> 500 0009 10 <i>*AR, AA</i> 410 0096 10 <i>*AU</i>
755 66 KW mit Turbo Kupplung / with Turbo Clutch avec embrayage turbo con turbo clutch / para embrague turbo		330 TGFR	133 0605 10 633 3057 19 <i>*GI</i>	330 USF	333 0081 10	41 x 45	22	500 0009 20 <i>*HN</i> 500 0009 10 <i>*AR, AA</i> 410 0096 10 <i>*AU</i>
755 66 KW mit Turbo Kupplung / with Turbo Clutch avec embrayage turbo con turbo clutch / para embrague turbo		330 TGFR	133 0605 10 633 3057 09 <i>*GI</i>	327 TSFV	333 0201 10	41 x 45	22	500 0009 20 <i>*HN</i> 500 0009 10 <i>*AR, AA</i> 410 0096 10 <i>*AU</i>

		Typ Description Désignation Tipo		Typ Description Désignation Tipo			
--	--	---	--	---	--	--	--

VALTRA - VALMET EUROPA

800ER SERIE / SERIES

800 59 KW		300/280 TGU 6	230 0033 10	295 TZFN	330 0103 10	41 x 45	22	500 1142 00
			630 3033 09 *GI	280 UKF	*LG 328 0160 10 *LM	22 x 25	18	*MS, TA 500 1143 00 *MT, TB 410 0095 10 *AU
		300/280 TGU 6	230 0033 11	295 TDCN	330 0103 11	41 x 45	22	
			*AA 630 3033 19 *AA, GI	280 UKF	*AA, LG, MH 328 0160 10 *LM	22 x 25	18	
802		310/310 TGU 6	231 0102 10	310 TSFA	331 0269 10	41 x 45	22	
				631 3065 09 *GI	310 UKF	*LK 331 0270 10 *LN	1 1/8	10
805 74 KW		312 TBFR	131 0208 10	310 TDCA	331 0104 11	41 x 45	22	500 0009 20
					*LT 310 TSFA 331 0269 10 *AA	41 x 45	22	*HN 500 0009 10 *AR, AA 410 0096 10 *AU
805 74 KW		330 TGFR	133 0605 10	327 TSFV	333 0201 10	41 x 45	22	500 0009 20
				633 3057 09 *GI				
855 74 KW		330 TGFR	133 0605 10	330 USF	333 0081 10	41 x 45	22	500 0009 20
				633 3057 19 *GI				
mit Turbo Kupplung / with Turbo Clutch avec embrayage turbo con turbo clutch / para embrague turbo		330 TGFR	133 0605 10	327 TSFV	333 0201 10	41 x 45	22	500 0009 20
				633 3057 09 *GI				
855 74 KW		330 TGFR	133 0605 10	327 TSFV	333 0201 10	41 x 45	22	500 0009 20
				633 3057 09 *GI				
865		300/280 TGU 6	230 0033 10	295 TZFN	330 0103 10	41 x 45	22	500 1142 00
			630 3033 09 *GI	280 UKF	*LG 328 0160 10 *LM	22 x 25	18	*MS, TA 500 1143 00 *MT, TB 410 0095 10 *AU
		300/280 TGU 6	230 0033 11	295 TDCN	330 0103 11	41 x 45	22	
			*AA 630 3033 19 *AA, GI	280 UKF	*AA, LG, MH 328 0160 10 *LM	22 x 25	18	

		Typ Description Designation Tipo Tipo		Typ Description Designation Tipo Tipo				
--	--	---	--	---	--	--	--	--

VALTRA - VALMET EUROPA
900ER SERIE / SERIES

900 66 KW		310/310 TGU 6	231 0102 10	310 TSFA	331 0269 10	41 x 45	22	500 1145 00
			631 3065 09		<i>*LK</i>			<i>*MT, TA</i>
900 66 KW		300/280 TGU 6	230 0033 10	295 TZFN	330 0103 10	41 x 45	22	500 1142 00
					630 3033 09		<i>*LG</i>	
		300/280 TGU 6	230 0033 11	280 UKF	328 0160 10	22 x 25	18	500 1143 00
					630 3033 19		<i>*LM</i>	
			<i>*AA</i>	295 TDCN	330 0103 11	41 x 45	22	410 0095 10
			<i>*AA, GI</i>	280 UKF	328 0160 10	22 x 25	18	<i>*AU</i>
903		310/310 TGU 6	231 0102 10	310 TSFA	331 0269 10	41 x 45	22	500 1145 00
					631 3065 09		<i>*LG</i>	
905		330 TGFR	133 0605 10	310 UKF	331 0270 10	1 1/8	10	500 1144 00
					633 3057 09		<i>*LM</i>	
		330 TGFR	133 0605 10	327 TSFV	333 0201 10	41 x 45	22	500 0009 20
					633 3057 09			
			<i>*GI</i>				500 0009 10	
								<i>*AR</i>
								410 0096 10
								<i>*AU</i>

1000ER SERIE / SERIES

1100 1102 1103 1203		310/310 TGU 6	231 0102 10	310 TSFA	331 0269 10	41 x 45	22	500 1145 00		
					631 3065 09		<i>*LG</i>		<i>*MT, TA</i>	
		310/310 TGU 6	231 0102 10	310 UKF	331 0270 10	1 1/8	10	500 1144 00		
					631 3065 09		<i>*LM</i>		<i>*MS, TB</i>	
										410 0095 10

3000ER SERIE / SERIES

3100 C / F 38-56 KW 3300 C / F / V 38-56 KW		280/280 TGU 6	228 0160 10	280 TDCA	<i>*LG, LS</i>	34 x 40	12			
					628 3082 09					
3400 C / F / V 38-56 KW 3500 C / F / V 38-56 KW		280/280 TGU 6	228 0160 10	280 UKF	328 0455 10	19 x 22	13			
					628 3082 09		<i>*LM</i>			
							<i>*LG, LS</i>	34 x 40	12	
				280 UKF	328 0455 10	19 x 22	13			
					<i>*LM</i>					

**ORDER CODE*

		Typ Description Désignation Tipo		Typ Description Désignation Tipo			
---	---	---	---	---	---	---	---

VOLVO

300ER SERIE / SERIES

320		230/270 KGA 3	228 0057 41	230 UKF	323 0220 46	1 3/4	10	500 0459 00
				270 USF	*LK 327 0002 46	1 1/8	10	*BM, AR 500 0361 50
320		280 SBFO	128 0245 50	280 USF	328 0245 10	1 1/8	10	

400ER SERIE / SERIES

400		230/270 KGA 3	228 0057 41	230 UKF	323 0220 46	1 3/4	10	500 0459 00
				270 USF	*LK 327 0002 46	1 1/8	10	*BM, AR 500 0361 50
400		280 SBFO	128 0245 50	280 USF	328 0245 10	1 1/8	10	
430		230/270 KGA 3	228 0057 41	230 UKF	323 0220 46	1 3/4	10	500 0459 00
				270 USF	*LK 327 0002 46	1 1/8	10	*BM, AR 500 0361 50

500ER SERIE / SERIES

500		280 NBVO	128 0055 40	280 TKCN	328 0175 41	1 1/8	10	500 0361 50		
					*TF 628 1031 07	*LT		*AR		
					*RS					
				280 NBVO	128 0055 41	280 TKCN	328 0175 41	1 1/8	10	
					*AA, TF		*LT			
					628 1033 07					
					*AA, RS					
280 NBVO	128 0055 41	280 TKCN	328 0175 42	1 1/8	10					
	*AA, TF		*AA, LY							
	628 1032 07									
	*AA, RS									
		280 TKFN	328 0175 46	1 1/8	10					
			*HN							
		280 TKFN	328 0175 10	1 1/8	10					
			*AA							
		280 TKCN	328 0175 40	1 1/8	10					
			*AA, LR							

2000ER SERIE / SERIES

2200		280 NBVO	128 0055 40	280 USF	328 0181 46	1 1/8	10	500 0361 50
				280 USF	*TF *HN 328 0181 10	1 1/8	10	*AR *AA

		Typ Description Designation Tipo Tipo		Typ Description Designation Tipo Tipo			
--	--	---	--	---	--	--	--

VOLVO
2000ER SERIE / SERIES

2200	280 NBVO	128 0055 40 <i>*TF</i> 628 1031 07 <i>*RS</i>	280 TKCN	328 0175 41 <i>*LT</i>	1 1/8	10	500 0361 50 <i>*AR</i>	
	280 NBVO	128 0055 41 <i>*AA, TF</i> 628 1033 07 <i>*AA, RS</i>	280 TKCN	328 0175 41 <i>*LT</i>	1 1/8	10		
	280 NBVO	128 0055 41 <i>*AA, TF</i> 628 1032 07 <i>*AA, RS</i>	280 TKCN	328 0175 42 <i>*AA, LY</i>	1 1/8	10		
			280 TKFN	328 0175 46 <i>*HN</i>	1 1/8	10		
			280 TKFN	328 0175 10 <i>*AA</i>	1 1/8	10		
			280 TKCN	328 0175 40 <i>*AA, LR</i>	1 1/8	10		
	2204	280 NBVO	128 0055 40 <i>*TF</i> 628 1031 07 <i>*RS</i>	280 TKCN	328 0175 41 <i>*LT</i>	1 1/8	10	500 0361 50 <i>*AR</i>
	2250	280 NBVO	128 0055 41 <i>*AA, TF</i> 628 1033 07 <i>*AA, RS</i>	280 TKCN	328 0175 41 <i>*LT</i>	1 1/8	10	
	2254	280 NBVO	128 0055 41 <i>*AA, TF</i> 628 1032 07 <i>*AA, RS</i>	280 TKCN	328 0175 42 <i>*AA, LY</i>	1 1/8	10	
				280 TKFN	328 0175 46 <i>*HN</i>	1 1/8	10	
			280 TKFN	328 0175 10 <i>*AA</i>	1 1/8	10		
			280 TKCN	328 0175 40 <i>*AA, LR</i>	1 1/8	10		

WAHL
W SERIE / SERIES

12 9 KW	180 SBVM	118 0043 21	180 UKF	318 0051 26	23 x 29	10	500 0044 20
15 11 KW	225 SBVM	123 0034 20	225 UZF	323 0059 26 <i>*HN</i>	23 x 29	10	500 0044 20
			225 UZF	323 0059 10 <i>*AA</i>	23 x 29	10	
17 12 KW	180 SBVM	118 0043 21	180 UKF	318 0051 26	23 x 29	10	500 0044 20
22 16 KW	200 SBVM	120 0072 21	200 UZF	320 0066 26	23 x 29	10	500 0044 20
28 21 KW	225 SBVM	123 0034 20	225 UZF	323 0061 26	1 1/4	10	500 0044 20
133 18 KW	225/200 SGA 3	223 0012 21	200 UKF	320 0067 26 <i>*LK</i>	46 x 50	8	500 0266 20

**ORDER CODE*

		Typ Description Désignation Tipo Tipo		Typ Description Désignation Tipo Tipo			
--	--	---	--	---	--	--	--

ZETOR

FORTERRA

8621 60 KW 8641 60 KW		330 DBVR	133 0241 10 <i>*TU</i> 633 2404 19 <i>*GI</i> 633 2404 09 <i>*GI, AA</i> 633 2404 29 <i>*GI, AA</i> 	330 UKF 330 TDCA 327 UDC	333 0142 11 333 0142 10 <i>*AA, LS</i> 333 0142 12 <i>*AA, LS</i>	27 x 30 27 x 30 27 x 30	18 18 18	500 1012 10 <i>*AR</i> 410 0044 00 <i>*AU</i>
9621 68 KW 9641 68 KW 9741 70 KW		330 DBVR	133 0241 10 <i>*TU</i> 633 2404 19 <i>*GI</i> 633 2404 09 <i>*GI, AA</i> 633 2404 29 <i>*GI, AA</i> 	330 UKF 330 TDCA 327 UDC	333 0142 11 333 0142 10 <i>*AA, LS</i> 333 0142 12 <i>*AA, LS</i>	27 x 30 27 x 30 27 x 30	18 18 18	500 1012 10 <i>*AR</i> 410 0044 00 <i>*AU</i>
10641 76 KW 10741 11441 81 KW 11641 85 KW 11741 88 KW		330 DBVR	133 0241 10 <i>*TU</i> 633 2404 19 <i>*GI</i> 633 2404 09 <i>*GI, AA</i> 633 2404 29 <i>*GI, AA</i> 	330 UKF 330 TDCA 327 UDC	333 0142 11 333 0142 10 <i>*AA, LS</i> 333 0142 12 <i>*AA, LS</i>	27 x 30 27 x 30 27 x 30	18 18 18	500 1012 10 <i>*AR</i> 410 0044 00 <i>*AU</i>

		Typ Description Designation Tipo Tipo		Typ Description Designation Tipo Tipo			
--	--	---	--	---	--	--	--

ZETOR
MAJOR

3320 33 KW		280/310 TGU 6	231 0098 10	280 UKF	328 0333 10 *LK	42 x 45	28	
3340 33 KW				310 UKF	331 0230 10 *LN	25 x 28	18	500 1012 10 *AR, MS, TA
4320 44 KW			631 2403 09 *GI					410 0044 00 *AU
4340 44 KW				310 UDC	331 0230 11 *AA, LT, LN	25 x 28	18	
5320 47 KW			631 2403 19 *GI, AA					
5340 47 KW								
6320 51 KW								
6340 51 KW								
7320 58 KW								
7340 58 KW								

PROXIMA

6421 45 KW		280/310 TGU 6	231 0098 10	280 UKF	328 0333 10 *LK	42 x 45	28	
6441 45 KW				310 UKF	331 0230 10 *LN	25 x 28	18	500 1012 10 *AR, MS, TA
7421 53 KW			631 2403 09 *GI					410 0044 00 *AU
7441 53 KW				310 UDC	331 0230 11 *AA, LT, LN	25 x 28	18	
8421 60 KW			631 2403 19 *GI, AA					
8441 60KW								

		Typ Description Designation Tipo		Typ Description Designation Tipo			
--	--	---	--	---	--	--	--

ZETOR

SUPER

3321 37 KW		280/310 TGU 6	231 0098 10	280 UKF	328 0333 10 *LK	42 x 45	28	
3341 37 KW				310 UKF	331 0230 10 *LN	25 x 28	18	500 1012 10 *AR, MS, TA 410 0044 00 *AU
4321 44 KW			631 2403 09 *GI					
4341 44 KW				310 UDC	331 0230 11 *AA, LT, LN	25 x 28	18	
5321 52 KW			631 2403 19 *GI, AA					
5341 52 KW								
6321 E 55 KW								
6341 E 55 KW								
7321 62 KW								
7341 62 KW								

3000ER SERIE / SERIES

3011 37 KW	03.66 - 07.72	280/280 TGU 6	228 0131 10	280 UKF	328 0333 10 *LK	42 x 45	28	500 1012 10 *AR, MS, TA
3045 37 KW				280 UKF	328 0191 11 *LN	22 x 25	16	410 0044 00 *AU
				280 UKC	328 0191 10 *LN, LR, AA	22 x 25	16	
3320 37 KW		280/310 TGU 6	231 0098 10	280 UKF	328 0333 10 *LK	42 x 45	28	
3340 37 KW				310 UKF	331 0230 10 *LN	25 x 28	18	500 1012 10 *AR, MS, TA 410 0044 00 *AU
			631 2403 09 *GI					
			631 2403 19 *GI, AA	310 UDC	331 0230 11 *AA, LT, LN	25 x 28	18	
3511		280/280 TGU 6	228 0131 10	280 UKF	328 0333 10 *LK	42 x 45	28	
3545				280 UKF	328 0191 11 *LN	22 x 25	16	500 1012 10 *AR, MS, TA
				280 UKC	328 0191 10 *AA, LN, LR	22 x 25	16	410 0044 00 *AU

		Typ Description Designation Tipo Tipo		Typ Description Designation Tipo Tipo			
--	--	---	--	---	--	--	--

ZETOR
4000ER SERIE / SERIES

4320 42 KW		280/310 TGU 6	231 0098 10	280 UKF	328 0333 10 *LK	42 x 45	28	500 1012 10 *AR, MS, TA 410 0044 00 *AU
4340 42 KW			631 2403 09 *GI	310 UKF	331 0230 10 *LN	25 x 28	18	
			631 2403 19 *GI, AA	310 UDC	331 0230 11 *AA, LT, LN	25 x 28	18	
4712		280/280 TGU 6	228 0131 10	280 UKF	328 0333 10 *LK	42 x 45	28	500 1012 10 *AR, MS, TA 410 0044 00 *AU
4718				280 UKF	328 0191 11 *LN	22 x 25	16	
4911				280 UKC	328 0191 10 *AA, LN, LR	22 x 25	16	

5000ER SERIE / SERIES

5011		280/280 TGU 6	228 0131 10	280 UKF	328 0333 10 *LK	42 x 45	28	500 1012 10 *AR, MS, TA 410 0044 00 *AU
				280 UKF	328 0191 11 *LN	22 x 25	16	
				280 UKC	328 0191 10 *AA, LN, LR	22 x 25	16	
5011		280/310 TGU 6	231 0098 10	280 UKF	328 0333 10 *LK	42 x 45	28	500 1012 10 *AR, MS, TA 410 0044 00 *AU
			631 2403 09 *GI	310 UKF	331 0230 10 *LN	25 x 28	18	
			631 2403 19 *GI, AA	310 UDC	331 0230 11 *AA, LT, LN	25 x 28	18	
5211		280/280 TGU 6	228 0131 10	280 UKF	328 0333 10 *LK	42 x 45	28	500 1012 10 *AR, MS, TA 410 0044 00 *AU
5213				280 USF	328 0356 10 *LN	25 x 28	18	
5243			628 3014 09 *GI					
5245			628 3015 09 *GI, AA	280 UDC	328 0357 10 *LN, AA, LT	25 x 28	18	
5211		280/310 TGU 6	231 0098 10	280 UKF	328 0333 10 *LK	42 x 45	28	500 1012 10 *AR, MS, TA 410 0044 00 *AU
5213				310 UKF	331 0230 10 *LN	25 x 28	18	
5243			631 2403 09 *GI					
5245			631 2403 19 *GI, AA	310 UDC	331 0230 11 *AA, LT, LN	25 x 28	18	

*ORDER CODE

		Typ Description Désignation Tipo Tipo		Typ Description Désignation Tipo Tipo			
--	--	---	--	---	--	--	--

ZETOR

5000ER SERIE / SERIES

5320		280/310 TGU 6	231 0098 10	280 UKF	328 0333 10 *LK	42 x 45	28	
5340				310 UKF	331 0230 10 *LN	25 x 28	18	500 1012 10 *AR, MS, TA 410 0044 00 *AU
5340 HORAL			631 2403 09 *GI					
			631 2403 19 *GI, AA	310 UDC	331 0230 11 *AA, LT, LN	25 x 28	18	
5511		280/280 TGU 6	228 0131 10	280 UKF	328 0333 10 *LK	42 x 45	28	
5545				280 USF	328 0356 10 *LN	25 x 28	18	500 1012 10 *AR, MS, TA 410 0044 00 *AU
5611			628 3014 09 *GI					
5645				280 UDC	328 0357 10 *LN, AA, LT	25 x 28	18	
5647			628 3015 09 *GI, AA					
5511		280/310 TGU 6	231 0098 10	280 UKF	328 0333 10 *LK	42 x 45	28	
5545				310 UKF	331 0230 10 *LN	25 x 28	18	500 1012 10 *AR, MS, TA 410 0044 00 *AU
5611			631 2403 09 *GI					
5645				310 UDC	331 0230 11 *AA, LT, LN	25 x 28	18	
5647			631 2403 19 *GI, AA					
5711		280/280 TGU 6	228 0131 10	280 UKF	328 0333 10 *LK	42 x 45	28	
5718				280 USF	328 0356 10 *LN	25 x 28	18	500 1012 10 *AR, MS, TA 410 0044 00 *AU
5745			628 3014 09 *GI					
5748				280 UDC	328 0357 10 *LN, AA, LT	25 x 28	18	
5911			628 3015 09 *GI, AA					
5945								
5711		280/310 TGU 6	231 0098 10	280 UKF	328 0333 10 *LK	42 x 45	28	
5718				310 UKF	331 0230 10 *LN	25 x 28	18	500 1012 10 *AR, MS, TA 410 0044 00 *AU
5745			631 2403 09 *GI					
5748				310 UDC	331 0230 11 *AA, LT, LN	25 x 28	18	
5911			631 2403 19 *GI, AA					
5945								

		Typ Description Designation Tipo Tipo		Typ Description Designation Tipo Tipo			
--	--	---	--	---	--	--	--

ZETOR
6000ER SERIE / SERIES

6011		280/280 TGU 6	228 0131 10	280 UKF	328 0333 10 *LK	42 x 45	28	500 1012 10 *AR, MS, TA 410 0044 00 *AU
6045				280 USF	328 0356 10 *LN	25 x 28	18	
6211			628 3014 09 *GI					
6245			628 3015 09 *GI, AA	280 UDC	328 0357 10 *LN, AA, LT	25 x 28	18	
6011		280/310 TGU 6	231 0098 10	280 UKF	328 0333 10 *LK	42 x 45	28	500 1012 10 *AR, MS, TA 410 0044 00 *AU
6045				310 UKF	331 0230 10 *LN	25 x 28	18	
6211			631 2403 09 *GI					
6245			631 2403 19 *GI, AA	310 UDC	331 0230 11 *AA, LT, LN	25 x 28	18	
6320 52 KW		280/310 TGU 6	231 0098 10	280 UKF	328 0333 10 *LK	42 x 45	28	500 1012 10 *AR, MS, TA 410 0044 00 *AU
6340 52 KW				310 UKF	331 0230 10 *LN	25 x 28	18	
6340 E 52 KW			631 2403 09 *GI					
			631 2403 19 *GI, AA	310 UDC	331 0230 11 *AA, LT, LN	25 x 28	18	
6711		280/280 TGU 6	228 0131 10	280 UKF	328 0333 10 *LK	42 x 45	28	500 1012 10 *AR, MS, TA 410 0044 00 *AU
6718				280 USF	328 0356 10 *LN	25 x 28	18	
6745			628 3014 09 *GI					
6748				280 UDC	328 0357 10 *LN, AA, LT	25 x 28	18	
6911			628 3015 09 *GI, AA					
6945								
6711		280/310 TGU 6	231 0098 10	280 UKF	328 0333 10 *LK	42 x 45	28	500 1012 10 *AR, MS, TA 410 0044 00 *AU
6718				310 UKF	331 0230 10 *LN	25 x 28	18	
6745			631 2403 09 *GI					
6748				310 UDC	331 0230 11 *AA, LT, LN	25 x 28	18	
6911			631 2403 19 *GI, AA					
6945								

*ORDER CODE

		Typ Description Désignation Tipo		Typ Description Désignation Tipo			
--	--	---	--	---	--	--	--

ZETOR

7000ER SERIE / SERIES

7011		280/280 TGU 6	228 0131 10	280 UKF	328 0333 10 *LK	42 x 45	28	500 1012 10 *AR, MS, TA 410 0044 00 *AU
7045				280 USF	328 0356 10 *LN	25 x 28	18	
7211			628 3014 09 *GI					
7245			628 3015 09 *GI, AA	280 UDC	328 0357 10 *LN, AA, LT	25 x 28	18	
7011		280/310 TGU 6	231 0098 10	280 UKF	328 0333 10 *LK	42 x 45	28	500 1012 10 *AR, MS, TA 410 0044 00 *AU
7045				310 UKF	331 0230 10 *LN	25 x 28	18	
7211			631 2403 09 *GI					
7245			631 2403 19 *GI, AA	310 UDC	331 0230 11 *AA, LT, LN	25 x 28	18	
7320 58 KW 7340 58 KW		280/310 TGU 6	231 0098 10	280 UKF	328 0333 10 *LK	42 x 45	28	500 1012 10 *AR, MS, TA 410 0044 00 *AU
				310 UKF	331 0230 10 *LN	25 x 28	18	
			631 2403 09 *GI					
			631 2403 19 *GI, AA	310 UDC	331 0230 11 *AA, LT, LN	25 x 28	18	
7520 52 KW 7540 52 KW 7540E 52 KW		330 DBVR	133 0241 10 *TU	330 UKF	333 0142 11	27 x 30	18	500 1012 10 *AR 410 0044 00 *AU
			633 2404 19 *GI					
			633 2404 09 *GI, AA	330 TDCA	333 0142 10 *AA, LS	27 x 30	18	
			633 2404 29 *GI, AA	327 UDC	333 0142 12 *AA, LS	27 x 30	18	
7711 58 KW 7745 58 KW		280/280 TGU 6	228 0131 10 *LK	280 UKF	328 0333 10 *LK	42 x 45	28	500 1012 10 *AR, MS, TA 410 0044 00 *AU
				280 USF	328 0356 10 *LN	25 x 28	18	
			628 3014 09 *GI					
			628 3015 09 *GI, AA	280 UDC	328 0357 10 *LN, AA, LT	25 x 28	18	

		Typ Description Désignation Tipo Tipo		Typ Description Désignation Tipo Tipo			
--	--	---	--	---	--	--	--

ZETOR
7000ER SERIE / SERIES

7711 58 KW 7745 58 KW		280/310 TGU 6	231 0098 10 631 2403 09 *GI 631 2403 19 *GI, AA	280 UKF 310 UKF 310 UDC	328 0333 10 *LK 331 0230 10 *LN 331 0230 11 *AA, LT, LN	42 x 45 25 x 28 25 x 28	28 18 18	500 1012 10 *AR, MS, TA 410 0044 00 *AU
--------------------------------	--	---------------	---	---------------------------------------	--	---------------------------------------	------------------------	--

8000ER SERIE / SERIES

8011 63 KW 26165 -> 8045 63 KW 26165 ->		330 DBVR	133 0241 10 *TU 633 2404 19 *GI 633 2404 09 *GI, AA 633 2404 29 *GI, AA	330 UKF 330 TDCA 327 UDC	333 0142 11 333 0142 10 *AA, LS 333 0142 12 *AA, LS	27 x 30 27 x 30 27 x 30	18 18 18	500 1012 10 *AR 410 0044 00 *AU
8111 59 KW 8145 59 KW 8211 59 KW 8245 59 KW				350 UKC	335 0170 10 *LT	32 x 35	22	500 0284 00 *AR 410 0044 00 *AU
8520 59 KW 8540 59 KW 8540E 59 KW 8620 60 KW 8640 60 KW		330 DBVR	133 0241 10 *TU 633 2404 19 *GI 633 2404 09 *GI, AA 633 2404 29 *GI, AA	330 UKF 330 TDCA 327 UDC	333 0142 11 333 0142 10 *AA, LS 333 0142 12 *AA, LS	27 x 30 27 x 30 27 x 30	18 18 18	500 1012 10 *AR 410 0044 00 *AU

		Typ Description Désignation Tipo		Typ Description Désignation Tipo			
--	--	---	--	---	--	--	--

ZETOR

9000ER SERIE / SERIES

9111 67 KW				350 UKC	335 0170 10 *LT	32 x 35	22	500 0284 00 *AR
9145 67 KW								410 0044 00 *AU
9211 67 KW								
9245 67 KW								
9520 67 KW		330 DBVR	133 0241 10 *TU	330 UKF	333 0142 11	27 x 30	18	500 1012 10 *AR
9540 67 KW			633 2404 19 *GI					410 0044 00 *AU
9620 67 KW				330 TDCA	333 0142 10 *AA, LS	27 x 30	18	
9640 67 KW			633 2404 09 *GI, AA					
				327 UDC	333 0142 12 *AA, LS	27 x 30	18	
			633 2404 29 *GI, AA					

10000ER SERIE / SERIES







10011				325 USF	333 0056 10	1 3/8	22	500 1012 10 *AR
10045								410 0044 00 *AU
10111				350 UKC	335 0170 10 *LT	32 x 35	22	500 0284 00 *AR
10145								410 0044 00 *AU
10245								
10520		330 DBVR	133 0241 10 *TU	330 UKF	333 0142 11	27 x 30	18	500 1012 10 *AR
10540 77 KW			633 2404 19 *GI					410 0044 00 *AU
				330 TDCA	333 0142 10 *AA, LS	27 x 30	18	
			633 2404 09 *GI, AA					
				327 UDC	333 0142 12 *AA, LS	27 x 30	18	
			633 2404 29 *GI, AA					
11245				380 USF	338 0150 10	32 x 35	22	500 1012 10 *AR
				380 UKC	338 0182 10 *AA, ML	32 x 35	22	410 0044 00 *AU
12011				325 USF	333 0056 10	1 3/8	22	500 1012 10 *AR
12045								410 0044 00 *AU
12111								







		Typ Description Désignation Tipo Tipo		Typ Description Désignation Tipo Tipo			
--	--	---	--	---	--	--	--

ZETOR
10000ER SERIE / SERIES







12141				380 USF	338 0150 10	32 x 35	22	500 1012 10 *AR
12145				380 UKC	338 0182 10 *AA, ML	32 x 35	22	410 0044 00 *AU
12211								
12245								
14111				325 USF	333 0056 10	1 3/8	22	500 1012 10 *AR
14145								410 0044 00 *AU
16145								
14145				380 USF	338 0150 10	32 x 35	22	500 1012 10 *AR
103 KW				380 UKC	338 0182 10 *AA, ML	32 x 35	22	410 0044 00 *AU
14245								
103 KW								
16145								
16245								









	Typ Description Désignation Tipo			Typ Description Désignation Tipo			Typ Description Désignation Tipo	
114 0001 20	140 SBVM	GUTBROD	123 0074 20	228 SBVO	MASSEY- FERGUSON	128 0245 50	280 SBFO	FORD
116 0012 10	160 TBFP	GUTBROD	123 0189 10	230 SBFO	MARSHALL	128 0246 50	280 SBFO	FORD
116 0012 10	160 TBFP	RENAULT	124 0003 20	240 TBFR	HOLDER	128 0247 50	280 SBFO	MASSEY- FERGUSON
116 0025 20	160 SBVM	EICHER	124 0052 20	240 TBVP	MERCEDES-BENZ	128 0248 30	280 TBFO	SAME
116 0025 20	160 SBVM	GÜLDNER	124 0130 20	240 TBFR	HOLDER	128 0249 10	280 SBFO	FORD
116 0025 20	160 SBVM	HAKO	124 0358 10	242 TBFR	HOLDER	128 0251 40	280 SGVO	MASSEY- FERGUSON
116 0025 20	160 SBVM	HATZ	125 0006 20	250 SGVM	MERCEDES-BENZ	128 0302 10	280 LGFO	CASE-IH
116 0025 20	160 SBVM	JOHN DEERE	125 0010 20	250 SGVM	CASE-IH	128 0302 10	280 LGFO	FIATAGRI
116 0025 20	160 SBVM	STEYR	125 0010 20	250 SGVM	EICHER			NEW HOLLAND
118 0039 21	180 SBVO	EICHER	125 0011 20	250 SGVM	HATZ	128 0302 10	280 LGFO	NEW HOLLAND
118 0039 21	180 SBVO	MASSEY- FERGUSON	125 0012 20	250 SGVM	CLAAS	128 0313 10	280 TBFR	JOHN DEERE
118 0043 21	180 SBVM	AEBI	125 0012 20	250 SGVM	CASE-IH	128 0316 10	280 LGFO	JOHN DEERE
118 0043 21	180 SBVM	FAHR	125 0012 20	250 SGVM	HATZ	128 0323 10	280 LGFS	JOHN DEERE
118 0043 21	180 SBVM	FAHR	125 0020 22	250 SBFO	BKS	128 0332 10	280 LGFS	CLAAS
118 0043 21	180 SBVM	GÜLDNER	125 0020 22	250 SBFO	CLARK	130 0004 10	320 DGVM	JOHN DEERE
118 0047 20	180 SBVM	FAHR	125 0020 22	250 SBFO	EATON	130 0005 10	300 DGVM	JOHN DEERE
118 0050 20	180 SBVM	CLAAS	125 0020 22	250 SBFO	EICHER	130 0009 40	300 NGVO	MASSEY- FERGUSON
118 0050 20	180 SBVM	EICHER	125 0027 20	250 SGVO	JOHN DEERE	130 0011 41	300 NGVO	MASSEY- FERGUSON
118 0053 21	180 SBVM	DEUTZ	125 0027 20	250 SGVO	JOHN DEERE	130 0015 41	300 NGVO	MASSEY- FERGUSON
118 0053 21	180 SBVM	HATZ	125 0034 20	250 SGVM	JOHN DEERE	130 0016 41	300 NGVO	MASSEY- FERGUSON
118 0053 21	180 SBVM	HOLDER	125 0036 21	250 SBVO	FENDT	130 0017 40	300 SGVO	MASSEY- FERGUSON
118 0161 60	180 SBVM	ISEKI	125 0038 50	250 SBFM	CASE-IH	130 0018 40	300 NGVO	MASSEY- FERGUSON
118 0164 60	184 SBFO	KUBOTA	125 0038 50	250 SBFM	DAVID BROWN	130 0019 40	300 SGVO	MASSEY- FERGUSON
118 0165 60	185 TBFR	KUBOTA	125 0043 20	250 SGVM	CLAAS	130 0020 41	300 NGVO	MASSEY- FERGUSON
118 0167 60	180 TBFP	KUBOTA	125 0073 50	250 SBFO	CASE-IH	130 0025 10	300 TBFR	MASSEY- FERGUSON
118 0170 10	180 TBFP	FERRARI	125 0089 10	250 TBVR	MERCEDES-BENZ	131 0004 20	310 SGVM	MERCEDES-BENZ
119 0070 10	190 TBFP	HOLDER	125 0122 10	255 TBVR	AEBI	131 0007 10	310 TGVM	CASE-IH
120 0048 21	200 SBVO	DEUTZ	126 0014 60	260 TBFR	KUBOTA	131 0007 10	310 TGVM	MANITOU
120 0048 21	200 SBVO	GÜLDNER	128 0004 20	280 SBFO	MERCEDES-BENZ	131 0012 20	310 SBFO	NEW HOLLAND
120 0048 21	200 SBVO	HANOMAG	128 0005 20	280 SGVM	MERCEDES-BENZ	131 0017 10	310 JGFO	STEYR
120 0072 21	200 SBVM	CASE-IH	128 0006 20	280 SGVO	EICHER	131 0021 20	310 SGVO	FENDT
120 0072 21	200 SBVM	DEUTZ	128 0006 20	280 SGVO	FAHR	131 0038 11	310 DGVR	CASE-IH
120 0072 21	200 SBVM	EICHER	128 0006 20	280 SGVO	HANOMAG	131 0039 11	310 NGVO	MASSEY- FERGUSON
120 0072 21	200 SBVM	FENDT	128 0006 20	280 SGVO	HARNISCHFEGER	131 0040 11	310 NGVO	MASSEY- FERGUSON
120 0072 21	200 SBVM	HANOMAG	128 0006 20	280 SGVO	LANDINI	131 0051 10	310 SGVO	MASSEY- FERGUSON
120 0072 21	200 SBVM	HOLDER	128 0006 20	280 SGVO	MASSEY- FERGUSON	131 0202 20	310 TBFR	MERCEDES-BENZ
120 0072 21	200 SBVM	MERCEDES-BENZ	128 0006 20	280 SGVO	MASSEY- FERGUSON	131 0208 10	312 TBFR	CLAAS
120 0268 60	200 TBFP	KUBOTA	128 0014 20	280 SGVO	HATZ	131 0208 10	312 TBFR	MERCEDES-BENZ
122 0005 10	215 TBFR	HATZ	128 0018 20	280 SGVM	CLAAS	131 0208 10	312 TBFR	VALMET EUROPA
122 0284 60	216 TBVP	KUBOTA	128 0025 20	280 SGVO	CASE-IH	131 0225 10	310 TBFR	DEUTZ
123 0022 20	225 SBVO	MASSEY- FERGUSON	128 0025 20	280 SGVO	HANOMAG	131 0228 50	310 TBFO	SAME
123 0023 20	228 SBVO	MASSEY- FERGUSON	128 0029 10	280 JGVO	JOHN DEERE	131 0229 10	310 TBFR	HÜRLIMANN
123 0025 20	225 SBVO	DEUTZ	128 0045 50	280 SBFM	CASE-IH	131 0229 30	310 TBFO	SAME
123 0025 20	225 SBVO	EICHER	128 0045 50	280 SBFM	DAVID BROWN	131 0249 10	310 TBFR	FIATAGRI
123 0025 20	225 SBVO	FENDT	128 0047 50	280 NBFO	FORD			NEW HOLLAND
123 0027 20	225 SBVM	STEYR	128 0055 40	280 NBVO	CASE-IH	131 0254 10	310 DBFR	CASE-IH
123 0034 20	225 SBVM	CASE-IH	128 0055 41	280 NBVO	CASE-IH	131 0284 10	310 DBFP	RENAULT
123 0034 20	225 SBVM	EICHER	128 0057 40	280 SBFO	FORD			
123 0034 20	225 SBVM	FENDT	128 0059 40	280 NBFO	FORD			
123 0034 20	225 SBVM	GÜLDNER	128 0063 20	280 SGVM	CLAAS			
123 0034 20	225 SBVM	HATZ	128 0067 10	280 SBFM	CASE-IH			
123 0034 20	225 SBVM	STEYR	128 0067 10	280 SBFM	MANITOU			
123 0037 20	225 SBVM	CLAAS	128 0068 10	280 SBFM	CASE-IH			
123 0037 20	225 SBVM	EICHER	128 0068 10	280 SBFM	MANITOU			
123 0037 20	225 SBVM	MASSEY- FERGUSON	128 0073 10	280 LGVS	JOHN DEERE			
123 0039 20	225 SBVM	FAHR	128 0204 20	280 TBFR	MERCEDES-BENZ			
123 0039 20	225 SBVM	HANOMAG	128 0204 20	280 TBFR	VALMET EUROPA			
123 0054 20	225 SBVM	MERCEDES-BENZ	128 0240 10	280 TBFR	LANDINI			
			128 0243 50	280 TBFO	SAME			
			128 0244 50	280 SBFM	CASE-IH			
			128 0244 50	280 SBFM	MARSHALL			





	Typ Description Désignation Tipo Tipo			Typ Description Désignation Tipo Tipo			Typ Description Désignation Tipo Tipo	
131 0285 10	310 TBFR	MASSEY- FERGUSON	135 0205 10	350 TBVP	FIATAGRI NEW HOLLAND			
131 0286 10	312 TBFR	JOHN DEERE	135 0206 11	350 TGFP	DEUTZ			
131 0290 10	311 TBFR	NEW HOLLAND	135 0215 10	350 TBVP	FIATAGRI NEW HOLLAND			
132 0301 20	320 JGFO	FENDT	135 0216 10	350 TBVP	RENAULT			
132 0602 12	320 DGVR	JOHN DEERE	135 0221 10	350 TBVP	MASSEY- FERGUSON			
133 0007 10	330 NGVO	MASSEY- FERGUSON	135 0241 10	350 TBVP	SAME			
133 0008 11	330 DGVO	MASSEY- FERGUSON	135 0242 50	350 DGFP	JCB			
133 0016 10	330 SBFM	JCB	135 0243 11	350 TBVP	LANDINI			
133 0017 10	330 SBFM	COUNTY	135 0245 20	350 TGFR	MERCEDES-BENZ			
133 0017 10	330 SBFM	FORD	135 0278 10	350 TBVR	CASE-IH			
133 0019 10	330 SBFM	JCB	135 0279 10	350 TBVP	SAME			
133 0027 50	330 SBFM	SAME	135 0601 11	350 DGFP	DEUTZ			
133 0208 40	330 NGFO	MASSEY- FERGUSON	136 0202 20	360 ZGFO	FENDT			
133 0209 10	330 TGFR	MERCEDES-BENZ	136 0203 20	360 TGFP	MERCEDES-BENZ			
133 0210 10	330 TGFR	DEUTZ	136 0204 20	360 TGFP	MERCEDES-BENZ			
133 0210 10	330 TGFR	MERCEDES-BENZ	136 0207 10	362 TBFR	MERCEDES-BENZ			
133 0210 10	330 TGFR	EICHER	136 0208 20	360 TGFR	MERCEDES-BENZ			
133 0210 10	330 TGFR	MERCEDES-BENZ	136 0213 10	360 TGFR	VALTRA			
133 0212 10	333 TGFR	VALMET BRASILIEN	140 0211 21	395 TBFP	MERCEDES-BENZ			
133 0214 10	330 TBVP	FIATAGRI NEW HOLLAND						
133 0220 10	330 TBVP	MASSEY- FERGUSON						
133 0225 30	330 ZBFP	MASSEY- FERGUSON						
133 0231 11	330 TGFR	DEUTZ						
133 0237 10	330 TBFR	DEUTZ						
133 0241 10	330 TBFR	ZETOR						
133 0245 10	330 TBFR	NEW HOLLAND						
133 0258 10	330 TBFR	LANDINI						
133 0259 10	330 TBFR	SAME						
133 0262 10	330 TGFR	JOHN DEERE						
133 0270 10	330 TBFR	CASE-IH						
133 0271 10	330 TBFR	NEW HOLLAND						
133 0272 10	330 TBFR	NEW HOLLAND						
133 0279 10	330 TBVP	SAME						
133 0280 10	330 TBVP	MASSEY- FERGUSON						
133 0301 20	330 JGFO	FENDT						
133 0602 10	330 DGVM	JOHN DEERE						
133 0603 10	327 DGVM	JOHN DEERE						
133 0605 10	330 TGFR	VALMET EUROPA						
133 0605 20	330 TGFR	JOHN DEERE						
133 0605 20	330 TGFR	VALMET EUROPA						
133 0606 10	330 DGVM	JOHN DEERE						
133 0607 10	330 DBFR	FIATAGRI NEW HOLLAND						
133 0608 10	330 DBFR	FIATAGRI NEW HOLLAND						
135 0007 10	350 SGVM	STEYR						
135 0015 20	350 SGVO	FENDT						
135 0015 20	350 SGVO	HANOMAG						
135 0051 20	350 NGVM	RENAULT						
135 0051 20	350 NGVM	STEYR						
135 0079 00	350 SBVO	FORD						



	Typ Description Désignation Tipo			Typ Description Désignation Tipo			Typ Description Désignation Tipo	
220 0001 21	200/200 SBA3	DEUTZ	225 0057 10	250/250 TGU6	GOLDONI	228 0077 17	280/280 TGU6	FIATAGRI
220 0003 21	200/200 SBA3	KRAMER	227 0001 20	265/250 TGU6	FENDT			NEW HOLLAND
220 0004 21	200/200 SBA3	DEUTZ	228 0001 11	280/280 TGA3	MERCEDES-BENZ	228 0079 11	280/280 TGU6	KUBOTA
222 0001 60	215/215 TGA3	KUBOTA	228 0003 14	280/280 TGU6	MASSEY- FERGUSON	228 0087 10	280/280 SGU6	CASE-IH
223 0005 11	225/225 TGA3	DEUTZ	228 0003 15	280/280 TGU6	MASSEY- FERGUSON	228 0088 10	280/280 SGU6	MARSHALL
223 0006 21	225/225 SBA3	DEUTZ	228 0005 21	280/250 SBA3	DEUTZ	228 0089 10	280/250 YBW3	CASE-IH
223 0007 11	225/225 TGA3	DEUTZ	228 0007 15	280/280 TGU6	DEUTZ	228 0090 10	280/250 YBW3	CASE-IH
223 0007 11	225/225 TGA3	LAMBORGHINI	228 0007 16	280/280 TGU6	DEUTZ	228 0091 10	280/280 TGU6	VALMET EUROPA
223 0008 11	225/225 TGU6	DEUTZ	228 0008 12	280/280 TGA3	DEUTZ	228 0093 11	280/280 TGU6	FIATAGRI
223 0012 21	225/200 SGA3	FAHR	228 0009 21	280/280 SBA3	DEUTZ			NEW HOLLAND
223 0012 21	225/200 SGA3	GÜLDNER	228 0013 11	280/280 TGU6	EICHER	228 0096 10	280/280 TGA3	MERCEDES-BENZ
223 0015 22	225/200 SBA3	FENDT	228 0013 11	280/280 TGU6	LINDNER	228 0098 10	280/280 TGU6	FIATAGRI
223 0020 11	225/225 TGA3	AGRIFULL-TOSELLI	228 0013 11	280/280 TGU6	MASSEY- FERGUSON	228 0099 10	280/280 TGU6	NEW HOLLAND
223 0021 11	225/225 TGU6	AGRIFULL-TOSELLI	228 0017 21	280/250 SBA3	EICHER	228 0099 10	280/280 TGU6	CASE-IH
223 0021 11	225/225 TGU6	DEUTZ	228 0017 21	280/250 SBA3	FENDT	228 0111 30	280/280 TGU3	MASSEY- FERGUSON
223 0021 11	225/225 TGU6	FIATAGRI	228 0018 11	280/280 TGU6	EICHER	228 0115 10	280/280 KGS6	JOHN DEERE
		NEW HOLLAND	228 0018 11	280/280 TGU6	MASSEY- FERGUSON	228 0117 10	280/280 TGU6	GOLDONI
223 0021 11	225/225 TGU6	GUTBROD	228 0019 12	280/280 TGU6	EICHER	228 0121 10	280/280 TGU6	RENAULT
223 0024 10	230/230 TGU6	FIATAGRI	228 0022 21	280/250 SBA3	FENDT	228 0123 10	280/280 TGU6	GOLDONI
		NEW HOLLAND	228 0022 21	280/250 SBA3	HANOMAG	228 0124 30	280/280 XGU6	FIATAGRI
223 0025 10	230/230 TGU6	GOLDONI	228 0022 21	280/250 SBA3	PORSCHE-DIESEL	228 0125 10	280/280 KGS6	NEW HOLLAND
223 0026 10	225/225 TGU6	NUSSMÜLLER	228 0023 10	280/225 TGA3	JOHN DEERE	228 0126 10	280/280 TGU6	CASE-IH
223 0028 10	230/230 TGU6	LANDINI	228 0027 14	280/280 TGU6	RENAULT	228 0126 10	280/280 TGU6	FIATAGRI
223 0029 10	225/225 TGU6	BCS	228 0031 10	280/280 TGU6	FIATAGRI			NEW HOLLAND
223 0029 10	225/225 TGU6	FERRARI	228 0034 11	280/280 TGU6	NEW HOLLAND	228 0127 10	280/280 TGU6	MASSEY- FERGUSON
223 0030 10	230/230 TGU6	GOLDONI	228 0038 10	280/280 TGU6	FENDT	228 0128 10	280/280 TGU6	CASE-IH
223 0031 10	225/225 TGA3	KUKJE	228 0040 12	280/280 TGU6	CASE-IH	228 0128 10	280/280 TGU6	RENAULT
223 0032 10	225/225 TGU6	DEUTZ	228 0040 13	280/280 TGU6	LAMBORGHINI	228 0128 11	280/280 TGU6	RENAULT
223 0032 10	225/225 TGU6	HÜRLIMANN	228 0040 13	280/280 TGU6	SAME	228 0130 11	280/280 KGU6	CASE-IH
223 0032 10	225/225 TGU6	LAMBORGHINI	228 0045 42	230/270 KGA3	MASSEY- FERGUSON	228 0131 10	280/280 TGU6	ZETOR
223 0032 10	225/225 TGU6	SAME	228 0046 21	280/280 TGU6	STEYR	228 0132 10	280/280 TGU6	SAME
223 0033 60	225/225 TGA3	KUBOTA	228 0050 10	280/225 SBA3	NEW HOLLAND	228 0133 10	280/280 TGU6	SAME
223 0034 60	225/225 TGA3	KUBOTA	228 0053 41	230/280 TGA3	MASSEY- FERGUSON	228 0133 11	280/280 TGU6	SAME
223 0035 10	225/225 TGU6	GOLDONI	228 0055 41	230/270 KGA3	MASSEY- FERGUSON	228 0135 10	280/280 TGU6	FIATAGRI
223 0190 10	230/230 SGU6	FORD	228 0057 41	230/270 KGA3	MASSEY- FERGUSON			NEW HOLLAND
224 0002 16	225/240 TGA3	MERCEDES-BENZ	228 0060 12	280/280 TGA3	AGRIFULL-TOSELLI	228 0135 11	280/280 TGU6	CASE-IH
224 0003 12	240/225 TGA3	HANOMAG	228 0067 11	250/280 TGU6	SAME	228 0136 10	280/280 TGU6	FIATAGRI
224 0006 10	225/240 TGA3	MERCEDES-BENZ	228 0068 10	280/280 TGU6	LAMBORGHINI			NEW HOLLAND
224 0070 10	225/240 TGU6	LINDNER	228 0069 11	280/280 TGA6	RENAULT	228 0137 10	280/280 TGU6	FIATAGRI
225 0003 21	225/250 SBA3	DEUTZ	228 0071 11	280/280 TGA3	MERCEDES-BENZ	228 0137 10	280/280 TGU6	NEW HOLLAND
225 0011 21	250/225 SBA3	EICHER	228 0072 21	280/280 TGU6	STEYR	228 0138 11	280/280 TGU6	NEW HOLLAND
225 0012 21	250/250 TGU6	EICHER	228 0073 11	280/280 TGU6	RENAULT	228 0141 10	280/280 XGA6	EICHER
225 0014 21	250/225 SBA3	FENDT	228 0074 41	230/280 TGA3	CASE-IH	228 0142 10	280/280 XGA6	EICHER
225 0014 21	250/225 SBA3	HANOMAG	228 0075 11	280/280 TGU6	RENAULT	228 0143 10	280/280 XGU6	EICHER
225 0017 21	250/250 SBA3	JOHN DEERE	228 0075 41	230/280 TGA3	CASE-IH	228 0147 10	280/280 XGS6	JOHN DEERE
225 0021 21	250/225 SBA3	FENDT	228 0075 41	230/280 TGA3	CASE-IH	228 0149 10	280/280 KGS6	JOHN DEERE
225 0021 21	250/225 SBA3	GÜLDNER	228 0077 10	280/280 TGU6	FIATAGRI	228 0150 60	275/240 TGA3	KUBOTA
225 0021 21	250/225 SBA3	HANOMAG	228 0077 12	280/280 TGU6	NEW HOLLAND	228 0151 10	280/280 KGS6	JOHN DEERE
225 0023 21	250/250 TGU6	FENDT	228 0077 14	280/280 TGU6	FIATAGRI	228 0153 10	280/280 KGS6	JOHN DEERE
225 0024 11	250/225 TGU6	RENAULT			NEW HOLLAND	228 0154 10	280/280 TGU6	LANDINI
225 0026 22	250/225 SBA3	KRAMER			NEW HOLLAND	228 0154 10	280/280 TGU6	MASSEY- FERGUSON
225 0037 21	250/250 TGU6	EICHER			NEW HOLLAND	228 0155 10	280/280 KGS6	MC.CORMICK
225 0040 21	250/225 TGU6	DEXHEIMER			NEW HOLLAND			CLAAS
225 0040 21	250/225 TGU6	SCHANZLIN			NEW HOLLAND			JOHN DEERE
225 0044 11	228/250 TGU6	CASE-IH						
225 0049 12	250/250 TGU6	FIATAGRI						
		NEW HOLLAND						
225 0050 12	250/250 TGU6	GOLDONI						
225 0054 10	250/250 TGU6	DEXHEIMER						
225 0054 10	250/250 TGU6	SCHANZLIN						
225 0055 10	250/250 TGU6	SAME						





	Typ Description Désignation Tipo			Typ Description Désignation Tipo			Typ Description Désignation Tipo	
228 0156 10	280/280 KGS6	CLAAS	231 0046 11	310/310 TGU6	LANDINI	233 0034 12	310/330 TGU6	STEYR
		JOHN DEERE	231 0046 11	310/310 TGU6	MASSEY- FERGUSON	233 0035 10	330/330 TGU6	RENAULT
228 0159 10	280/280 TGU6	VALTRA	231 0049 11	310/310 TGU6	AGRIFULL-TOSELLI	233 0036 10	330/330 TGU6	RENAULT
228 0160 10	280/280 TGU6	CARRARO	231 0049 11	310/310 TGU6	FIATAGRI	233 0037 10	310/330 TGU6	MERCEDES-BENZ
228 0160 10	280/280 TGU6	VALTRA	231 0049 11	310/310 TGU6	NEW HOLLAND	233 0039 10	310/330 TGU6	RENAULT
229 0001 11	228/290 TGU6	CASE-IH	231 0049 19	310/310 TGU6	FIATAGRI	233 0040 10	310/330 TGU6	RENAULT
229 0001 12	228/290 TGU6	CASE-IH	231 0050 10	310/310 TGU6	NEW HOLLAND	233 0041 10	330/330 TGU6	RENAULT
230 0002 11	300/250 TGA6	DEUTZ	231 0051 11	310/310 TGU6	RENAULT	233 0042 10	330/330 TGU6	RENAULT
230 0003 11	300/250 TGU6	DEUTZ	231 0052 11	310/310 TGU6	RENAULT	233 0045 10	330/310 XGU6	LINDNER
230 0006 41	250/300 KGA3	MASSEY- FERGUSON	231 0053 10	310/310 TGU6	SCHLÜTER	235 0003 10	350/350 TGU6	CASE-IH
230 0009 11	300/280 TGU6	DEUTZ	231 0054 10	310/280 SGU6	MARSHALL	235 0004 10	350/350 TGU6	CASE-IH
230 0011 14	280/300 TGU6	CASE-IH	231 0055 11	250/310 KGA3	MASSEY- FERGUSON	235 0006 10	350/350 TGU6	SCHLÜTER
230 0012 41	250/300 KGA3	MASSEY- FERGUSON	231 0056 12	250/310 KGA3	MASSEY- FERGUSON	235 0007 14	330/350 TGU6	MERCEDES-BENZ
230 0013 42	250/300 KGA3	MASSEY- FERGUSON	231 0060 10	310/310 TGU6	LAMBORGHINI	235 0009 10	350/350 TGU6	SCHLÜTER
230 0015 42	250/300 KGA3	MASSEY- FERGUSON	231 0066 30	310/310 TGU6	FIATAGRI	235 0016 10	330/350 TGU6	RENAULT
230 0017 11	280/295 TGU6	MERCEDES-BENZ	231 0067 10	310/310 TGU6	CASE-IH	235 0021 11	330/350 TGU6	MERCEDES-BENZ
230 0018 21	280/295 TGU6	FENDT	231 0083 10	310/310 TGU6	RENAULT	235 0024 10	350/350 TGU6	VALMET
230 0019 12	250/306 KGA3	MASSEY- FERGUSON	231 0087 10	310/310 TGU6	JOHN DEERE	235 0025 10	350/350 TGU6	SCHLÜTER
230 0021 11	295/280 TGU6	VALMET EUROPA	231 0087 10	310/310 TGU6	RENAULT	235 0026 10	350/350 TGU6	LANDINI
230 0022 11	280/295 TGU6	STEYR	231 0088 10	310/310 TGU6	FIATAGRI	235 0027 10	350/350 TGU6	LANDINI
230 0024 41	250/300 KGA3	MASSEY- FERGUSON	231 0089 10	310/310 TGU6	FIATAGRI			
230 0025 11	250/300 KGA3	MASSEY- FERGUSON	231 0092 30	310/310 XGU6	NEW HOLLAND			
230 0026 10	250/300 KGA3	MASSEY- FERGUSON	231 0093 10	310/310 TGU6	RENAULT			
230 0028 10	280/300 TGU6	STEYR	231 0098 10	280/310 TGU6	ZETOR			
230 0030 20	280/295 TGU6	STEYR	231 0100 10	310/310 TGU6	RENAULT			
230 0031 10	290/280 TGU6	LINDNER	231 0102 10	310/310 TGU6	VALMET EUROPA			
230 0032 10	290/280 TGU6	VALMET EUROPA	231 0103 10	310/310 TGU6	RENAULT			
230 0033 10	300/280 TGU6	VALMET EUROPA	231 0104 10	310/310 TGU6	RENAULT			
230 0033 11	300/280 TGU6	VALMET EUROPA	231 0105 10	310/310 KGS6	CASE-IH			
230 0112 20	280/295 TGU6	FENDT	231 0109 10	310/310 KGS6	JOHN DEERE			
231 0003 10	310/310 TGU6	CASE-IH	232 0001 21	320/295 TGU6	FENDT			
231 0006 11	310/310 TGU6	SCHLÜTER	233 0001 14	310/330 TGU6	MERCEDES-BENZ			
231 0009 21	310/310 TGU6	EICHER	233 0004 10	330/310 TGU6	DEUTZ			
231 0012 11	310/310 TGU6	FIATAGRI	233 0004 10	330/310 TGU6	LAMBORGHINI			
		NEW HOLLAND	233 0006 12	330/330 TGU6	SCHLÜTER			
231 0015 11	310/310 TGU6	HANOMAG	233 0010 11	330/330 TGU6	FIATAGRI			
231 0020 14	310/310 TGU6	DEUTZ	233 0015 10	330/310 TGU6	DEUTZ			
231 0021 11	310/310 TGU6	SCHLÜTER	233 0016 10	330/310 TGA6	DEUTZ			
231 0023 14	310/310 TGU6	CASE-IH	233 0016 10	330/310 TGA6	STEYR			
231 0026 11	310/310 TGU6	STEYR	233 0018 10	330/310 TGU6	SCHLÜTER			
231 0028 10	310/310 TGU6	FIATAGRI	233 0020 12	330/330 TGU6	LANDINI			
		NEW HOLLAND	233 0020 12	330/330 TGU6	MASSEY- FERGUSON			
231 0030 10	310/310 TGU6	LANDINI	233 0021 12	310/330 TGU6	MERCEDES-BENZ			
231 0030 10	310/310 TGU6	MASSEY- FERGUSON	233 0026 10	330/330 TGU6	RENAULT			
231 0031 11	310/280 TGU6	DEUTZ	233 0027 10	330/330 TGU6	RENAULT			
231 0033 12	310/310 TGU6	RENAULT	233 0027 11	330/330 TGU6	JOHN DEERE			
231 0033 13	310/310 TGU6	RENAULT	233 0027 11	330/330 TGU6	RENAULT			
231 0040 41	305/305 TGU6	CASE-IH	233 0033 22	295/330 TGU6	FENDT			
231 0041 41	305/305 TGU6	CASE-IH	233 0034 10	310/330 TGU6	STEYR			
231 0042 40	305/305 TGU6	CASE-IH						
231 0043 40	305/305 TGU6	CASE-IH						
231 0044 41	305/305 TGU6	MARSHALL						











	Typ Description Designation Tipo		Nabenprofil Spline size Dim. cannelures Estriado Profilo mozzo.	Zähne Splines Nombre Estrias Denti		Typ Description Designation Tipo		Nabenprofil Spline size Dim. cannelures Estriado Profilo mozzo.	Zähne Splines Nombre Estrias Denti
314 0001 26	140 ULF	GUTBROD	18,0 x 23,0	10	322 0211 20	215 TDFN	REFORMWERKE	23,0 x 29,0	10
314 0009 20	140 ULF	HOLDER	16,0 x 20,0	10			WELS		
314 0010 20	140 ULF	AEBI	28,0 x 32,0	6	322 0328 10	215 TSFN	MASSEY- FERGUSON	21,7 x 25,4	13
316 0014 16	160 TLFN	GUTBROD	15,3 x 17,4	20	322 0338 10	215 TSFA	KUBOTA	1	10
316 0014 16	160 TLFN	RENAULT	15,3 x 17,4	20	322 0343 60	215 UKF	KUBOTA	20,0 x 25,0	10
316 0024 26	160 UKF	HOLDER	24,0 x 28,0	6	322 0346 60	215 UKF	KUBOTA	21,0 x 25,0	13
316 0029 26	160 ULF	EICHER	18,0 x 23,0	10	322 0347 60	215 UKF	KUBOTA	21,0 x 25,0	13
316 0029 26	160 ULF	GÜLDNER	18,0 x 23,0	10	323 0020 16	225 TKFN	HANOMAG	45,0 x 50,0	24
316 0029 26	160 ULF	HATZ	18,0 x 23,0	10	323 0020 16	225 TKFN	MERCEDES-BENZ	45,0 x 50,0	24
316 0029 26	160 ULF	HOLDER	18,0 x 23,0	10	323 0024 26	225 UKF	FENDT	1 1/4	10
316 0029 26	160 ULF	JOHN DEERE	18,0 x 23,0	10	323 0024 26	225 UKF	HATZ	1 1/4	10
316 0035 26	160 UKF	HOLDER	23,0 x 29,0	10	323 0024 26	225 UKF	MASSEY- FERGUSON	1 1/4	10
316 0074 20	160 UKF	EICHER	16,0 x 20,0	10	323 0025 26	225 UZF	MASSEY- FERGUSON	28,0 x 35,0	10
316 0075 20	160 UKF	RAPID	18,0 x 20,0	18	323 0031 16	225 UKF	DEUTZ	21,0 x 26,0	10
318 0001 16	180 USF	EICHER	18,3 x 20,7	24	323 0032 26	225UKF	DEUTZ	36,0 x 42,0	8
318 0047 26	180 ULF	CLAAS	23,0 x 29,0	10	323 0034 26	225UKF	DEUTZ	26,0 x 32,0	10
318 0048 26	180 ULF	CLAAS	22,0 x 25,0	14	323 0034 26	225UKF	MERCEDES-BENZ	26,0 x 32,0	10
318 0051 26	180 UKF	DEUTZ	23,0 x 29,0	10	323 0035 16	225 USF	DEUTZ	36,0 x 40,0	20
318 0051 26	180 UKF	HATZ	23,0 x 29,0	10	323 0035 16	225 USF	LAMBORGHINI	36,0 x 40,0	20
318 0051 26	180 UKF	JOHN DEERE	23,0 x 29,0	10	323 0036 16	225 UKF	DEUTZ	28,0 x 32,0	17
318 0051 26	180 UKF	MASSEY- FERGUSON	23,0 x 29,0	10	323 0038 16	228 UKF	DEUTZ	28,0 x 32,0	17
318 0055 20	180 UKO	EICHER	18,0 x 23,0	10	323 0041 26	225 TZFN	CASE-IH	1 1/4	10
318 0066 26	180 ULF	DEUTZ	18,0 x 23,0	10	323 0042 16	228 UKF	CASE-IH	41,0 x 45,0	25
318 0066 26	180 ULF	HATZ	18,0 x 23,0	10	323 0044 26	225 UZF	GÜLDNER	1 1/8	10
318 0068 26	180 ULF	HOLDER	23,0 x 29,0	10	323 0059 10	225 UZF	CLAAS	23,0 x 29,0	10
318 0145 20	180 ULF	HOLDER	18,0 x 23,0	10	323 0059 26	225 UZF	CLAAS	23,0 x 29,0	10
318 0146 20	180 ULF	DEUTZ	23,0 x 29,0	10	323 0059 26	225 UZF	DEUTZ	23,0 x 29,0	10
318 0146 20	180 ULF	EICHER	23,0 x 29,0	10	323 0059 26	225 UZF	EICHER	23,0 x 29,0	10
318 0146 20	180 ULF	GÜLDNER	23,0 x 29,0	10	323 0059 26	225 UZF	FAHR	23,0 x 29,0	10
318 0147 20	180 ULF	AEBI	25,0 x 28,0	15	323 0059 26	225 UZF	FENDT	23,0 x 29,0	10
318 0202 60	184 TSFN	ISEKI	1	13	323 0059 26	225 UZF	GÜLDNER	23,0 x 29,0	10
318 0205 60	180 TSFA	KUBOTA	20,0 x 25,0	14	323 0059 26	225 UZF	STEYR	23,0 x 29,0	10
318 0206 60	184 TSFA	KUBOTA	17,0 x 20,0	14	323 0060 26	225 UKF	EICHER	46,0 x 50,0	8
318 0211 10	182 TDFV	FERRARI	15,0 x 17,4	20	323 0060 26	225 UKF	FAHR	46,0 x 50,0	8
319 0006 16	190 TSFN	HOLDER	16,9 x 19,9	17	323 0060 26	225 UKF	FENDT	46,0 x 50,0	8
320 0048 26	200 UKF	DEUTZ	26,0 x 32,0	10	323 0060 26	225 UKF	HANOMAG	46,0 x 50,0	8
320 0049 26	200 UKF	DEUTZ	21,0 x 26,0	10	323 0060 26	225 UKF	STEYR	46,0 x 50,0	8
320 0049 26	200 UKF	KRAMER	21,0 x 26,0	10	323 0061 26	225 UZF	EICHER	1 1/4	10
320 0050 26	200 UZF	CASE-IH	1 1/8	10	323 0061 26	225 UZF	FENDT	1 1/4	10
320 0063 26	200 UKF	HATZ	26,0 x 32,0	10	323 0061 26	225 UZF	HATZ	1 1/4	10
320 0066 26	200 UZF	EICHER	23,0 x 29,0	10	323 0084 10	225 TKFA	JOHN DEERE	35,0 x 38,0	23
320 0066 26	200 UZF	FAHR	23,0 x 29,0	10	323 0091 16	225 UKF	RENAULT	40,0 x 45,0	16
320 0066 26	200 UZF	FENDT	23,0 x 29,0	10	323 0102 26	225 TZFN	CASE-IH	21,0 x 25,0	13
320 0066 26	200 UZF	GÜLDNER	23,0 x 29,0	10	323 0107 26	225 TDFA	MERCEDES-BENZ	23,0 x 29,0	10
320 0066 26	200 UZF	JOHN DEERE	23,0 x 29,0	10	323 0107 26	225 TDFA	STEYR	23,0 x 29,0	10
320 0067 26	200 UZF	HANOMAG	46,0 x 50,0	8	323 0116 16	225 USF	AGRIFULL- TOSELLI	31,0 x 35,0	18
320 0077 26	200 UZF	DEUTZ	26,0 x 32,0	10	323 0116 16	225 USF	DEUTZ	31,0 x 35,0	18
320 0077 26	200 UZF	FENDT	26,0 x 32,0	10	323 0117 16	225 UKF	AGRIFULL- TOSELLI	19,0 x 22,0	13
320 0077 26	200 UZF	HATZ	26,0 x 32,0	10	323 0117 16	225 UKF	DEUTZ	19,0 x 22,0	13
320 0077 26	200 UZF	POTRATZ	26,0 x 32,0	10	323 0117 16	225 UKF	LAMBORGHINI	19,0 x 22,0	13
320 0093 26	200 UZF	DEUTZ	21,0 x 26,0	10	323 0131 26	225 TZFN	MERCEDES-BENZ	26,0 x 32,0	10
320 0188 40	200 UKF	MASSEY- FERGUSON	1 1/4	10	323 0220 46	230 UKF	CASE-IH	1 3/4	10
320 0230 20	200 UZF	ROTHENBURGER- METALLWERKE	22,0 x 25,0	14	323 0220 46	230 UKF	MASSEY- FERGUSON	1 3/4	10
320 0231 20	200 UZF	HOLDER	23,0 x 29,0	10					
320 0350 60	200 TSFA	KUBOTA	20,0 x 25,0	10					
320 0351 60	200 UKF	KUBOTA	20,0 x 25,0	10					
322 0090 10	215 USF	NEW HOLLAND	44,5 x 48,4	29					

Typ	Description	Nabenprofil	Zähne	Typ	Description	Nabenprofil	Zähne	Typ	Description
Désignation	Designation	Spline size	Splines	Désignation	Designation	Spline size	Splines	Désignation	Designation
Tipo	Tipo	Dim. cannelure s	Nombre	Tipo	Tipo	Dim. cannelure s	Nombre	Tipo	Tipo
		Estriado	Estrias			Estriado	Estrias		
		Profilo mozzo.	Denti			Profilo mozzo.	Denti		
323 0220 46	230 UKF	VALMET EUROPA	1 3/4	10	325 0013 16	250 UKF	DEUTZ	26,0 x 32,0	10
323 0222 46	230 TSFN	NEWAGE LYON	1 1/8	10	325 0015 26	250 TZFN	CASE-IH	1 1/4	10
323 0306 10	225 TSFA	FIATAGRI	31,0 x 35,0	18	325 0017 10	250 TZFN	JOHN DEERE	22,5 x 26,0	15
		NEW HOLLAND			325 0032 21	250 UDC	CLAAS	36,0 x 42,0	8
323 0307 10	225 UKF	CASE-IH	14,4 x 17,0	9	325 0032 26	250 UZF	CLAAS	36,0 x 42,0	8
323 0307 10	225 UKF	FIATAGRI	14,4 x 17,0	9	325 0033 26	250 UZF	CLAAS	38,0 x 42,0	21
		NEW HOLLAND			325 0034 26	250 UZF	STEINBOCK	26,0 x 32,0	10
323 0318 10	225 TZFA	GOLDONI	31,0 x 35,0	18	325 0045 26	250 UZF	EICHER	1 1/8	10
323 0319 10	225 USF	GOLDONI	20,1 x 22,8	20	325 0047 26	250 UKF	DEUTZ	46,0 x 50,0	8
323 0325 20	225 UZF	MASSEY-	23,0 x 29,0	10	325 0047 26	250 UKF	EICHER	46,0 x 50,0	8
		FERGUSON			325 0047 26	250 UKF	FENDT	46,0 x 50,0	8
323 0331 16	230 UKF	MASSEY-	1 3/8	10	325 0047 26	250 UKF	HANOMAG	46,0 x 50,0	8
		FERGUSON			325 0047 26	250 UKF	PORSCHE DIESEL	46,0 x 50,0	8
323 0332 16	230 UKF	MASSEY-	1 1/8	10	325 0047 26	250 UKF	STEYR	46,0 x 50,0	8
		FERGUSON			325 0054 26	250 TZFA	JOHN DEERE	26,0 x 32,0	10
323 0334 16	230 UKF	NEW HOLLAND	1	15	325 0059 26	250 TKFA	JOHN DEERE	23,0 x 29,0	10
323 0335 16	230 UKF	NEW HOLLAND	1 7/8	29	325 0064 21	250 UDC	FENDT	26,0 x 32,0	10
323 0352 20	225 UZF	AEBI	25,0 x 28,0	15	325 0064 26	250 USF	FENDT	26,0 x 32,0	10
323 0353 20	225 UKF	AEBI	36,0 x 40,0	20	325 0066 26	250 UKF	FENDT	28,0 x 35,0	10
323 0355 20	225 UKC	DEUTZ	27,0 x 30,0	16	325 0066 26	250 UKF	HANOMAG	28,0 x 35,0	10
323 0414 10	228 TZFA	NUSSMÜLLER	19,0 x 22,0	13	325 0066 26	250 UKF	STEYR	28,0 x 35,0	10
323 0416 10	225 TKFN	NUSSMÜLLER	31,0 x 35,0	18	325 0070 16	250 TZFN	RENAULT	26,7 x 30,0	16
323 0471 10	225 UKF	LANDINI	14,0 x 17,0	9	325 0076 50	250 USF	CASE-IH	1 1/8	10
323 0472 10	225 TZFA	LANDINI	27,0 x 30,0	16	325 0076 50	250 USF	DAVID BROWN	1 1/8	10
323 0556 10	225 UKF	SAME	22,0 x 25,0	14	325 0077 50	250 USF	CASE-IH	1 3/4	10
323 0579 10	225 UKF	FERRARI	14,0 x 17,0	9	325 0077 50	250 USF	DAVID BROWN	1 3/4	10
323 0580 10	225 TZFA	BCS	27,0 x 30,0	16	325 0079 26	250 TZFA	CASE-IH	22,0 x 25,0	13
323 0580 10	225 TZFA	FERRARI	27,0 x 30,0	16	325 0081 46	250 UKF	MASSEY-	1 3/4	10
323 0582 10	225 TKCA	GOLDONI	31,0 x 35,0	18			FERGUSON		
323 0587 10	225 ULF	KUKJE	1	10	325 0099 26	250 USF	HOLDER	1 1/8	10
323 0588 10	225 USF	KUKJE	33,4 x 36,9	20	325 0100 16	250 TZFN	CASE-IH	22,0 x 25,0	13
323 0622 10	225 UKF	DEUTZ	17,0 x 20,0	12	325 0108 46	250 UKF	MASSEY-	38,0 x 41,0	25
323 0622 10	225 UKF	HÜRLIMANN	17,0 x 20,0	12			FERGUSON		
323 0622 10	225 UKF	LAMBORGHINI	17,0 x 20,0	12	325 0109 26	250 USF	EICHER	23,0 x 29,0	10
323 0622 10	225 UKF	SAME	17,0 x 20,0	12	325 0111 26	250 UKF	EICHER	1 7/8	10
323 0623 10	225 TZFA	DEUTZ	34,0 x 38,1	19			MASSEY-		
323 0623 10	225 TZFA	HÜRLIMANN	34,0 x 38,1	19			FERGUSON		
323 0623 10	225 TZFA	LAMBORGHINI	34,0 x 38,1	19	325 0114 16	250 UKF	SAME	36,0 x 40,0	20
323 0623 10	225 TZFA	SAME	34,0 x 38,1	19	325 0117 17	250 TZFN	FIATAGRI	31,0 x 35,0	18
323 0625 60	225 UKF	KUBOTA	21,0 x 25,0	13			NEW HOLLAND		
323 0626 60	225 UKF	KUBOTA	31,0 x 35,0	19	325 0118 16	250 UKF	CASE-IH	19,0 x 22,0	13
323 0627 60	225 TSFA	KUBOTA	21,0 x 25,0	13	325 0118 16	250 UKF	FIATAGRI	19,0 x 22,0	13
323 0646 10	225 UKC	LINDNER	45,0 x 50,0	24			NEW HOLLAND		
323 0652 10	225 TKFN	GOLDONI	36,0 x 40,0	20	325 0121 16	250 TZFA	GOLDONI	31,0 x 35,0	18
323 0653 10	225 UKF	GOLDONI	22,0 x 25,0	14	325 0121 16	250 TZFA	JOHN DEERE	31,0 x 35,0	18
324 0006 10	240 TDCA	MERCEDES-BENZ	26,0 x 32,0	10	325 0122 16	250 UKF	GOLDONI	20,1 x 22,8	20
324 0135 20	240 TSFA	HOLDER	31,0 x 35,0	18	325 0122 16	250 UKF	JOHN DEERE	20,1 x 22,8	20
324 0137 20	240 USF	FAHR	27,0 x 30,0	16	325 0123 26	250 UKF	FENDT	36,0 x 40,0	20
324 0317 60	240 TSFA	KUBOTA	34,0 x 39,0	14	325 0139 20	250 TSFA	FENDT	26,0 x 32,0	10
324 0358 10	242 TDCN	LINDNER	28,1 x 32,1	17	325 0141 16	250 UKO	MASSEY-	1 3/8	10
324 0362 10	240 TSFV	HOLDER	31,0 x 35,0	18			FERGUSON		
325 0005 26	250 TKFA	MERCEDES-BENZ	26,0 x 32,0	10	325 0143 16	250 UKF	SAME	41,0 x 45,0	22
325 0009 26	250 UKF	DEUTZ	23,0 x 29,0	10	325 0144 16	250 UKF	SAME	41,0 x 45,0	22
325 0009 26	250 UKF	EICHER	23,0 x 29,0	10	325 0146 36	250 UKF	SAME	35,0 x 40,0	20
325 0009 26	250 UKF	FENDT	23,0 x 29,0	10	325 0153 20	250 UKF	REFORMWERKE	31,0 x 35,0	16
325 0009 26	250 UKF	STEYR	23,0 x 29,0	10			WELS		
325 0010 26	250 UZF	CLARK	1 1/8	10	325 0155 20	250 USF	DEUTZ	27,0 x 30,0	16
325 0010 26	250 UZF	EATON	1 1/8	10	325 0167 10	250 TZFA	NUSSMÜLLER	19,0 x 22,0	13
325 0011 26	250 UKF	DEUTZ	36,0 x 42,0	8	325 0174 10	250 UKF	MASSEY-	19,0 x 22,0	18
325 0012 16	250 UKF	DEUTZ	28,0 x 32,0	17			FERGUSON		
325 0012 16	250 UKF	FAHR	28,0 x 32,0	17	325 0198 10	250 UZF	SAME	36,0 x 40,0	20







	Typ Description Désignation Tipo		Nabenprofil Spline size Dim. cannelures Estriado Profilo mozzo.	Zähne Splines Nombre Estrias Denti		Typ Description Désignation Tipo		Nabenprofil Spline size Dim. cannelures Estriado Profilo mozzo.	Zähne Splines Nombre Estrias Denti
325 0202 10	250 TDCV	MERCEDES-BENZ	23,0 x 29,0	10	328 0086 16	280 UKF	FENDT	46,0 x 50,0	8
325 0203 10	250 TDCV	MERCEDES-BENZ	26,5 x 29,0	26	328 0087 16	280 USF	EICHER	23,0 x 29,0	10
325 0208 10	250 UKC	JOHN DEERE	32,2 x 26,1	10	328 0087 16	280 USF	FENDT	23,0 x 29,0	10
325 0214 10	250 UKF	SAME	22,0 x 25,0	14	328 0087 16	280 USF	MASSEY- FERGUSON	23,0 x 29,0	10
325 0219 10	250 UKF	SAME	36,0 x 40,0	20	328 0091 16	280 UKF	AGRIFULL- TOSELLI	22,0 x 25,0	10
326 0024 60	260 UKF	KUBOTA	31,0 x 34,0	19	328 0091 16	280 UKF	CASE-IH	22,0 x 25,0	10
327 0002 46	270 USF	MASSEY- FERGUSON	1 1/8	10	328 0091 16	280 UKF	FIATAGRI	22,0 x 25,0	10
328 0006 20	280 TDCN	MERCEDES-BENZ	26,0 x 32,0	10	328 0092 16	280 UKF	NEW HOLLAND		
328 0007 11	280 UKC	MERCEDES-BENZ	45,0 x 50,0	24	328 0092 16	280 UKF	FIATAGRI	24,0 x 28,0	10
328 0007 16	280 UKF	MERCEDES-BENZ	45,0 x 50,0	24	328 0093 10	280 UKC	LAMBORGHINI	44,0 x 48,0	23
328 0008 16	280 UKF	MERCEDES-BENZ	45,0 x 50,0	24	328 0094 56	280 USF	CASE-IH	1 3/4	10
328 0010 14	280 TDCN	LANDINI	35,0 x 40,0	14	328 0094 56	280 USF	DAVID BROWN	1 3/4	10
328 0010 14	280 TDCN	MASSEY- FERGUSON	35,0 x 40,0	14	328 0099 16	280 UKF	DEUTZ	28,0 x 32,0	17
328 0010 16	280 TZFN	LANDINI	35,0 x 40,0	14	328 0102 46	280 USF	MASSEY- FERGUSON	1 1/8	10
328 0010 16	280 TZFN	MASSEY- FERGUSON	35,0 x 40,0	14	328 0103 26	280 UZF	EATON	1 1/4	10
328 0014 26	280 UZF	DEUTZ	26,0 x 32,0	10	328 0107 10	280 TKCA	CASE-IH	44,0 x 48,0	23
328 0014 26	280 UZF	HATZ	26,0 x 32,0	10	328 0108 10	280 USF	STEYR	28,0 x 32,0	17
328 0015 26	280 UKF	DEUTZ	23,0 x 29,0	10	328 0108 26	280 USF	STEYR	28,0 x 32,0	17
328 0015 26	280 UKF	EICHER	23,0 x 29,0	10	328 0109 26	280 UKF	STEYR	45,0 x 50,0	24
328 0015 26	280 UKF	FENDT	23,0 x 29,0	10	328 0116 16	280 UKF	DEUTZ	31,0 x 35,0	16
328 0015 26	280 UKF	HANOMAG	23,0 x 29,0	10	328 0121 26	280 USF	EICHER	23,0 x 29,0	10
328 0017 11	280 UKC	LAMBORGHINI	36,0 x 40,0	20	328 0122 16	280 UKF	DEUTZ	26,0 x 32,0	10
328 0017 16	280 USF	DEUTZ	36,0 x 40,0	20	328 0123 16	280 USF	EICHER	1 1/8	10
328 0017 16	280 USF	FENDT	36,0 x 40,0	20	328 0125 26	280 TZFN	MERCEDES-BENZ	26,0 x 32,0	10
328 0017 16	280 USF	LAMBORGHINI	36,0 x 40,0	20	328 0127 16	280 TSFN	SAME	22,0 x 25,0	14
328 0017 17	280 TSFA	DEUTZ	36,0 x 40,0	20	328 0153 16	280 UKF	CASE-IH	27,0 x 30,0	16
328 0018 26	280 TKFA	DEUTZ	36,0 x 42,0	8	328 0155 11	280 UDC	EICHER	1 1/8	10
328 0019 26	280 UKF	DEUTZ	26,0 x 32,0	10	328 0157 06	280 USF	NEW HOLLAND	1	10
328 0021 26	280 TZFA	CASE-IH	1 1/4	10	328 0157 16	280 TSFN	FORD	1	10
328 0022 26	280 TZFA	CASE-IH	1 1/8	10	328 0157 16	280 TSFN	NEW HOLLAND	1	10
328 0023 14	280 UKC	CASE-IH	41,0 x 45,0	22	328 0160 10	280 UKO	VALMET	22,5 x 25,0	18
328 0025 16	280 UKF	EICHER	46,0 x 50,0	8	328 0160 10	280 UKO	VALMET EUROPA	22,5 x 25,0	18
328 0032 10	280 TLCN	MERCEDES-BENZ	26,0 x 32,0	10	328 0166 16	280 UKF	HANOMAG	45,0 x 50,0	24
328 0035 26	280 UZF	CLAAS	38,0 x 42,0	21	328 0166 16	280 UKF	STEYR	45,0 x 50,0	24
328 0049 16	280 UKF	EICHER	1 5/8	25	328 0169 16	280 UKF	RENAULT	22,0 x 25,0	13
328 0050 26	280 UKF	EICHER	46,0 x 50,0	8	328 0170 11	280 TDCA	RENAULT	40,0 x 45,0	16
328 0050 26	280 UKF	LINDNER	46,0 x 50,0	8	328 0173 10	280 TZFN	CASE-IH	1 1/8	10
328 0053 26	280 TZFN	STEINBOCK	26,0 x 32,0	10	328 0173 46	280 TZFN	CASE-IH	1 1/8	10
328 0061 10	280 USF	JOHN DEERE	22,5 x 26,0	15	328 0174 10	280 TZFN	CASE-IH	1 1/8	10
328 0061 11	280 TZFN	JOHN DEERE	22,5 x 26,0	15	328 0174 46	280 TSFN	CASE-IH	1 1/8	10
328 0063 26	280 UKF	JOHN DEERE	46,0 x 50,0	8	328 0175 10	280 TKCN	CASE-IH	1 1/8	10
328 0069 16	280 UKF	RENAULT	40,0 x 45,0	16	328 0175 40	280 TKCN	CASE-IH	1 1/8	10
328 0069 17	280 TKFN	RENAULT	40,0 x 45,0	16	328 0175 40	280 TKCN	MANITOU	1 1/8	10
328 0070 10	280 TKCN	RENAULT	26,7 x 30,0	16	328 0175 41	280 TKCN	CASE-IH	1 1/8	10
328 0070 16	280 TZFN	RENAULT	26,7 x 30,0	16	328 0175 42	280 TKCN	CASE-IH	1 1/8	10
328 0071 17	280 TZFN	AGRIFULL- TOSELLI	35,0 x 40,0	14	328 0175 46	280 TKFN	CASE-IH	1 1/8	10
328 0071 17	280 TZFN	FIATAGRI	35,0 x 40,0	14	328 0180 40	280 UKC	NEW HOLLAND	38,1 x 41,3	25
328 0074 10	280 UKC	FIATAGRI	40,0 x 45,0	16	328 0181 10	280 USF	VOLVO	1 1/8	10
328 0075 16	280 UKF	FIATAGRI	45,0 x 50,0	18	328 0181 46	280 USF	VALMET EUROPA	1 1/8	10
328 0083 16	280 UKF	LANDINI	22,0 x 25,0	10	328 0185 10	280 UDC	FIATAGRI	35,0 x 40,0	14
328 0083 16	280 UKF	LANDINI	22,0 x 25,0	10	328 0185 11	280 TDCA	NEW HOLLAND		
328 0083 16	280 UKF	MASSEY- FERGUSON	22,0 x 25,0	10	328 0185 14	280 USF	FIATAGRI	35,0 x 40,0	14
328 0085 26	280 USF	FENDT	26,0 x 32,0	10			NEW HOLLAND		





	Typ Description Designation Tipo		Nabenprofil Splines size Dim. cannelure s Estriado Profilo mozzo.	Zähne Splines Nombre Estrias Denti		Typ Description Designation Tipo		Nabenprofil Splines size Dim. cannelure s Estriado Profilo mozzo.	Zähne Splines Nombre Estrias Denti
328 0185 16	280 TSFA	FIATAGRI	35,0 x 40,0	14	328 0327 10	280 TSFA	KUBOTA	35,0 x 40,0	14
		NEW HOLLAND			328 0330 10	280 TDCA	NEW HOLLAND	35,0 x 40,0	14
328 0186 16	280 UKF	CASE-IH	22,0 x 25,0	10	328 0331 10	280 TDCA	CASE-IH	35,0 x 40,0	14
328 0186 16	280 UKF	FIATAGRI	22,0 x 25,0	10	328 0331 10	280 TDCA	FIATAGRI	35,0 x 40,0	14
		NEW HOLLAND					NEW HOLLAND		
328 0188 10	280 TDCA	JOHN DEERE	22,5 x 26,0	15	328 0331 11	280 TDCV	CASE-IH	35,0 x 40,0	14
328 0190 16	280 UKF	KUBOTA	20,0 x 24,0	10	328 0331 11	280 TDCV	FIATAGRI	35,0 x 40,0	14
328 0191 10	280 UKC	ZETOR	22,0 x 25,0	16			NEW HOLLAND		
328 0191 11	280 UKF	ZETOR	22,0 x 25,0	16	328 0332 10	280 UKC	CASE-IH	22,0 x 25,0	10
328 0234 10	280 USF	FIATAGRI	22,0 x 25,0	10	328 0332 10	280 UKC	FIATAGRI	22,0 x 25,0	10
		NEW HOLLAND					NEW HOLLAND		
328 0235 10	280 TDCA	DEUTZ	36,0 x 40,0	20	328 0332 11	280 UKC	CASE-IH	22,0 x 25,0	10
328 0238 10	280 TKCN	CASE-IH	1 1/8	10	328 0332 11	280 UKC	FIATAGRI	22,0 x 25,0	10
328 0238 10	280 TKCN	MANITOU	1 1/8	10			NEW HOLLAND		
328 0238 10	280 TKCN	MARSHALL	1 1/8	10	328 0333 10	280 UKF	ZETOR	42,0 x 45,0	28
328 0239 10	280 UKF	JCB	1 1/8	10	328 0336 10	280 UKC	STEYR	44,0 x 49,0	24
328 0239 10	280 UKF	MARSHALL	1 1/8	10	328 0337 10	280 TKFN	CARRARO	30,0 x 40,0	12
328 0240 10	280 UKF	JCB	1 3/4	10	328 0337 10	280 TKFN	CASE-IH	30,0 x 40,0	12
328 0240 10	280 UKF	MARSHALL	1 3/4	10	328 0337 10	280 TKFN	RENAULT	30,0 x 40,0	12
328 0241 10	280 TSFN	CASE-IH	1 1/8	10	328 0337 11	280 TDCA	RENAULT	34,0 x 40,3	12
328 0241 10	280 TSFN	MANITOU	1 1/8	10	328 0338 10	280 UKF	CARRARO	18,7 x 22,2	13
328 0242 10	280 UKF	CASE-IH	1 1/8	10	328 0338 10	280 UKF	CASE-IH	18,7 x 22,2	13
328 0243 10	280 UKF	CASE-IH	1 3/4	10	328 0338 10	280 UKF	RENAULT	18,7 x 22,2	13
328 0245 10	280 USF	JCB	1 1/8	10	328 0354 11	280 TDCA	FIATAGRI	35,0 x 40,0	14
328 0245 10	280 USF	MARSHALL	1 1/8	10			NEW HOLLAND		
328 0247 10	280 USF	FORD	1	15	328 0356 10	280USF	ZETOR	25,0 x 28,0	18
328 0248 10	280 USF	FORD	1 3/8	10	328 0357 10	280 UDC	ZETOR	25,0 x 28,0	18
328 0249 20	280 TSFN	CASE-IH	22,0 x 25,0	13	328 0373 10	280 UKC	RENAULT	21,5 x 25,0	13
328 0249 20	280 TSFN	MANITOU	22,0 x 25,0	13	328 0377 10	280 UKC	SAME	22,0 x 25,0	14
328 0251 10	280 USF	VALMET EUROPA	22,5 x 25,0	18	328 0377 11	280 UKC	SAME	22,0 x 25,0	14
328 0252 10	280 TDCA	VALMET EUROPA	41,0 x 45,0	22	328 0378 10	280 UDC	SAME	36,0 x 40,0	20
328 0253 10	280 UKF	CASE-IH	19,0 x 22,0	13	328 0378 11	280 UDC	SAME	36,0 x 40,0	20
328 0253 10	280 UKF	FIATAGRI	19,0 x 22,0	13	328 0378 12	280 UDC	SAME	36,0 x 40,0	20
		NEW HOLLAND			328 0382 10	280 TZFA	FIATAGRI	35,0 x 40,0	14
328 0254 11	280 TSFN	NEW HOLLAND	31,0 x 35,0	18			NEW HOLLAND		
328 0261 10	280 TDCA	FIATAGRI	35,0 x 40,0	14	328 0383 10	280 TZFV	FIATAGRI	35,0 x 40,0	14
		NEW HOLLAND					NEW HOLLAND		
328 0266 16	280 UKO	JCB	1 3/8	10	328 0383 11	280 TDCN	CASE-IH	35,0 x 40,0	14
328 0266 16	280 UKO	MARSHALL	1 3/8	10	328 0384 10	280 TDCV	CASE-IH	35,0 x 40,0	14
328 0266 16	280 UKO	MASSEY- FERGUSON	1 3/8	10	328 0384 10	280 TDCV	FIATAGRI	35,0 x 40,0	14
							NEW HOLLAND		
328 0267 11	280 USC	MASSEY- FERGUSON	1 1/8	10	328 0385 10	280 UZF	MASSEY- FERGUSON	16,1 x 19,6	11
328 0275 10	280 TSFN	SAME	36,0 x 40,0	24	328 0388 10	276 TKFA	CASE-IH	36,5 x 41,0	24
328 0275 36	280 TSFN	SAME	36,0 x 40,0	24	328 0388 10	276 TKFA	MC. CORMICK	36,5 x 41,0	24
328 0280 10	280 USF	LAMBORGHINI	36,0 x 40,0	20	328 0393 10	276 TKFA	CASE-IH	31,7 x 36,2	21
328 0280 36	280 USF	LAMBORGHINI	36,0 x 40,0	20	328 0401 10	280 TDCV	EICHER	41,0 x 45,0	21
328 0283 10	280 UKC	RENAULT	25,0 x 32,0	13	328 0402 10	280 UKC	EICHER	20,0 x 25,0	8
328 0289 20	280 UKF	FENDT	36,0 x 40,0	20	328 0403 10	280 TDCN	EICHER	20,0 x 25,0	8
328 0298 10	280 TSFA	RENAULT	40,0 x 45,0	16	328 0404 10	280 UKF	EICHER	41,0 x 45,0	21
328 0299 10	280 UKF	JOHN DEERE	22,0 x 25,0	13	328 0405 10	280 TDCN	EICHER	41,0 x 45,0	22
328 0299 10	280 UKF	RENAULT	22,0 x 25,0	13	328 0406 10	280 UKC	EICHER	22,5 x 25,0	18
328 0302 10	280 TSFA	GOLDONI	31,0 x 35,0	18	328 0413 10	280 ULF	GOLDONI	22,0 x 25,0	14
328 0303 10	280 UKF	GOLDONI	20,1 x 22,8	20	328 0414 10	280 TSFN	GOLDONI	36,0 x 40,0	20
328 0306 20	280 UZF	VALMET EUROPA	1 3/4	10	328 0415 10	280 UKC	HIEBLE	45,0 x 50,0	24
328 0307 20	280 UKF	VALMET EUROPA	22,5 x 25,0	18	328 0416 10	280 UKC	JOHN DEERE	21,8 x 25,5	13
328 0320 20	280 UZF	EICHER	1 1/2	10	328 0418 10	280 UKC	JOHN DEERE	19,0 x 22,0	13
328 0322 10	280 TZFA	LANDINI	31,0 x 35,0	18	328 0427 10	280 UKC	JOHN DEERE	1 1/4	10
328 0323 10	280 TDCA	LANDINI	31,0 x 35,0	18	328 0428 60	275 UKF	KUBOTA	20,0 x 23,0	10
328 0324 10	280 TLFA	FIATAGRI	40,0 x 45,0	16	328 0431 10	280 UKC	CLAAS	19,0 x 22,0	13
		NEW HOLLAND			328 0431 10	280 UKC	JOHN DEERE	19,0 x 22,0	13

	Typ Description Designation Tipo		Nabenprofil Spline size Dim. cannelures Estriado Profilo mozzo.	Zähne Splines Nombre Estrias Denti		Typ Description Designation Tipo		Nabenprofil Spline size Dim. cannelures Estriado Profilo mozzo.	Zähne Splines Nombre Estrias Denti
328 0434 10	280 TDCA	JOHN DEERE	31,7 x 35,5	19	330 0051 10	300 TSFA	FIATAGRI	40,0 x 45,0	16
328 0435 10	280 UKC	JOHN DEERE	21,8 x 25,5	13			NEW HOLLAND		
328 0437 10	280 TDCA	LANDINI	40,0 x 35,0	14	330 0088 20	295 TSFA	CASE-IH	28,0 x 32,0	17
328 0451 10	280 USF	VALTRA	1 3/4	10	330 0088 20	295 TSFA	STEYR	28,0 x 32,0	17
328 0452 10	280 USF	VALTRA	22,5 x 25,0	18	330 0098 10	295 TZFA	JOHN DEERE	22,5 x 26,0	15
328 0455 10	280 UKF	CARRARO	19,0 x 22,0	13	330 0117 10	302 USF	NEW HOLLAND	38,1 x 41,3	25
328 0455 10	280 UKF	VALTRA	19,0 x 22,0	13	331 0005 10	310 TZFA	MERCEDES-BENZ	26,0 x 32,0	10
328 0456 10	280 UKF	HÜRLIMANN	22,0 x 25,0	14	331 0006 16	310 UKF	MERCEDES-BENZ	41,0 x 45,0	22
328 0456 10	280 UKF	LAMBORGHINI	22,0 x 25,0	14	331 0007 26	310 UKF	RENAULT	32,0 x 40,0	10
328 0456 10	280 UKF	SAME	22,0 x 25,0	14	331 0010 16	310 UKF	DEUTZ	27,0 x 30,0	16
328 0457 10	280 UKC	NEW HOLLAND	1	10	331 0010 16	310 UKF	SCHLÜTER	27,0 x 30,0	16
328 0460 10	280 USF	SAME	36,0 x 40,0	20	331 0010 16	310 UKF	STEYR	27,0 x 30,0	16
328 0485 10	280 UKC	CLAAS	19,0 x 22,0	13	331 0011 10	310 TKCV	CASE-IH	44,0 x 48,0	23
		JOHN DEERE			331 0012 11	310 UKC	CASE-IH	27,0 x 30,0	16
328 0500 10	280 TSFN	SAME	22,0 x 25,0	14	331 0013 16	310 TKFN	CASE-IH	1 1/8	10
329 0001 11	290 TDCN	CASE-IH	22,0 x 25,0	13	331 0013 16	310 TKFN	MANITOU	1 1/8	10
329 0001 16	290 TZFN	CASE-IH	22,0 x 25,0	13	331 0020 16	310 UKF	STEYR	28,0 x 35,0	10
329 0003 16	290 UKF	SAME	23,0 x 29,0	10	331 0025 11	310 TKCN	SCHLÜTER	44,0 x 48,0	23
329 0006 10	290 TDCA	STEYR	28,0 x 32,0	17	331 0035 26	310 USF	FENDT	41,0 x 45,0	22
329 0007 10	290 TZFA	STEYR	25,0 x 28,0	15	331 0039 16	310 UKF	FIATAGRI	30,0 x 35,0	12
329 0012 10	290 TDCA	STEYR	25,0 x 28,0	15			NEW HOLLAND		
329 0013 10	290 TDCA	LINDNER	28,0 x 32,0	17	331 0052 26	310 TZFA	MERCEDES-BENZ	36,0 x 40,0	20
329 0014 10	290 TZFA	HIEBLE	28,0 x 32,0	17	331 0053 16	310 UKF	SCHLÜTER	27,0 x 30,0	16
329 0017 10	290 TDCN	LINDNER	28,0 x 32,0	17	331 0055 16	310 UKF	SCHLÜTER	25,0 x 28,0	15
330 0004 16	300 USF	DEUTZ	36,0 x 42,0	8	331 0059 16	310 UKF	RENAULT	45,0 x 50,0	18
330 0005 10	300 UKC	DEUTZ	44,0 x 48,0	23	331 0061 16	310 USF	DEUTZ	36,0 x 42,0	8
330 0009 10	300 UKC	JOHN DEERE	1 1/4	10	331 0071 14	310 TDCA	DEUTZ	41,0 x 45,0	21
330 0009 11	300 USF	JOHN DEERE	1 1/4	10	331 0072 16	310 UKF	DEUTZ	31,0 x 35,0	16
330 0009 12	300 TZFA	JOHN DEERE	1 1/4	10	331 0073 12	310 UKC	CASE-IH	41,0 x 45,0	22
330 0010 10	300 USF	JOHN DEERE	22,5 x 26,0	15	331 0075 11	310 TDCA	CASE-IH	1 1/8	10
330 0013 41	300 USC	MASSEY- FERGUSON	1 1/8	10	331 0079 26	310 UKF	EICHER	25,0 x 28,0	15
330 0013 46	300 USF	MASSEY- FERGUSON	1 1/8	10	331 0083 10	310 UKC	FIATAGRI	40,0 x 45,0	16
							NEW HOLLAND		
330 0014 11	295 UDC	DEUTZ	40,0 x 45,0	21	331 0084 16	310 UKF	AGRIFULL- TOSELLI	24,0 x 28,0	10
330 0015 12	295 TDCA	CASE-IH	1 1/8	10	331 0084 16	310 UKF	CASE-IH	24,0 x 28,0	10
330 0015 16	295 TSFA	CASE-IH	1 1/8	10	331 0084 16	310 UKF	FIATAGRI	24,0 x 28,0	10
330 0018 17	295 TSFA	MERCEDES-BENZ	26,0 x 32,0	10			NEW HOLLAND		
330 0021 56	300 USF	NEW HOLLAND	1 3/8	10	331 0087 12	310 TDCA	RENAULT	26,7 x 30,0	16
330 0022 56	300 USF	NEW HOLLAND	2 1/8	16	331 0087 16	310 TSFA	RENAULT	26,7 x 30,0	16
330 0025 10	295 USF	VALMET	41,0 x 45,0	22	331 0090 16	310 USF	STEYR	28,0 x 32,0	17
		BRASILIEN			331 0091 16	310 UKF	HANOMAG	45,0 x 50,0	24
330 0027 16	295 USF	STEYR	28,0 x 32,0	17	331 0091 16	310 UKF	STEYR	45,0 x 50,0	24
330 0029 41	302 UKC	MASSEY- FERGUSON	1 1/8	10	331 0096 10	310 UDC	LANDINI	44,0 x 48,0	23
330 0029 46	300 USF	MASSEY- FERGUSON	1 1/8	10	331 0096 10	310 UDC	MASSEY- FERGUSON	44,0 x 48,0	23
330 0032 16	300 TSFN	MASSEY- FERGUSON	25,5 x 29,4	21	331 0097 16	310 UKF	LANDINI	27,0 x 30,0	16
330 0033 20	295 TSFA	FENDT	26,0 x 32,0	10	331 0097 16	310 UKF	MASSEY- FERGUSON	27,0 x 30,0	16
330 0034 26	295 USF	FENDT	36,0 x 40,0	20	331 0098 11	310 UKC	MERCEDES-BENZ	45,0 x 50,0	24
330 0035 11	301 UKC	CASE-IH	1 3/4	10	331 0100 10	310 UDC	SCHLÜTER	44,0 x 48,0	23
330 0035 16	301 USF	CASE-IH	1 3/4	10	331 0101 26	310 UZF	CLAAS	38,0 x 42,0	21
330 0035 16	301 USF	DAVID BROWN	1 3/4	10	331 0102 26	310 USF	FENDT	26,0 x 32,0	10
330 0036 10	302 USC	CASE-IH	40,6 x 45,7	17	331 0103 10	310 TDCA	FIATAGRI	45,0 x 50,0	18
330 0038 11	302 UKC	MASSEY- FERGUSON	25,5 x 29,4	21			NEW HOLLAND		
330 0038 16	300 USF	MASSEY- FERGUSON	25,5 x 29,4	21	331 0104 11	310 TDCA	VALMET EUROPA	41,0 x 45,0	22
330 0048 22	330 UKC	FENDT	41,0 x 45,0	22	331 0105 11	310 TDCN	RENAULT	40,0 x 45,0	16
					331 0105 16	310 TSFN	RENAULT	40,0 x 45,0	16
					331 0106 16	310 UKF	RENAULT	21,7 x 25,0	13
					331 0107 17	310 TKFN	RENAULT	40,0 x 45,0	16
					331 0113 16	310 UKF	EICHER	45,0 x 50,0	24

	Typ Description Designation Tipo		Nabenprofil Splines size Dim. cannelure s Estriado Profilo mozzo.	Zähne Splines Nombre Estrias Denti		Typ Description Designation Tipo		Nabenprofil Splines size Dim. cannelure s Estriado Profilo mozzo.	Zähne Splines Nombre Estrias Denti
331 0115 10	310 TDCA	DEUTZ	31,0 x 35,0	16	331 0228 11	310 USF	CASE-IH	45,0 x 50,0	24
331 0116 10	310 TDCA	DEUTZ	44,0 x 48,0	22	331 0228 11	310 USF	STEYR	45,0 x 50,0	24
331 0117 10	310 TDCA	DEUTZ	41,0 x 45,0	21	331 0229 10	310 TDCA	RENAULT	40,0 x 45,0	16
331 0121 46	305 UKF	CASE-IH	23,2 x 28,8	10	331 0230 10	310 UKF	ZETOR	25,0 x 28,0	18
331 0122 46	305 UKF	CASE-IH	1 1/4	10	331 0230 11	310 UDC	ZETOR	25,0 x 28,0	18
331 0129 10	310 UDC	FIATAGRI	45,0 x 50,0	18	331 0234 10	305 TDCA	CASE-IH	1 1/8	10
		NEW HOLLAND			331 0235 10	310 TDCA	CASE-IH	1 1/8	10
331 0130 16	310 UKF	CASE-IH	28,0 x 32,0	11	331 0261 10	310 UKC	RENAULT	45,0 x 50,0	18
331 0130 16	310 UKF	FIATAGRI	28,0 x 32,0	11	331 0262 11	310 UKC	RENAULT	21,5 x 25,0	13
		NEW HOLLAND			331 0268 10	310 USF	RENAULT	21,7 x 25,0	13
331 0131 10	310 UDC	FIATAGRI	40,0 x 45,0	16	331 0269 10	310 TSFA	VALMET EUROPA	41,0 x 45,0	22
		NEW HOLLAND			331 0270 10	310 UKF	VALMET EUROPA	1 1/8	10
331 0131 19	310 TDCA	FIATAGRI	40,0 x 45,0	16	331 0272 10	310 UKC	LINDNER	45,0 x 50,0	24
		NEW HOLLAND			331 0273 10	310TDCA	LANDINI	31,0 x 35,0	18
331 0132 16	310 UKF	CASE-IH	24,0 x 28,0	10	331 0274 10	310 UKF	RENAULT	21,7 x 25,0	13
331 0132 16	310 UKF	FIATAGRI	24,0 x 28,0	10	331 0284 10	305 UKC	JOHN DEERE	1 3/8	10
		NEW HOLLAND			331 0285 10	310 TDCA	CASE-IH	40,0 x 45,0	16
331 0133 11	310 TDCA	LANDINI	35,0 x 40,0	14	331 0289 10	310 TDCA	CASE-IH	40,0 x 45,0	16
331 0133 11	310 TDCA	MASSEY- FERGUSON	35,0 x 40,0	14	331 0305 10	310 TDCN	JOHN DEERE	39,0 x 42,5	26
					331 0306 10	310 UKC	JOHN DEERE	24,5 x 27,2	20
331 0134 16	310 UKF	LANDINI	22,0 x 25,0	10	332 0001 10	320 TSFA	JOHN DEERE	1 1/4	10
331 0134 16	310 UKF	MASSEY- FERGUSON	22,0 x 25,0	10	332 0002 10	320 TDCA	JOHN DEERE	1 1/4	10
					332 0003 10	320 TSFA	JOHN DEERE	22,5 x 26,0	15
331 0146 26	310 UZF	JOHN DEERE	1 3/4	10	332 0004 26	320 USF	FENDT	26,0 x 32,0	10
331 0146 26	310 UZF	NEW HOLLAND	1 3/4	10	332 0005 26	320 TSFA	FENDT	26,0 x 32,0	10
331 0147 10	310 UDC	SCHLÜTER	44,0 x 48,0	23	332 0006 16	320 UKF	SAME	23,0 x 29,0	10
331 0148 10	310 UKF	SCHLÜTER	27,0 x 30,0	16	332 0008 19	321 TDCA	JOHN DEERE	22,5 x 26,0	15
331 0151 10	310 USF	MARSHALL	1 1/8	10	332 0013 10	321 TDCA	FORD	1 3/4	10
331 0152 10	310 USF	FORD	1 3/4	10	333 0001 13	330 TDCA	MERCEDES-BENZ	36,0 x 40,0	20
331 0153 10	310 USF	MARSHALL	1 1/8	10	333 0004 10	330 UKC	DEUTZ	44,0 x 48,0	23
331 0154 11	310 TDCA	CASE-IH	1 1/8	10	333 0004 10	330 UKC	LAMBORGHINI	44,0 x 48,0	23
331 0155 10	310 UKC	JOHN DEERE	35,1 x 30,2	10	333 0006 12	330 TKCN	SCHLÜTER	44,0 x 48,0	23
331 0156 10	305 UDC	MASSEY- FERGUSON	1 1/8	10	333 0010 11	330 TKCA	FIATAGRI	40,0 x 45,0	16
							NEW HOLLAND		
331 0157 10	305 UDC	MASSEY- FERGUSON	25,5 x 29,4	21	333 0012 16	330 UKF	SCHLÜTER	27,0 x 30,0	16
					333 0014 10	330 UKC	SCHLÜTER	41,0 x 45,0	22
331 0158 10	305 TDCA	MASSEY- FERGUSON	25,5 x 29,4	21	333 0016 16	330 UKF	CASE-IH	28,0 x 32,0	11
					333 0016 16	330 UKF	FIATAGRI	28,0 x 32,0	11
							NEW HOLLAND		
331 0159 20	310 UZF	FAHR	28,0 x 35,0	10	333 0019 16	330 UKF	LANDINI	27,0 x 30,0	16
331 0170 10	310 UKC	LAMBORGHINI	36,0 x 40,0	20	333 0019 16	330 UKF	MASSEY- FERGUSON	27,0 x 30,0	16
331 0179 36	310 TSFN	SAME	36,0 x 40,0	24					
331 0184 10	310 TDCN	LAMBORGHINI	36,0 x 40,0	24	333 0022 26	333 TZFN	MERCEDES-BENZ	36,0 x 40,0	20
		SAME			333 0023 11	330 UDC	RENAULT	45,0 x 50,0	18
331 0184 30	310 TDCN	SAME	36,0 x 40,0	24	333 0026 11	330 TDCA	MERCEDES-BENZ	26,0 x 32,0	10
331 0192 30	310 UKF	FIATAGRI	28,0 x 32,0	11	333 0032 10	327 TSFA	FORD	1 3/4	10
		NEW HOLLAND			333 0032 10	327 TSFA	NEW HOLLAND	1 3/4	10
331 0212 10	310 TZCA	MASSEY- FERGUSON	46,5 x 51,0	23	333 0033 06	330 ULF	FORD	1 1/2 x 1 5/8	25
					333 0039 10	330 TZFV	MERCEDES-BENZ	28,0 x 35,0	10
331 0212 10	310 TZCA	STEYR	46,5 x 51,0	23	333 0042 10	327 TDCA	JOHN DEERE	1 1/4	10
331 0217 10	310 TSFA	JOHN DEERE	40,0 x 45,0	16	333 0042 11	327 TDCA	JOHN DEERE	1 1/4	10
331 0217 10	310 TSFA	RENAULT	40,0 x 45,0	16	333 0042 12	327 TSFA	JOHN DEERE	1 1/4	10
331 0219 10	310 TDCA	FIATAGRI	40,0 x 45,0	16	333 0043 10	327 TDCN	JOHN DEERE	22,5 x 26,0	15
		NEW HOLLAND			333 0043 11	327 TSFA	JOHN DEERE	22,5 x 26,0	15
331 0220 10	310 UKF	CASE-IH	22,0 x 25,0	10	333 0044 10	327 TDCA	JOHN DEERE	1 1/4	10
331 0220 10	310 UKF	FIATAGRI	22,0 x 25,0	10	333 0044 11	327 TDCA	JOHN DEERE	1 1/4	10
		NEW HOLLAND			333 0045 10	330 TDCA	MASSEY- FERGUSON	44,0 x 48,0	23
331 0226 30	310 USC	FIATAGRI	45,0 x 50,0	18					
		NEW HOLLAND			333 0046 46	330 TZFN	FORD	20,2 x 25,5	10
331 0227 30	310 UKF	FIATAGRI	28,0 x 32,0	11	333 0050 40	330 TZCA	MASSEY- FERGUSON	25,5 x 29,4	21
		NEW HOLLAND							
331 0228 10	310 UKC	STEYR	45,0 x 50,0	24					



	Typ Description Designation Tipo		Nabenprofil Spline size Dim. cannelures Estriado Profilo mozzo.	Zähne Splines Nombre Estrias Denti		Typ Description Designation Tipo		Nabenprofil Spline size Dim. cannelures Estriado Profilo mozzo.	Zähne Splines Nombre Estrias Denti
333 0050 46	330 TZFA	MASSEY- FERGUSON	25,5 x 29,4	21	333 0173 10	327 TDCA	RENAULT	40,0 x 45,0	16
333 0051 46	330 USF	MASSEY- FERGUSON	25,5 x 29,0	21	333 0182 10	327 TSFA	RENAULT	40,0 x 45,0	16
333 0052 41	327 USC	MASSEY- FERGUSON	1 1/8	10	333 0183 10	327 TDCA	RENAULT	26,7 x 32,8	16
333 0052 46	330 USF	MASSEY- FERGUSON	1 1/8	10	333 0184 10	327 TDCA	RENAULT	26,7 x 32,8	16
333 0054 27	330 USF	FENDT	26,0 x 32,0	10	333 0186 10	327 TDCA	SAME	36,5 x 41,1	24
333 0055 11	330 TKFA	RENAULT	26,7 x 30,0	16	333 0193 10	327 TDCA	LANDINI	44,0 x 48,0	23
333 0055 13	330 TDFA	RENAULT	26,7 x 30,0	16	333 0193 10	327 TDCA	LANDINI	44,0 x 48,0	23
333 0056 10	325 UKC	ZETOR	1 3/8	22	333 0194 10	327 TDCV	LINDNER	28,0 x 32,0	17
333 0059 11	327 TDCA	DEUTZ	44,0 x 48,0	22	333 0197 10	330 UKC	JOHN DEERE	1 3/8	10
333 0062 10	330 UDC	VALMET BRASILIE	41,0 x 45,0	22	333 0200 10	327 TDCA	LANDINI	44,0 x 48,0	23
333 0065 11	327 TDCA	DEUTZ	41,0 x 45,0	21	333 0201 10	327 TSFV	VALTRA	45,0 x 41,0	22
333 0066 10	330 UKF	RENAULT	45,0 x 50,0	18	333 0202 10	330 TDCN	MASSEY- FERGUSON	46,0 x 51,0	23
333 0072 11	330 TDCA	FIATAGRI NEW HOLLAND	45,0 x 50,0	18	333 0205 10	327 USF	NEW HOLLAND	1	10
333 0073 10	330 TSFA	VALMET BRASILIE	1 1/2	10	335 0006 10	350 TKCN	FIATAGRI NEW HOLLAND	45,0 x 50,0	18
333 0081 10	330 USF	VALTRA	41,0 x 45,0	22	335 0031 26	350 USF	FENDT	41,0 x 45,0	22
333 0085 10	330 UKC	JCB	1 3/8	10	335 0055 26	350 UZF	STEYR	41,0 x 45,0	21
333 0086 10	330 UKC	JCB	1 3/8	10	335 0071 26	350 UZF	EICHER	44,0 x 48,0	23
333 0087 10	330 USF	FORD	1 3/4	10	335 0076 20	350 TDCV	RENAULT	28,0 x 35,0	10
333 0089 10	327 TSFA	RENAULT	40,0 x 45,0	16	335 0076 20	350 TDCV	STEYR	28,0 x 35,0	10
333 0091 20	330 TZFV	VALMET EUROPA	41,0 x 45,0	22	335 0077 26	350 TZFV	STEYR	28,0 x 35,0	10
333 0091 20	330 TZFV	VALTRA	41,0 x 45,0	22	335 0079 11	350 UKC	CASE-IH	27,0 x 30,0	16
333 0107 16	330 TSFN	SAME	46,0 x 50,0	24	335 0080 10	350 TDCA	CASE-IH	44,0 x 48,0	23
333 0114 16	330 USF	FORD	20,0 x 25,0	15	335 0081 10	350 UDC	CASE-IH	44,0 x 48,0	23
333 0115 10	330 TDCA	SAME	41,0 x 45,0	21	335 0088 21	350 UZC	FENDT	41,0 x 45,0	22
333 0115 30	330 TDCA	SAME	41,0 x 45,0	21	335 0089 11	350 UKC	SCHLÜTER	27,0 x 30,0	16
333 0116 30	330 TDCA	SAME	36,5 x 41,0	24	335 0090 10	350 UDC	SCHLÜTER	44,0 x 48,0	23
333 0117 10	330 TDFA	LAMBORGHINI SAME	36,5 x 41,0	24	335 0092 13	350 TDCA	MERCEDES-BENZ	36,0 x 40,0	20
333 0117 30	330 TDFA	SAME	36,5 x 41,0	24	335 0093 10	350 TDCV	DEUTZ	31,0 x 35,0	16
333 0120 20	330 UZC	FENDT	26,0 x 32,0	10	335 0094 10	350 UDC	DEUTZ	44,0 x 48,0	22
333 0125 20	330 UZF	FAHR	28,0 x 35,0	10	335 0095 10	350 UDC	DEUTZ	41,0 x 45,0	21
333 0127 20	330 TZFN	VALMET EUROPA	41,0 x 45,0	22	335 0096 10	350 UDC	DEUTZ	66,0 x 70,0	34
333 0133 10	330 USF	VALMET BRASILIE	41,0 x 45,0	22	335 0097 11	350 TDCA	RENAULT	26,7 x 32,8	16
333 0137 10	327 TDCA	DEUTZ	41,0 x 45,0	21	335 0101 11	350 UKC	SCHLÜTER	27,0 x 30,0	16
333 0138 10	330 TDCA	MASSEY- FERGUSON	25,5 x 29,4	21	335 0107 26	350 TSFA	STEYR	41,0 x 45,0	21
333 0139 10	330 UKC	MERCEDES-BENZ	45,0 x 50,0	24	335 0108 11	350 UDC	SCHLÜTER	55,0 x 60,0	28
333 0139 11	327 UKC	MERCEDES-BENZ	45,0 x 50,0	24	335 0109 10	350 UDC	SCHLÜTER	44,0 x 48,0	23
333 0142 10	330 TDCA	ZETOR	27,0 x 30,0	18	335 0124 10	350 TKCA	FIATAGRI NEW HOLLAND	35,0 x 40,0	14
333 0142 11	330 UKF	ZETOR	27,0 x 30,0	18	335 0129 10	350 TDCA	FIATAGRI NEW HOLLAND	45,0 x 50,0	18
333 0142 12	327 UDC	ZETOR	27,0 x 30,0	18	335 0143 11	350 TKCN	FORD	1 3/4	10
333 0144 10	327 TDCA	MASSEY- FERGUSON	25,5 x 29,4	21	335 0144 10	350 TDFA	MERCEDES-BENZ	36,0 x 40,0	20
333 0145 11	327 TDCA	MASSEY- FERGUSON	25,5 x 29,4	21	335 0150 10	350 UKC	MASSEY- FERGUSON	46,6 x 51,0	23
333 0148 10	330 TDCA	MERCEDES-BENZ	26,0 x 32,0	18	335 0161 16	350 UKO	SAME	46,0 x 50,0	24
333 0150 20	330 TSFA	MERCEDES-BENZ	26,0 x 32,0	10	335 0166 20	350 TZFV	VALMET EUROPA	41,0 x 45,0	22
333 0167 10	330 TSFA	MERCEDES-BENZ	36,0 x 40,0	20	335 0170 10	350 UKC	ZETOR	32,0 x 35,0	22
333 0170 11	327 TDCA	STEYR	28,0 x 32,0	17	335 0182 10	350 UDC	VALMET EUROPA	41,0 x 45,0	22
333 0170 16	330 TDFA	CASE-IH	28,0 x 32,0	17	335 0183 10	350 USF	VALMET BRASILIE	1 1/8	10
333 0170 16	330 TDFA	STEYR	28,0 x 32,0	17	335 0184 10	348 TDCA	SCHLÜTER	44,0 x 48,0	23
333 0172 10	330 UKC	MASSEY- FERGUSON	46,5 x 51,0	23	335 0186 10	348 TDCA	SAME	41,0 x 45,0	21
					335 0189 10	354 TDCA	MERCEDES-BENZ	36,0 x 40,0	20
					335 0190 50	350 TSCN	JCB	1 3/8	10
					335 0191 10	350 TDCA	LANDINI	48,0 x 52,0	24
					335 0192 10	350 TDCA	RENAULT	26,7 x 32,8	16
					335 0193 10	350 TDCA	RENAULT	26,7 x 32,8	16
					335 0194 10	350 UKC	MASSEY- FERGUSON	27,0 x 30,0	16

	Typ Description Désignation Tipo		Nabenprofil Spline size Dim. cannelure s Estriado Profilo mozzo.	Zähne Splines Nombre Estrias Denti		Typ Description Désignation Tipo		Nabenprofil Spline size Dim. cannelure s Estriado Profilo mozzo.	Zähne Splines Nombre Estrias Denti
335 0197 20	350 TSFA	STEYR	44,0 x 48,0	22	370 0045 10	354 ZB	MC. CORMICK	32	/
335 0198 20	350 USC	EICHER	44,0 x 48,0	23	370 0048 10	348 ZB	MASSEY- FERGUSON	39,0 x 42,5	26
335 0277 10	350 UKL	RENAULT	50,4 x 54,6	26	370 0052 10	352 ZB	VALTRA	41,0 x 45,0	22
335 0284 10	350 UDC	KUBOTA	38,2 x 43,2	16	370 0056 10	90 ZC	JOHN DEERE	31,5 x 35,0	8
335 0317 10	350 TZFV	VALTRA	41,0 x 45,0	22	370 0057 10	140 ZC	RENAULT		
335 0318 10	348 TSCN	CASE-IH	40,0 x 45,0	16	370 0058 10	348 ZB	RENAULT	39,0 x 42,5	26
335 0321 10	350 UKC	SAME	50,0 x 45,0	24	370 0059 10	348 ZB	RENAULT	39,0 x 42,5	26
336 0001 21	360 UZC	FENDT	41,0 x 45,0	22	370 0060 10	262 ZA	CASE-IH	31,0 x 35,0	16
336 0003 20	360 TDCA	MERCEDES-BENZ	36,0 x 40,0	20	370 0061 10	280 ZA	LANDINI	22,0 x 25,0	10
336 0005 10	360 TZFV	MERCEDES-BENZ	36,0 x 40,0	18	370 0062 10	348 ZA	CASE-IH	31,0 x 35,0	16
336 0013 10	360 TDCV	MERCEDES-BENZ	36,0 x 40,0	18	370 0063 10	348 ZA	CASE-IH	31,0 x 35,0	16
338 0150 10	380 USF	ZETOR	32,0 x 35,0	22	370 0066 10	136 ZD	CASE-IH	22,0 x 25,0	10
338 0182 10	380 UKC	ZETOR	32,0 x 35,0	22	370 0067 10	122 ZC	CASE-IH	31,9 x 35,0	8
340 0049 21	395 TZFA	MERCEDES-BENZ	36,0 x 40,0	18	370 0073 10	325 ZB	JOHN DEERE	35,0 x 38,4	24
370 0001 10	225 ZA	RENAULT	31,0 x 35,0	16					
370 0002 10	263 ZA	RENAULT	39,0 x 42,5	26					
370 0004 10	295 ZA	RENAULT	39,0 x 42,5	26					
370 0006 10	354 ZA	CASE-IH	38,3 x 45,5	13					
370 0007 10	348 ZA	RENAULT	39,0 x 42,5	26					
370 0008 10	352 ZA	RENAULT	39,0 x 42,5	26					
370 0009 10	263 ZA	NEW HOLLAND	1 3/8	10					
370 0010 10	348 ZA	CASE-IH	35,0 x 40,0	14					
370 0010 10	348 ZA	NEW HOLLAND	35,0 x 40,0	14					
370 0011 10	350 ZA	FIATAGRI	35,0 x 40,0	14					
		NEW HOLLAND							
370 0013 10	348 ZA	RENAULT	39,0 x 42,5	26					
370 0014 10	225 ZA	FERRARI	27,0 x 30,0	16					
370 0015 10	225 ZA	FERRARI	27,0 x 30,0	16					
370 0016 10	225 ZA	FERRARI	22,0 x 25,0	10					
370 0017 10	263 ZA	CASE-IH	35,0 x 40,0	14					
370 0017 10	263 ZA	FIATAGRI	35,0 x 40,0	14					
		NEW HOLLAND							
370 0018 10	264 ZA	DEUTZ	31,0 x 35,0	16					
370 0019 10	130 ZC	MERCEDES-BENZ							
370 0020 10	352 ZA	MASSEY- FERGUSON	39,0 x 42,5	26					
370 0021 10	348 ZA	MASSEY- FERGUSON	39,0 x 42,5	26					
370 0022 10	295 ZA	LANDINI	50,4 x 54,6	26					
370 0022 10	295 ZA	LANDINI	50,4 x 54,6	26					
370 0023 10	295 ZA	MASSEY- FERGUSON	39,0 x 42,5	26					
370 0024 10	295 ZA	MASSEY- FERGUSON	39,0 x 42,5	26					
370 0025 10	263 ZA	LANDINI	31,0 x 35,0	16					
370 0026 10	320 ZB	MASSEY- FERGUSON	38,2 x 41,5	25					
370 0027 10	348 ZA	MASSEY- FERGUSON	39,0 x 42,5	26					
370 0028 10	116 ZD	NEW HOLLAND	22,0 x 25,0	10					
370 0030 10	263 ZA	SAME	46,0 x 50,0	24					
370 0032 10	348 ZA	CASE-IH	35,0 x 40,0	14					
370 0034 10	354 ZB	CASE-IH	38,3 x 45,6	13					
370 0034 10	354 ZB	MC. CORMICK	38,3 x 45,6	13					
370 0035 10	354 ZB	MC. CORMICK	32	/					
370 0040 10	295 ZA	RENAULT	39,0 x 42,5	26					
370 0041 10	295 ZA	MASSEY- FERGUSON	38,1 x 41,3	25					
370 0042 10	320 ZB	MASSEY- FERGUSON	38,2 x 41,5	25					
370 0044 10	354 ZB	MC. CORMICK	38,3 x 45,6	13					



410 0017 10	CASE-IH
410 0017 10	FIATAGRI NEW HOLLAND
410 0017 10	MERCEDES-BENZ
410 0017 10	SAME
410 0020 00	CASE-IH
410 0020 00	FORD
410 0020 00	MASSEY-FERGUSON
410 0020 00	RENAULT
410 0021 00	FORD
410 0022 00	JCB
410 0022 00	MARSHALL
410 0023 00	CASE-IH
410 0024 00	JOHN DEERE
410 0025 00	FIATAGRI NEW HOLLAND
410 0026 00	CASE-IH
410 0026 00	MERCEDES-BENZ
410 0042 10	JOHN DEERE
410 0042 10	MASSEY-FERGUSON
410 0043 00	NEW HOLLAND
410 0044 00	ZETOR
410 0045 00	DEUTZ
410 0095 10	FENDT
410 0096 10	FENDT
410 0096 10	VALMET EUROPA
410 0097 10	FENDT
410 0101 00	CLAAS
410 0105 10	MERCEDES-BENZ
410 0132 10	KUBOTA
410 0133 10	KUBOTA
410 0136 10	NEW HOLLAND

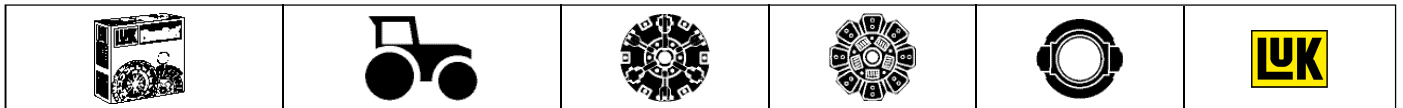
500 0004 10	HOLDER	500 0076 20	STEINBOCK	500 0211 20	STEYR
500 0004 10	MERCEDES-BENZ	500 0083 21	FAHR	500 0219 20	MERCEDES-BENZ
500 0009 10	MERCEDES-BENZ	500 0083 21	HATZ	500 0219 20	STEYR
500 0009 10	VALMET EUROPA	500 0083 21	RENAULT	500 0228 60	KUBOTA
500 0009 20	KRAMER	500 0089 20	DEUTZ	500 0228 60	NEW HOLLAND
500 0009 20	MERCEDES-BENZ	500 0089 20	FAHR	500 0248 11	JOHN DEERE
500 0009 20	VALMET EUROPA	500 0089 20	FENDT	500 0266 20	FAHR
500 0009 20	VALTRA	500 0089 20	HANOMAG	500 0266 20	GÜLDNER
500 0043 20	AGRIA	500 0089 20	HATZ	500 0266 20	HANOMAG
500 0043 20	CLAAS	500 0089 20	HOLDER	500 0266 20	STEYR
500 0043 20	DEUTZ	500 0089 20	MASSEY-FERGUSON	500 0273 20	STEYR
500 0043 20	EICHER	500 0089 20	MERCEDES-BENZ	500 0283 00	CASE-IH
500 0043 20	FAHR	500 0089 20	STEYR	500 0283 00	MARSHALL
500 0043 20	GÜLDNER	500 0093 20	BAUTZ	500 0284 00	DEUTZ
500 0043 20	JOHN DEERE	500 0093 20	FAHR	500 0284 00	FIATAGRI
500 0044 20	CASE-IH	500 0093 20	HATZ		NEW HOLLAND
500 0044 20	CLAAS	500 0108 20	HATZ	500 0284 00	SAME
500 0044 20	DEUTZ	500 0113 20	DEUTZ	500 0287 00	DEUTZ
500 0044 20	FAHR	500 0113 20	STEINBOCK	500 0287 00	FENDT
500 0044 20	FENDT	500 0115 20	CASE-IH	500 0288 00	DEUTZ
500 0044 20	GÜLDNER	500 0115 20	FAHR	500 0360 40	CASE-IH
500 0044 20	HANOMAG	500 0124 20	HANOMAG	500 0361 50	CASE-IH
500 0044 20	JOHN DEERE	500 0124 20	PORSCHE DIESEL	500 0372 20	FENDT
500 0044 20	MERCEDES-BENZ	500 0124 20	STEYR	500 0372 20	STEYR
500 0046 20	EICHER	500 0125 20	GUTBROD	500 0381 10	JOHN DEERE
500 0047 20	CASE-IH	500 0125 20	HOLDER	500 0392 00	MERCEDES-BENZ
500 0047 20	EICHER	500 0125 20	JOHN DEERE	500 0394 00	DEUTZ
500 0049 20	CLAAS	500 0125 20	RENAULT	500 0394 00	MERCEDES-BENZ
500 0049 20	EICHER	500 0130 20	DEUTZ	500 0395 00	CASE-IH
500 0052 20	EICHER	500 0130 20	FAHR	500 0398 00	CASE-IH
500 0052 20	IKARUS	500 0130 20	HANOMAG	500 0400 00	CASE-IH
500 0053 20	DEUTZ	500 0132 20	CLAAS	500 0400 00	CASE-IH
500 0053 20	EICHER	500 0132 20	GÜLDNER	500 0400 00	FIATAGRI
500 0058 10	DEUTZ	500 0132 20	HATZ		NEW HOLLAND
500 0058 10	FENDT	500 0132 20	HOLDER	500 0459 00	CASE-IH
500 0058 10	FIATAGRI	500 0139 20	JOHN DEERE	500 0459 00	CASE-IH
	NEW HOLLAND	500 0172 11	RAPID	500 0459 00	FIATAGRI
500 0058 10	JOHN DEERE	500 0173 10	MERCEDES-BENZ		NEW HOLLAND
500 0058 10	MERCEDES-BENZ	500 0182 21	EICHER	500 0459 00	LANDINI
500 0058 10	RENAULT	500 0185 20	MERCEDES-BENZ	500 0459 00	RENAULT
500 0058 10	SAME	500 0188 60	ISEKI	500 0459 00	SAME
500 0058 10	STEYR	500 0199 40	CASE-IH	500 0534 10	MARSHALL
500 0059 10	DEUTZ	500 0199 40	EATON	500 0537 10	CASE-IH
500 0059 10	FENDT	500 0199 40	FIATAGRI	500 0537 10	MARSHALL
500 0059 10	FIATAGRI		NEW HOLLAND	500 0543 10	JCB
	NEW HOLLAND	500 0199 40	FORD	500 0543 10	MARSHALL
500 0059 10	GOLDONI	500 0199 40	MASSEY-FERGUSON	500 0544 10	CASE-IH
500 0059 10	JOHN DEERE	500 0199 40	NEW HOLLAND	500 0544 10	MANITOU
500 0059 10	MASSEY-FERGUSON	500 0204 20	JOHN DEERE	500 0587 10	FIATAGRI
500 0059 10	MERCEDES-BENZ	500 0208 20	DEUTZ		NEW HOLLAND
500 0059 10	RENAULT	500 0211 10	CLAAS	500 0588 10	SAME
500 0059 10	STEYR	500 0211 10	EICHER	500 0590 11	MARSHALL
500 0060 20	EICHER	500 0211 10	FERRARI	500 0593 30	FIATAGRI
500 0062 20	FENDT	500 0211 10	JOHN DEERE		NEW HOLLAND
500 0062 20	PORSCHE DIESEL	500 0211 10	KRAMER	500 0595 30	LAMBORGHINI
500 0064 20	FENDT	500 0211 10	STEYR	500 0597 30	SAME
500 0076 10	DEUTZ	500 0211 20	CLAAS	500 0598 30	SAME
500 0076 10	SAME	500 0211 20	EICHER	500 0601 30	MASSEY-FERGUSON
500 0076 20	DEUTZ	500 0211 20	FERRARI	500 0602 30	FIATAGRI
500 0076 20	KRAMER	500 0211 20	JOHN DEERE		NEW HOLLAND
500 0076 20	SAME	500 0211 20	KRAMER	500 0633 00	MERCEDES-BENZ



500 0634 00	MERCEDES-BENZ	500 1107 10	KUBOTA
500 0652 20	AEBI	500 1107 10	LANDINI
500 0656 20	EICHER	500 1108 10	KUBOTA
500 0660 20	HOLDER	500 1115 10	KUBOTA
500 0673 00	CASE-IH	500 1117 00	JOHN DEERE
500 0673 00	FIATAGRI	500 1142 00	VALTRA
	NEW HOLLAND	500 1143 00	VALTRA
500 0673 00	JOHN DEERE	500 1144 00	VALTRA
500 0673 00	RENAULT	500 1145 00	VALTRA
500 0673 00	SAME	500 1159 10	MASSEY-FERGUSON
500 0673 10	JOHN DEERE	510 0017 20	MERCEDES-BENZ
500 0673 20	JOHN DEERE	510 0018 20	MERCEDES-BENZ
500 0675 20	FENDT	510 0019 10	CASE-IH
500 0679 00	DEUTZ	510 0019 10	JOHN DEERE
500 0685 00	DEUTZ	510 0019 10	NEW HOLLAND
500 0748 20	EICHER	510 0020 10	JOHN DEERE
500 0749 20	EICHER	510 0021 10	JOHN DEERE
500 0753 50	JCB	510 0021 10	VALMET EUROPA
500 0755 10	DEUTZ	510 0057 10	MERCEDES-BENZ
500 0786 30	FIATAGRI	510 0089 10	CASE-IH
	NEW HOLLAND		
500 0793 30	FIATAGRI		
	NEW HOLLAND		
500 0794 30	FIATAGRI		
	NEW HOLLAND		
500 0796 30	FIATAGRI		
	NEW HOLLAND		
500 0846 30	SAME		
500 0850 30	FIATAGRI		
	NEW HOLLAND		
500 0851 30	FIATAGRI		
	NEW HOLLAND		
500 0885 10	MASSEY-FERGUSON		
500 0907 10	HOLDER		
500 0933 00	FORD		
500 1012 10	ZETOR		
500 1023 00	KUBOTA		
500 1032 10	JOHN DEERE		
500 1034 20	GUTBROD		
500 1034 20	HAKO		
500 1034 20	HATZ		
500 1034 20	HOLDER		
500 1034 20	JOHN DEERE		
500 1034 20	RAPID		
500 1034 20	STEYR		
500 1046 50	CASE-IH		
500 1053 10	JOHN DEERE		
500 1056 10	JOHN DEERE		
500 1092 60	KUBOTA		
500 1094 60	KUBOTA		
500 1097 60	JOHN DEERE		
500 1097 60	KUBOTA		
500 1098 60	KUBOTA		
500 1099 60	KUBOTA		
500 1100 60	KUBOTA		
500 1101 60	KUBOTA		
500 1102 10	NEW HOLLAND		
500 1103 10	NEW HOLLAND		
500 1104 10	NEW HOLLAND		
500 1105 10	NEW HOLLAND		
500 1106 10	NEW HOLLAND		



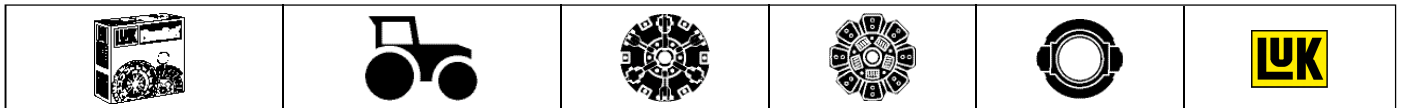
618 3035 00	ISEKI	118 0161 60	318 0202 60		
618 3044 09	FERRARI	118 0170 10	318 0211 10		
618 3048 09	ISEKI	118 0161 60	318 0103 60		
622 3054 00	KUBOTA	122 0284 60	322 0338 10	500 1115 10	
622 3062 09	KUBOTA	222 0001 60	322 0347 60		
623 0991 09	GOLDONI	223 0024 10	323 0307 10		
623 0991 09	NEW HOLLAND	223 0024 10	323 0307 10		
623 1937 09	NUSSMÜLLER	223 0026 10	323 0414 10		
623 3065 09	LANDINI	223 0028 10	323 0471 10		
623 3065 09	MASSEY-FERGUSON	223 0028 10	323 0471 10		
623 3103 09	FERRARI	223 0029 10	323 0579 10		
623 3106 09	GOLDONI	223 0025 10	323 0319 10		
623 3108 09	GOLDONI	223 0030 10	323 0319 10		
623 3114 09	KUKJE	223 0031 10	323 0587 10		
623 3157 09	SAME	223 0032 10	323 0622 10		
623 3164 09	KUBOTA	223 0033 60	323 0625 60		
623 3165 09	KUBOTA	223 0034 60	323 0627 60		
623 3190 09	GOLDONI	223 0035 10	323 0653 10		
624 1405 09	MERCEDES-BENZ	224 0002 16	324 0006 10		
624 1406 09	MERCEDES-BENZ	224 0006 10	324 0006 10		
624 3082 09	JOHN DEERE	124 0228 10	324 0268 10		
624 3193 09	HOLDER	124 0358 10	324 0362 10		
625 1348 09	FENDT	225 0023 21	325 0064 26		
625 1348 19	FENDT	225 0023 21	325 0064 21		
625 1349 09	FENDT	225 0023 21	325 0139 20		
625 1359 09	CASE-IH	225 0044 11	325 0100 16		
625 1376 09	EICHER	225 0012 21	325 0109 26		
625 1378 09	EICHER	225 0037 21	325 0111 26		
625 1382 09	EICHER	225 0036 21	325 0111 26		
625 1383 09	RENAULT	225 0024 11	325 0070 16		
625 1419 09	FORD	225 0049 12	325 0118 16		
625 1419 09	NEW HOLLAND	225 0049 12	325 0118 16		
625 1938 09	NUSSMÜLLER	225 0054 10	325 0167 10		
625 3007 09	SAME	225 0055 10	323 0556 10		
625 3012 09	GOLDONI	225 0050 12	325 0122 16		
625 3033 09	AEBI	125 0122 10	325 0209 10		
625 3035 09	GOLDONI	225 0057 10	325 0211 10		
628 0521 09	MASSEY-FERGUSON	228 0003 15	328 0083 16		
628 0522 09	LANDINI	228 0003 14	328 0083 16		
628 0522 09	MASSEY-FERGUSON	228 0003 14	328 0083 16		
628 1031 07	CASE-IH	128 0055 40	328 0175 41	500 0361 50	410 0026 00
628 1032 07	CASE-IH	128 0055 41	328 0175 42	500 0361 50	410 0026 00
628 1033 07	CASE-IH	128 0055 41	328 0175 41	500 0361 50	410 0026 00
628 1034 09	AGRIFULL-TOSELLI	228 0077 14	328 0186 16		
628 1034 09	CASE-IH	228 0077 14	328 0186 16		
628 1034 09	NEW HOLLAND	228 0077 14	328 0186 16		
628 1034 19	AGRIFULL-TOSELLI	228 0077 17	328 0186 16		
628 1034 19	CASE-IH	228 0077 17	328 0186 16		
628 1034 19	NEW HOLLAND	228 0077 17	328 0186 16		
628 1034 29	FIATAGRI NEW HOLLAND	228 0077 12	328 0186 16		
628 1034 39	AGRIFULL-TOSELLI	228 0077 10	328 0186 16		
628 1034 39	NEW HOLLAND	228 0077 10	328 0186 16		
628 1043 09	NEW HOLLAND	228 0031 10	328 0092 16		
628 1052 09	NEW HOLLAND	228 0093 11	328 0253 10		
628 1053 09	CASE-IH	228 0098 10	328 0186 16		
628 1053 09	NEW HOLLAND	228 0098 10	328 0186 16		
628 1352 09	FENDT	228 0034 11	328 0087 16		
628 1356 09	CASE-IH	228 0075 41	328 0174 46		
628 1358 09	CASE-IH	228 0074 41	328 0173 46		
628 1365 09	MASSEY-FERGUSON	228 0053 41	328 0102 46		
628 1366 09	MASSEY-FERGUSON	228 0057 41	327 0002 46		



628 1367 09	MASSEY-FERGUSON	228 0045 42			
628 1368 09	MASSEY-FERGUSON	228 0055 41			
628 1374 09	EICHER	228 0019 12	328 0123 16		
628 1377 09	EICHER	228 0013 11	328 0087 16		
628 1377 09	LINDNER	228 0013 11	328 0087 16		
628 1379 09	RENAULT	228 0069 11	328 0070 16		
628 1381 09	EICHER	228 0019 12	328 0155 11		
628 1384 09	RENAULT	228 0027 14	328 0070 16		
628 1384 19	RENAULT	228 0027 14	328 0070 10		
628 1385 09	STEYR	228 0072 21	328 0108 26		
628 1386 09	STEYR	228 0046 21	328 0108 26		
628 1403 09	MERCEDES-BENZ	228 0071 11	328 0032 10		
628 1404 09	MERCEDES-BENZ	228 0096 10	328 0032 10		
628 1408 09	EICHER	228 0018 11	328 0123 16		
628 1411 09	JOHN DEERE	228 0023 10	328 0061 10		
628 1910 09	CASE-IH	228 0099 10	328 0234 10		
628 2041 00	FORD	128 0047 50	328 0247 10	500 0199 40	410 0020 00
628 2041 00	NEW HOLLAND	128 0047 50	328 0247 10	500 0199 40	410 0020 00
628 2114 09	LANDINI	128 0240 10	328 0322 10		
628 2115 09	LANDINI	128 0240 10	328 0323 10		
628 2275 00	FIATAGRI NEW HOLLAND	228 0124 30	328 0329 30	500 0796 30	
628 2316 09	LANDINI	228 0127 10	325 0174 10		
628 2316 09	MASSEY-FERGUSON	228 0127 10	325 0174 10		
628 2388 09	CASE-IH	228 0038 10	328 0153 16		
628 2413 09	CARRARO	228 0128 10	328 0338 10		
628 2413 09	CASE-IH	228 0128 10	328 0338 10		
628 2413 09	RENAULT	228 0128 10	328 0338 10		
628 2413 19	CASE-IH	228 0128 11	328 0338 10		
628 2413 19	RENAULT	228 0128 11	328 0338 10		
628 3011 09	CASE-IH	228 0130 10	328 0332 10		
628 3011 09	FIATAGRI NEW HOLLAND	228 0130 10	328 0332 10		
628 3012 09	CASE-IH	228 0136 10	328 0332 10		
628 3012 09	FIATAGRI NEW HOLLAND	228 0136 10	328 0332 10		
628 3013 09	RENAULT	228 0121 10	328 0299 10		
628 3014 09	ZETOR	228 0131 10	328 0356 10		
628 3015 09	ZETOR	228 0131 10	328 0357 10		
628 3020 09	RENAULT	228 0073 11	328 0169 16		
628 3023 09	SAME	228 0132 10	328 0377 10		
628 3024 09	SAME	228 0133 11	328 0377 10		
628 3024 19	SAME	228 0133 10	328 0377 11		
628 3045 09	EICHER	228 0141 10	328 0402 10		
628 3046 09	EICHER	228 0142 10	328 0404 10		
628 3047 09	EICHER	228 0143 10	328 0406 10		
628 3061 09	GOLDONI	228 0123 10	328 0303 10		
628 3062 09	JOHN DEERE	228 0149 10	328 0435 10		
628 3063 09	KUBOTA	228 0150 60	324 0317 60		
628 3067 09	JOHN DEERE	128 0073 10	328 0435 10		
628 3069 09	JOHN DEERE	228 0153 10	328 0435 10		
628 3070 09	JOHN DEERE	128 0316 10	328 0435 10		
628 3076 09	CLAAS	228 0156 10	328 0440 10		
628 3076 09	JOHN DEERE	228 0156 10	328 0440 10		
628 3077 09	CLAAS	228 0155 10	328 0441 10		
628 3077 09	JOHN DEERE	228 0155 10	328 0441 10		
628 3078 09	LANDINI	228 0154 10	328 0083 16		
628 3081 09	VALTRA	228 0159 10	328 0452 10		
628 3082 09	VALTRA	228 0160 10	328 0455 10		
628 3083 09	CASE-IH	228 0137 10	328 0332 11		
628 3084 09	CASE-IH	228 0126 10	328 0332 10		
628 3085 09	CASE-IH	228 0138 11	328 0332 11		
628 3087 09	CASE-IH	228 0135 11	328 0332 11		
628 3090 09	JOHN DEERE	128 0322 10	328 0440 10		



628 3091 09	CLAAS	128 0323 10	328 0417 10
628 3091 09	JOHN DEERE	128 0323 10	328 0417 10
629 1361 09	CASE-IH	229 0001 12	329 0001 16
629 1362 09	CASE-IH	229 0001 11	329 0001 11
629 3003 09	LINDNER	229 0006 10	329 0017 10
630 1090 09	CASE-IH	230 0011 14	330 0015 12
630 1091 09	MASSEY-FERGUSON	230 0012 41	330 0013 46
630 1092 09	MASSEY-FERGUSON	130 0019 40	330 0013 46
630 1093 09	MASSEY-FERGUSON	130 0015 41	330 0013 46
630 1093 19	MASSEY-FERGUSON	130 0015 41	330 0013 41
630 1095 09	MASSEY-FERGUSON	130 0016 41	330 0013 46
630 1096 09	MASSEY-FERGUSON	230 0006 41	330 0013 46
630 1096 19	MASSEY-FERGUSON	230 0006 41	330 0013 41
630 1098 09	MASSEY-FERGUSON	230 0019 12	330 0013 46
630 1098 19	MASSEY-FERGUSON	230 0019 12	330 0013 41
630 1100 09	MASSEY-FERGUSON	130 0011 41	330 0013 46
630 1100 19	MASSEY-FERGUSON	130 0011 41	330 0013 41
630 1102 09	MASSEY-FERGUSON	130 0009 40	330 0013 46
630 1102 19	MASSEY-FERGUSON	130 0009 40	330 0013 41
630 1104 09	MASSEY-FERGUSON	230 0013 42	330 0013 46
630 1104 19	MASSEY-FERGUSON	230 0013 42	330 0013 41
630 1106 09	MASSEY-FERGUSON	230 0015 42	330 0013 41
630 1106 19	MASSEY-FERGUSON	230 0015 42	330 0013 46
630 1107 09	MASSEY-FERGUSON	130 0017 40	330 0013 41
630 1108 09	MASSEY-FERGUSON	130 0020 41	330 0038 16
630 1109 09	MASSEY-FERGUSON	130 0020 41	330 0032 16
630 1110 09	MASSEY-FERGUSON	130 0016 41	330 0038 16
630 1111 09	MASSEY-FERGUSON	130 0016 41	330 0032 16
630 1114 09	MASSEY-FERGUSON	130 0011 41	330 0038 16
630 1115 09	MASSEY-FERGUSON	130 0011 41	330 0032 16
630 1116 09	MASSEY-FERGUSON	230 0013 42	330 0038 16
630 1117 09	MASSEY-FERGUSON	230 0013 42	330 0032 16
630 1118 09	MASSEY-FERGUSON	230 0015 42	330 0038 16
630 1119 09	MASSEY-FERGUSON	230 0015 42	330 0032 16
630 1350 09	FENDT	230 0018 21	330 0033 20
630 1353 09	FENDT	230 0018 21	328 0085 26
630 1360 09	STEYR	230 0022 11	328 0108 26
630 1370 09	MASSEY-FERGUSON	230 0026 10	330 0032 16
630 1371 09	MASSEY-FERGUSON	230 0024 41	330 0013 46
630 1372 09	MASSEY-FERGUSON	230 0025 11	330 0038 16
630 1373 09	MASSEY-FERGUSON	230 0025 11	330 0032 16
630 1387 09	STEYR	230 0022 11	330 0027 16
630 1397 09	MERCEDES-BENZ	230 0017 11	330 0018 17
630 2461 09	CASE-IH	230 0028 10	329 0006 10
630 2461 09	STEYR	230 0028 10	329 0006 10
630 2462 09	CASE-IH	230 0028 10	329 0007 10
630 2462 09	STEYR	230 0028 10	329 0007 10
630 3022 09	CASE-IH	230 0028 10	329 0012 10
630 3022 09	STEYR	230 0028 10	329 0012 10
630 3023 09	LINDNER	230 0031 10	329 0013 10
630 3025 09	HIEBLE	230 0032 10	329 0014 10
630 3033 09	VALTRA	230 0033 10	328 0160 10
630 3033 19	VALMET EUROPA	230 0033 10	328 0433 10
631 0261 09	FIATAGRI NEW HOLLAND	231 0032 10	331 0103 10
631 0312 09	DEUTZ	231 0037 10	331 0115 10
631 0313 09	DEUTZ	231 0038 10	331 0116 10
631 0314 09	DEUTZ	231 0039 10	331 0117 10
631 0520 06	CASE-IH	131 0007 10	331 0013 16
631 0642 16	MASSEY-FERGUSON	231 0046 11	331 0134 16
631 0878 09	MASSEY-FERGUSON	231 0084 10	331 0212 10
631 0878 09	STEYR	231 0084 10	331 0212 10







631 1067 19	CASE-IH	131 0038 10	331 0154 11		
631 1067 19	MANITOU	131 0038 10	331 0154 11		
631 1068 09	AGRIFULL-TOSELLI	231 0049 11	331 0132 16		
631 1068 09	NEW HOLLAND	231 0049 11	331 0132 16		
631 1068 19	AGRIFULL-TOSELLI	231 0049 19	331 0132 16		
631 1068 19	NEW HOLLAND	231 0049 19	331 0132 16		
631 1070 09	FIATAGRI NEW HOLLAND	231 0050 10	331 0130 16		
631 1071 09	NEW HOLLAND	231 0028 10	331 0084 16		
631 1072 11	NEW HOLLAND	231 0049 11	331 0132 16	500 0793 30	
631 1072 12	NEW HOLLAND	231 0049 19	331 0132 16	500 0793 30	
631 1073 07	NEW HOLLAND	131 0035 50	331 0152 10	500 0199 40	410 0021 00
631 1073 09	NEW HOLLAND	131 0035 50	331 0152 10		
631 1074 07	NEW HOLLAND	131 0035 50	330 0023 06	500 0199 40	410 0021 00
631 1074 09	NEW HOLLAND	131 0035 50	330 0023 06		
631 1075 09	DEUTZ	131 0229 30	331 0184 30		
631 1075 09	HÜRLIMANN	131 0229 30	331 0184 30		
631 1075 09	LAMBORGHINI	131 0229 30	331 0184 30		
631 1075 09	SAME	131 0229 30	331 0184 30		
631 1364 09	CASE-IH	231 0023 14	331 0075 11		
631 1388 09	STEYR	231 0026 11	331 0090 16		
631 1389 19	RENAULT	231 0051 11	331 0087 12		
631 1389 29	RENAULT	231 0051 11	331 0087 16		
631 1390 19	RENAULT	231 0052 11	331 0087 12		
631 1390 29	RENAULT	231 0052 11	331 0087 16		
631 2001 09	CASE-IH	231 0089 10	331 0220 10		
631 2001 09	FORD	231 0089 10	331 0220 10		
631 2001 09	NEW HOLLAND	231 0089 10	331 0220 10		
631 2014 09	CASE-IH	231 0088 10	331 0220 10		
631 2181 00	FIATAGRI NEW HOLLAND	231 0092 30	331 0227 30		
631 2403 09	ZETOR	231 0098 10	331 0230 10		
631 2403 19	JOHN DEERE	231 0098 10	331 0230 11		
631 2403 19	ZETOR	231 0098 10	331 0230 11		
631 2435 00	FIATAGRI NEW HOLLAND	231 0066 30	331 0192 30		
631 2439 09	CASE-IH	131 0249 10	331 0219 10		
631 2439 09	FORD	131 0249 10	331 0219 10		
631 2439 09	NEW HOLLAND	131 0249 10	331 0219 10		
631 2458 09	CASE-IH	131 0254 10	331 0234 10		
631 2459 09	CASE-IH	131 0254 10	331 0235 10		
631 3011 09	JOHN DEERE	231 0083 10	328 0299 10		
631 3011 09	RENAULT	231 0083 10	328 0299 10		
631 3012 09	JOHN DEERE	231 0087 10	328 0299 10		
631 3012 09	RENAULT	231 0087 10	328 0299 10		
631 3013 09	RENAULT	231 0093 10	328 0283 10		
631 3016 09	RENAULT	231 0033 12	331 0106 16		
631 3016 19	RENAULT	231 0033 13	331 0106 16		
631 3017 09	RENAULT	231 0083 10	328 0373 10		
631 3018 09	RENAULT	231 0087 10	328 0373 10		
631 3019 09	RENAULT	231 0100 10	331 0087 12		
631 3025 09	RENAULT	231 0093 10	328 0373 10		
631 3047 09	JOHN DEERE	131 0284 10	331 0268 10		
631 3047 09	RENAULT	131 0284 10	331 0268 10		
631 3056 09	RENAULT	231 0103 10	331 0274 10		
631 3057 09	RENAULT	231 0104 10	331 0274 10		
631 3059 09	NEW HOLLAND	231 0067 10	331 0132 16		
631 3060 09	CASE-IH	231 0105 10	331 0220 10		
631 3061 09	CASE-IH	131 0249 10	331 0289 10		
631 3065 09	VALTRA	231 0102 10	331 0270 10		
631 3069 09	JOHN DEERE	231 0109 10	331 0306 10		
632 1354 09	FENDT	232 0001 21	332 0004 26		
633 0523 19	MASSEY-FERGUSON	233 0020 12	333 0019 16		
633 0685 09	CASE-IH	133 0214 10	333 0072 11		



633 0685 09	NEW HOLLAND	133 0214 10	333 0072 11		
633 1057 09	NEW HOLLAND	233 0010 11	333 0016 16		
633 1120 09	MASSEY-FERGUSON	133 0208 40	333 0052 46		
633 1120 19	MASSEY-FERGUSON	133 0208 40	333 0052 41		
633 1122 09	MASSEY-FERGUSON	133 0007 10	333 0052 46		
633 1122 19	MASSEY-FERGUSON	133 0007 10	333 0052 41		
633 1124 09	LANDINI	133 0007 10	333 0050 40		
633 1124 09	MASSEY-FERGUSON	133 0007 10	333 0050 40		
633 1124 19	LANDINI	133 0007 10	333 0050 46		
633 1124 19	MASSEY-FERGUSON	133 0007 10	333 0050 46		
633 1126 19	NEW HOLLAND	133 0004 50	333 0032 10		
633 1127 09	NEW HOLLAND	133 0004 50	333 0033 06		
633 1128 07	JCB	133 0019 10	333 0085 10	500 0543 10	410 0022 00
633 1128 07	MARSHALL	133 0019 10	333 0085 10	500 0543 10	410 0022 00
633 1129 09	JOHN DEERE	133 0602 10	333 0042 10		
633 1129 19	JOHN DEERE	133 0602 10	333 0042 11		
633 1130 17	NEW HOLLAND	133 0004 50	333 0032 10	500 0199 40	410 0021 00
633 1131 07	NEW HOLLAND	133 0004 50	333 0033 06	500 0199 40	410 0021 00
633 1355 19	FENDT	233 0033 22	333 0120 20		
633 1391 09	RENAULT	233 0026 10	333 0055 13		
633 1391 29	RENAULT	233 0026 10	333 0055 11		
633 1394 19	MASSEY-FERGUSON	133 0220 30	333 0172 10		
633 1401 09	MERCEDES-BENZ	233 0001 14	333 0001 13		
633 1407 09	MERCEDES-BENZ	233 0021 16	333 0001 13		
633 2373 09	COUNTY	133 0245 11	333 0032 10		
633 2373 09	NEW HOLLAND	133 0245 11	333 0032 10		
633 2374 09	NEW HOLLAND	133 0245 11	332 0013 10		
633 2404 09	ZETOR	133 0241 10	333 0142 10		
633 2404 19	ZETOR	133 0241 10	333 0142 11		
633 2404 29	ZETOR	133 0241 10	333 0142 12		
633 2463 19	MASSEY-FERGUSON	133 0225 30	333 0172 10		
633 3008 09	CASE-IH	233 0034 10	333 0170 11		
633 3008 09	STEYR	233 0034 10	333 0170 11		
633 3008 19	CASE-IH	233 0034 10	333 0170 16		
633 3008 19	STEYR	233 0034 10	333 0170 16		
633 3012 09	JOHN DEERE	233 0035 10	331 0106 16		
633 3013 09	RENAULT	233 0027 10	331 0106 16		
633 3013 19	JOHN DEERE	233 0027 11	331 0106 16		
633 3013 19	RENAULT	233 0027 11	331 0106 16		
633 3016 09	JOHN DEERE	233 0035 10	331 0106 16		
633 3016 09	RENAULT	233 0035 10	331 0106 16		
633 3019 09	NEW HOLLAND	133 0245 11	333 0087 10		
633 3020 09	RENAULT	233 0042 10	331 0268 10		
633 3021 09	RENAULT	233 0041 10	331 0268 10		
633 3023 09	RENAULT	233 0040 10	333 0184 10		
633 3025 09	RENAULT	233 0039 10	333 0183 10		
633 3031 09	SAME	133 0259 10	333 0186 10		
633 3038 09	LINDNER	233 0045 10	333 0194 10		
633 3039 09	LANDINI	133 0258 10	333 0193 10		
633 3039 09	LANDINI	133 0258 10	333 0193 10		
633 3048 09	RENAULT	233 0041 10	331 0274 10		
633 3056 09	LANDINI	133 0258 10	333 0200 10		
633 3057 09	VALTRA	133 0605 10	333 0201 10		
633 3057 19	VALTRA	133 0605 10	333 0081 10		
633 3071 09	RENAULT	233 0036 10	331 0106 16		
633 3086 09	MASSEY-FERGUSON	133 0280 10	333 0202 10		
635 0517 09	SCHLÜTER	235 0010 10	335 0081 10		
635 0686 09	NEW HOLLAND	135 0215 10	335 0129 10		
635 1143 09	NEW HOLLAND	135 0205 10	335 0006 10		
635 1392 19	RENAULT	235 0016 10	335 0192 10		
635 1402 09	MERCEDES-BENZ	235 0007 14	335 0092 13		







635 1410 09	LANDINI	135 0221 10	335 0150 10
635 1410 09	MASSEY-FERGUSON	135 0221 10	335 0150 10
635 2116 09	LANDINI	135 0243 11	335 0191 10
635 2314 09	MASSEY-FERGUSON	235 0026 10	335 0194 10
635 2431 09	CASE-IH	235 0003 10	335 0079 11
635 2434 09	CASE-IH	235 0004 10	335 0079 11
635 3027 09	RENAULT	135 0051 20	335 0076 20
635 3028 09	RENAULT	235 0016 10	335 0097 11
635 3029 09	RENAULT	235 0016 10	335 0193 10
635 3045 09	HÜRLIMANN	135 0241 10	335 0186 10
635 3045 09	LAMBORGHINI	135 0241 10	335 0186 10
635 3045 09	SAME	135 0241 10	335 0186 10
635 3510 09	DEUTZ	135 0279 10	335 0321 10
635 3510 09	HÜRLIMANN	135 0279 10	335 0321 10
635 3510 09	LAMBORGHINI	135 0279 10	335 0321 10
635 3510 09	SAME	135 0279 10	335 0321 10
636 3014 09	MERCEDES-BENZ	136 0207 10	336 0005 10





	Bestell-Nr. Order No. No. de code No. de pedido No. di ordine		Bestell-Nr. Order No. No. de code No. de pedido No. di ordine		Bestell-Nr. Order No. No. de code No. de pedido No. di ordine		Bestell-Nr. Order No. No. de code No. de pedido No. di ordine
AEBI		1539 018 C1	331 0121 46	202 125	231 0043 40	3146 449 R95	231 0003 10
1040255	625 3033 09	1539 020 C1	323 0220 46	202 625	330 0035 16	3146 449 R96	231 0003 10
1342 368 98	118 0043 21	1539 021 C1	228 0074 41	202 825	231 0043 40	3146 449 R97	231 0003 10
		1539 022 C1	228 0075 41	202 826	330 0036 10	3147 053 EX	331 0011 10
		1539 022 C1	228 0075 41	293 248 A1	328 0175 41	3147 053 R1	331 0011 10
		1539 023 C1	231 0041 41	304 747 R93	228 0075 41	3147 057 EX	331 0012 11
AGRIFULL-TOSELLI		1539 024 C1	328 0094 56	3048 528	128 0244 50	3147 057 R91	331 0012 11
44903501	328 0071 17	1539 025 C1	328 0174 46	3054 380 EX	325 0015 26	3147 057 R92	331 0012 11
00.10.2210.3	323 0116 16	1539 026 C1	328 0173 10	3054 380 R91	325 0015 26	3147 877 R91	500 0398 00
00.10.2213.3	323 0117 16	1539 026 C1	328 0173 46	3054 382 R91	228 0038 10	3216 396 R91	229 0001 12
00.10.2216.4/01	223 0020 11	1539 027 C1	330 0035 16	3057 151 R91	328 0021 26	3216 396 R92	229 0001 12
00.11.2210.3	328 0071 17	1539 028 C1	331 0122 46	3058 676 R91	325 0079 26	3216 396 R93	229 0001 12
00.11.2216.4	228 0060 12	1539 030 C1	325 0076 50	3058 676 R92	325 0079 26	3216 398 EX	225 0044 11
00.12.2413.3	328 0091 16	1539 033 C1	328 0242 10	3058 677 R91	323 0042 16	3216 398 R94	225 0044 11
00.13.2415.4	223 0021 11	1539 034 C1	325 0077 50	3059 214 R93	328 0022 26	3218 393 R91	410 0017 10
1000 2028 EY	223 0021 11	1539 039 C1	330 0035 11	3062 712 R94	128 0067 10	3224 423 R91	331 0075 11
3308.0	228 0060 12	1539 041 C1	328 0243 10	3062 713 R91	328 0241 10	3224 423 R93	331 0075 11
3706 00012 22164	228 0060 12	1539 041 C1	328 0243 10	3067 300 R92	128 0068 10	3224 545 EX	229 0001 12
449 80763	323 0116 16	1539 056 C1	330 0036 10	3070 635 R91	500 0544 10	3224 545 R91	229 0001 12
5086.0	223 0021 11	1856 31 A1	231 0023 14	3074 827 R91	328 0238 10	3224 545 R92	229 0001 12
511 3076	231 0049 11	1856 31 A2	631 1364 09	3108 790 R91	328 0174 10	3224 546 EX	329 0001 16
511 8200	231 0049 11	191 260 A1	331 0073 12	3108 790 R91	328 0174 46	3224 546 R92	329 0001 16
512 2347	231 0049 11	1912 59 A2	331 0075 11	3121 506 R92	328 0175 40	3225 094 EX	330 0015 12
80.04.1320	223 0020 11	1944 250 C1	128 0055 41	3121 506 R93	328 0175 40	3225 094 R1	330 0015 12
99-05104880-0	331 0084 16	1944 263 C1	328 0175 41	3121 507 R95	328 0175 41	3225 094 R2	330 0015 12
99-05113076-0	231 0049 11	1964 053 C1	625 1359 09	3129 834 R2	328 0175 42	3225 094 R3	330 0015 12
99-44980771-0	328 0071 17	1964 053 EX	225 0044 11	3134 147 R91	500 0398 00	3225 094 R91	330 0015 12
99-44980780-0	328 0091 16	1964 054 C1	629 1361 09	3134 885 EX	323 0042 16	3225 950 R1	330 0015 16
99-44980792-0	323 0117 16	1964 054 EX	229 0001 12	3134 885 R91	323 0042 16	3225 978 EX	325 0100 16
		1964 055 C1	629 1362 09	3134 885 R92	323 0042 16	3225 978 R91	325 0100 16
		1964 055 EX	229 0001 11	3135 273 R91	331 0013 16	3226 552 R91	235 0004 10
		1964 059 C1	235 0004 10	3135 273 R92	331 0013 16	3226 552 R92	235 0004 10
		1964 060 C1	235 0003 10	3135 851 R91	131 0007 10	3226 552 R93	235 0004 10
		1964 060 C2	635 2431 09	3135 851 R92	631 0520 06	3226 552 R94	235 0004 10
		1964 060 EX	235 0003 10	3136 858 R11	500 0115 20	3226 552 R95	235 0004 10
		1964 061 C1	635 2434 09	3137 638 R93	330 0015 16	3226 552 R96	235 0004 10
		1964 061 EX	235 0004 10	3139 819 EX	125 0012 20	3226 552 R97	235 0004 10
		1964 088 C1	328 0023 14	3139 819 R91	125 0012 20	3226 552 R98	235 0004 10
		1964 090 C1	335 0079 11	3141 044 R91	228 0038 10	3230 720 EX	335 0080 10
		1964 146 C1	325 0100 16	3141 044 R92	228 0038 10	3230 720 R2	335 0080 10
		1964 146 EX	325 0100 16	3141 044 R93	228 0038 10	3230 720 R3	335 0080 10
		1964 148 C1	323 0042 16	3141 177 EX	328 0153 16	3230 720 R4	335 0080 10
		1964 148 EX	323 0042 16	3141 177 R91	328 0153 16	3230 720 R91	335 0080 10
		1964 150 C1	329 0001 16	3141 185 R91	328 0107 10	3230 722 EX	335 0079 11
		1964 150 EX	329 0001 16	3141 565 EX	228 0038 10	3230 722 R91	335 0079 11
		1964 154 C1	329 0001 11	3141 565 R91	228 0038 10	3230 726 EX	335 0081 10
		1964 154 EX	329 0001 11	3141 565 R92	228 0038 10	3230 726 R2	335 0081 10
		1964 223 C1	330 0015 12	3141 565 R93	228 0038 10	3230 726 R3	335 0081 10
		1964 223 C2	330 0015 12	3141 565 R94	628 2388 09	3230 726 R91	335 0081 10
		1964 224 C1	330 0015 12	3142 798 R91	328 0107 10	3230 985 EX	235 0003 10
		1964 224 EX	330 0015 12	3142 860 R91	500 0398 00	3230 985 R91	235 0003 10
		1966 557 C1	500 0459 00	3142 880 R91	500 0400 00	3230 985 R92	235 0003 10
		1966 616 C1	410 0020 00	3145 303 R1	500 0400 00	3230 985 R93	235 0003 10
		1966 618 C1	500 0673 00	3146 056 R91	128 0025 20	3230 985 R94	235 0003 10
		1968 356 C1	331 0075 11	3146 057 R91	500 0400 00	3230 985 R95	235 0003 10
		1968 356 EX	331 0075 11	3146 449 EX	500 0400 00	3230 985 R96	235 0003 10
		1984 811 C1	228 0128 10	3146 449 R91	231 0003 10	3230 985 R97	235 0003 10
		1984 812 C1	328 0337 10	3146 449 R92	231 0003 10	3230 986 R91	235 0004 10
		1984 813 C1	328 0338 10	3146 449 R93	231 0003 10	3230 986 R92	235 0004 10
		2 030 039 18	630 1090 09	3146 449 R94	231 0003 10	3230 986 R93	235 0004 10
		2 031 097 09	631 1364 09				
		2 238 07 A1	131 0254 10				



VERGLEICHSLISTEN · CROSS REFERENCE LISTS · LISTE DE CORRESPONDANCES · LISTA DE APLICACION · LISTA DI CONFRONTO

	Bestell-Nr. Order No. No. de code No. de pedido No. di ordine		Bestell-Nr. Order No. No. de code No. de pedido No. di ordine		Bestell-Nr. Order No. No. de code No. de pedido No. di ordine		Bestell-Nr. Order No. No. de code No. de pedido No. di ordine
DEUTZ							
233 2715	333 0004 10	294 0124	328 0019 26	294 0407	631 0313 09	437 1470	223 0005 11
233 7655	500 0089 20	294 0126	328 0015 26	294 0409	631 0312 09	437 1473	231 0031 11
233 7656	500 0089 20	294 0127	325 0011 26	294 0410	631 0314 09	437 7049	328 0017 16
237 3916	330 0005 10	294 0137	330 0004 16	294 0495	228 0007 15	437 8220	500 0284 00
237 3956	230 0003 11	294 0138	325 0013 16	294 0735	228 0007 15	437 8763	325 0012 16
237 3958	230 0003 11	294 0159	230 0003 11	294 0736	631 0313 09	437 8765	328 0017 17
237 6200	330 0004 16	294 0166	328 0116 16	294 0737	631 0314 09	437 8769	328 0099 16
237 6202	325 0013 16	294 0167	231 0031 11	294 0738	228 0007 16	437 8771	231 0031 11
237 6203	325 0013 16	294 0168	331 0061 16	294 1267	231 0020 14	437 8773	331 0061 16
238 0398	228 0008 12	294 0169	328 0122 16	299 0403	223 0006 21	437 8775	328 0122 16
238 5202	230 0003 11	294 0173	331 0072 16	299 0416	228 0005 21	437 8779	328 0116 16
238 5464	233 0016 10	294 0205	330 0005 10	338 7660	223 0006 21	437 8783	331 0072 16
238 5468	233 0015 10	294 0211	228 0009 21	338 8256	320 0093 26	437 8785	223 0005 11
238 5469	233 0004 10	294 0212	228 0009 21	338 8257	320 0093 26	437 8787	323 0035 16
238 5802	230 0003 11	294 0214	223 0005 11	347 1074	228 0009 21	437 8789	323 0031 16
238 8290	333 0004 10	294 0216	230 0003 11	425 3377	500 0685 00	437 8805	323 0038 16
238 8295	233 0004 10	294 0217	228 0008 12	430 2031	323 0355 20	437 9501	328 0017 16
238 8296	233 0004 10	294 0218	223 0007 11	430 8445	223 0008 11	438 1284	323 0036 16
238 8297	233 0015 10	294 0219	233 0015 10	430 8446	223 0007 11	438 1285	330 0004 16
238 8299	233 0016 10	294 0220	233 0016 10	431 1321	330 0014 11	438 1286	331 0115 10
238 8802	500 0059 10	294 0221	233 0004 10	431 4882	328 0116 16	438 1291	223 0007 11
291 0363	325 0012 16	294 0225	230 0009 11	431 4891	331 0072 16	438 1292	223 0008 11
291 1970	325 0012 16	294 0226	231 0031 11	431 5562	230 0009 11	438 2257	500 0058 10
291 3022	228 0009 21	294 0265	328 0017 16	431 5564	330 0014 11	438 2853	230 0002 11
291 3031	325 0012 16	294 0268	328 0017 16	431 5571	230 0009 11	438 3378	500 0685 00
291 3034	323 0036 16	294 0276	135 0601 11	433 4402	500 0058 10	438 3379	500 0679 00
291 3180	325 0013 16	294 0277	135 0206 11	433 9891	230 0003 11	438 3896	333 0065 11
291 3184	331 0010 16	294 0279	631 0313 09	434 1321	330 0014 11	438 4061	131 0225 10
291 3185	223 0005 11	294 0281	631 0313 09	434 1607	631 0314 09	438 4633	223 0008 11
291 3186	323 0031 16	294 0282	631 0314 09	434 2203	331 0072 16	438 5897	631 0313 09
291 3190	323 0038 16	294 0283	631 0314 09	434 2464	231 0031 11	438 5898	331 0116 10
291 3192	328 0099 16	294 0293	631 0312 09	434 2499	331 0061 16	438 5900	631 0312 09
291 3228	223 0007 11	294 0294	631 0313 09	434 2501	328 0122 16	438 5901	331 0115 10
291 3229	323 0035 16	294 0295	631 0314 09	434 2541	328 0116 16	438 5901 KZ	331 0115 10
291 3232	328 0017 16	294 0341	631 0313 09	434 7459	223 0007 11	438 5904	631 0314 09
291 3234	228 0008 12	294 0342	631 0314 09	434 8027	330 0005 10	438 5906	331 0117 10
291 3235	228 0008 12	294 0348	323 0031 16	435 0046	631 0312 09	438 5909	333 0059 11
291 3237	230 0003 11	294 0349	228 0008 12	435 0562	228 0008 12	438 6345	331 0010 16
291 3238	330 0004 16	294 0350	323 0038 16	435 0869	231 0031 11	438 6347	230 0009 11
291 3323	233 0016 10	294 0352	328 0099 16	435 0870	223 0005 11	438 6356	230 0002 11
291 3324	233 0015 10	294 0353	231 0031 11	435 0873	228 0009 21	438 6358	230 0003 11
291 3325	228 0008 12	294 0354	328 0122 16	435 0875	230 0003 11	438 6359	330 0004 16
291 3341	233 0015 10	294 0356	328 0116 16	435 0876	228 0009 21	438 6364	325 0013 16
291 3342	233 0016 10	294 0358	331 0072 16	435 1259	223 0007 11	438 8445	131 0225 10
291 3343	233 0004 10	294 0359	323 0035 16	435 1607	631 0314 09	438 9342	325 0013 16
291 3345	233 0004 10	294 0360	331 0061 16	435 2608	631 0313 09	439 1487	328 0235 10
291 3346	233 0015 10	294 0361	328 0017 16	435 3452	631 0314 09	439 2376	228 0007 15
291 3357	233 0016 10	294 0363	325 0012 16	435 3788	631 0313 09	439 3084	333 0059 11
291 3360	333 0004 10	294 0369	323 0036 16	435 7866	328 0017 16	439 9881	500 0755 10
291 3361	330 0005 10	294 0371	223 0008 11	435 9388	335 0094 10	439 9886	333 0059 11
294 0102	331 0072 16	294 0372	223 0007 11	435 9392	335 0095 10	440 1103	228 0007 16
294 0103	230 0009 11	294 0392	223 0008 11	435 9406	335 0096 10	440 1106	228 0007 15
294 0104	328 0116 16	294 0393	223 0021 11	435 9410	335 0093 10	440 1109	328 0235 10
294 0105	330 0014 11	294 0394	230 0009 11	436 0390	135 0206 11	440 1123	631 0314 09
294 0108	223 0021 11	294 0395	323 0117 16	436 0393	135 0601 11	440 1124	631 0313 09
294 0109	323 0117 16	294 0397	331 0010 16	436 2689	631 0312 09	440 1126	331 0117 10
294 0112	328 0018 26	294 0399	330 0004 16	436 2691	631 0313 09	440 1128	331 0116 10
294 0115	323 0034 26	294 0400	325 0013 16	436 2693	631 0314 09	440 1834	333 0065 11
294 0120	320 0093 26	294 0401	223 0006 21	437 0142	500 0058 10	440 1836	333 0059 11
294 0121	320 0093 26	294 0402	230 0002 11	437 0143	500 0059 10	440 1838	331 0071 14
		294 0403	230 0003 11	437 1468	228 0008 12	440 2007	231 0020 14







	Bestell-Nr. Order No. No. de code No. de pedido No. di ordine		Bestell-Nr. Order No. No. de code No. de pedido No. di ordine		Bestell-Nr. Order No. No. de code No. de pedido No. di ordine		Bestell-Nr. Order No. No. de code No. de pedido No. di ordine
DEUTZ				FAHR			
440 2162	133 0231 11	3165 118 M92	228 0013 11	0627 6678	500 0083 21	F040.100.100.281	325 0047 26
441 1026	333 0137 10	3165 119 M1	328 0087 16	11106-300-807.00	320 0066 26	F120.106.100.011	500 0089 20
441 1034	133 0237 10	3168 918 M1	228 0019 12	11106-300-808.00	500 0044 20	F131.100.100.010	123 0025 20
441 1036	333 0137 10	3168 935 M1	328 0123 16	11110-300-811.00	323 0059 26	F131.100.100.020	323 0059 26
441 7519	500 0059 10	3169 000 M1	328 0025 16	11114-300-560.00	500 0115 20	F131.100.100.020	323 0059 10
5 170 002 01	500 0685 00	3169 194 M1	228 0013 11	11116-300-570.10	128 0006 20	F138.151.100.030	325 0123 26
522-151.00	325 0047 26	3194 228 M1	328 0049 16	11116-300-580.10	500 0093 20	F138.153.420.010	325 0064 26
623 8395	500 0208 20	3194 397 M1	328 0049 16	12107-270-570.00	500 0089 20	F139.100.100.013	225 0021 21
7950-030-600.00	118 0053 21	3195 396 M1	228 0019 12	12114-300-510.00	123 0039 20	F139.100.100.014	225 0021 21
8739-44-01.05	500 0076 20	3195 397 M1	328 0049 16	1-2123-300-620.00	500 0083 21	F139.100.100.010	325 0009 26
8739-44-01.20	500 0053 20	3195 433 M1	228 0019 12	1-2123-300-620.01	500 0083 21	F140.103.100.013	228 0017 21
8739-44-02.50	500 0044 20	3197 263 M1	335 0198 20	12123-300-640.00	333 0125 20	F140.112.100.020	328 0015 26
8739-47-04.10	120 0048 21	3198 032 M1	328 0155 11	1432 106	500 0130 20	F165.100.100.020	228 0034 11
8739-47-04.20	120 0072 21	3198 033 M1	328 0155 11	2121 203	500 0043 20	F165.100.100.031	328 0087 16
8739-47-08.40	228 0005 21	3423 910 0002	228 0018 11	2313 458	325 0012 16	F165.100.100.050	328 0086 16
8739-47-16.10	323 0032 26	3453 910 0001	228 0019 12	2922 101	500 0266 20	F168.100.420.010	330 0033 20
8739-47-16.70	325 0009 26	3500 921 E1	331 0113 16	2922 102	223 0012 21	F178.100.100.040	132 0301 20
8739-47-16.80	225 0003 21	3705 605 0001	123 0037 20	3821 201	118 0043 21	F178.100.101.010	132 0301 20
8739-47-23.10	325 0011 26	3705 605 0002	323 0059 26	6523 984	331 0159 20	F178.100.101.020	132 0301 20
8739-47-23.80	328 0015 26	3705 605 0003	500 0047 20	6543 617	331 0159 20	F178.100.420.010	331 0102 26
8739-47-27.10	123 0025 20	3707 605 0001	225 0012 21	718 737	118 0047 20	F178.100.420.020	332 0004 26
8739-47-50.20	320 0077 26	5148 520 2100	500 0052 20	9822 101	323 0060 26	F181.100.100.010	331 0102 26
8739-47-50.29	320 0093 26	585 728	328 0015 26			F181.100.100.011	331 0035 26
8739-47-50.37	328 0014 26	706 123	500 0046 20	FENDT		F181.100.100.012	331 0035 26
8739-47-50.41	318 0066 26	706 178	500 0053 20	155.102.420.010	325 0139 20	F181.100.100.060	131 0021 20
8769-47-04.20	120 0072 21	706 200	316 0029 26	166.100.420.011	330 0033 20	F181.100.101.010	331 0035 26
		706 222	316 0074 20	178.100.420.010	331 0102 26	F181.100.101.060	131 0021 20
		706 574	323 0061 26	178.100.420.011	331 0102 26	F183.100.100.020	335 0031 26
		706 585	500 0748 20	178.100.420.011	331 0102 26	F205.100.100.010	325 0123 26
		706 596	500 0749 20	178.100.421.010	332 0004 26	F207.100.100.010	328 0017 16
EATON		706 629	500 0656 20	285.100.103.010	335 0088 21	F231.103.100.010	223 0015 22
331 6446	500 0199 40	706 706	325 0045 26	E117.108.100.010	233 0033 22	F250.100.100.020	325 0064 26
411 010 120	325 0010 26	706 728	320 0066 26	E117.108.100.020	233 0033 22	F268.102.100.010	125 0036 21
461 010 107	328 0103 26	706 805	500 0049 20	E198.100.100.010	132 0301 20	F268.102.100.011	125 0036 21
		706 827	500 0043 20	E198.100.100.020	133 0301 20	F269.101.100.010	325 0064 21
		706 937	500 0060 20	E205.100.100.010	227 0001 20	F281.100.101.010	131 0021 20
EICHER		706 992	123 0025 20	E207.100.100.010	230 0018 21	F285.100.100.005	135 0015 20
127 248	225 0012 21	707 135	328 0121 26	E207.100.100.020	230 0112 20	F285.100.100.010	135 0015 20
127 303	323 0059 26	707 157	318 0146 20	E210.103.100.020	233 0033 22	F285.100.103.010	335 0088 21
148 159	500 0047 20	707 168	325 0109 26	E231.100.010	223 0015 22	F285.100.103.050	135 0015 20
148 181	331 0079 26	707 223	323 0060 26	E285.100.103.050	135 0015 20	F286.102.100.011	125 0036 21
148 247	228 0018 11	707 300	325 0047 26	E312.100.101.010	133 0301 20	F380.100.100.030	330 0034 26
148 280	325 0047 26	707 333	325 0009 26	E380.100.100.030	232 0001 21	F385.100.100.010	136 0202 20
148 291	500 0211 10	707 443	118 0050 20	E382.100.100.010	136 0202 20	G385.100.100.030	500 0372 20
148 291	500 0211 20	707 454	120 0072 21	E384.100.100.020	136 0202 20	H166.100.420.010	330 0033 20
148 302	118 0039 21	707 465	123 0037 20	E384.102.100.010	136 0202 20	H186.126.420.010	332 0004 26
148 313	318 0001 16	707 487	123 0034 20	E385.100.100.011	136 0202 20	H192.104.420.010	332 0004 26
148 335	318 0055 20	707 498	116 0025 20	E385.103.100.020	136 0202 20	H192.104.420.020	332 0004 26
1621 290 M1	225 0012 21	707 509	228 0017 21	F015.100.100.020	500 0064 20	H199.100.420.010	333 0054 27
1621 755 M1	325 0111 26	707 553	225 0011 21	F015.100.100.230	123 0034 20	H199.100.420.030	333 0054 27
1861 755 M1	325 0111 26	707 652	125 0027 20	F016.100.100.010	123 0034 20	H199.104.100.010	500 0675 20
1623 875 M91	228 0018 11	707 685	125 0010 20	F016.100.100.030	320 0066 26	H199.104.420.010	333 0054 27
175 522 M91	128 0006 20	708 750	323 0059 26	F017.100.100.010	320 0077 26	H199.104.420.020	333 0054 27
3007 605 0002	325 0109 26	714 417	231 0009 21	F020.100.100.021	120 0072 21	H205.100.420.020	325 0139 20
3017 605 0002	231 0009 21			F025.100.100.020	500 0044 20	H207.100.420.020	330 0033 20
3022 605 0007	500 0182 21			F025.100.100.041	323 0024 26	H285.100.103.010	335 0088 21
3024 605 0003-2	335 0071 26			F025.100.100.180	323 0061 26	H384.100.420.030	336 0001 21
3140 507 M1	500 0182 21			F027.100.100.050	323 0060 26	H385.103.420.010	336 0001 21
3141 909 M1	133 0210 10			F028.100.100.030	325 0066 26	H395.100.420.010	333 0120 20
3143 573 M1	323 0060 26			F028.100.100.050	323 0060 26	H395.100.420.020	333 0120 20
315 238	228 0018 11						
3165 118 M91	228 0013 11						





	Bestell-Nr. Order No. No. de code No. de pedido No. di ordine		Bestell-Nr. Order No. No. de code No. de pedido No. di ordine		Bestell-Nr. Order No. No. de code No. de pedido No. di ordine		Bestell-Nr. Order No. No. de code No. de pedido No. di ordine
--	---	--	---	--	---	--	---

FENDT		GOLDONI		HANOMAG		HOLDER	
X606 715 411	410 0095 10	23666	225 0050 12	003 159 7000	500 0044 20	118 690	119 0070 10
X607 305 302	410 0097 10	26127	623 3106 09	004 209 7000	500 0124 20	118 691	319 0006 16
X607 305 701.003	410 0096 10	29694	225 0050 12	151 298 503	325 0066 26	143 786	124 0358 10
X612.197.000	500 0059 10	31457	228 0123 10	151 298 504	323 0060 26	143 787	324 0362 10
X612.197.100	500 0058 10	35290	225 0050 12	151 298 511	328 0015 26	143 788	624 3193 09
X623.577.500	500 0287 00	35385	623 3106 09	151 298 512	325 0047 26	504 040 00 31	316 0024 26
X805.230.003	225 0023 21	35386	223 0025 10	151 398 501	325 0066 26	507 040 00 06	500 0125 20
X805.230.004.010	325 0123 26	35387	623 3108 09	152 298 504	320 0067 26	6001 040 01 31	324 0135 20
X805.230.007	225 0023 21	35388	223 0030 10	153 198 509	225 0021 21	6001 040 01 32	124 0003 20
X805.230.022.010	328 0017 16	37255	225 0057 10	153 298 505	224 0003 12	6001 040 02 31	324 0135 20
X805.230.023	230 0018 21	37257	228 0117 10	153 298 507	323 0020 16	6020 040 01 06	500 0660 20
X805.230.026	230 0018 21	38910	223 0035 10	246 908 734	328 0166 16	A 040 A 31	320 0231 20
X805.230.050	125 0036 21	6200155	500 0059 10	247 908 701	331 0091 16	A 11 040 A 07	500 0132 20
X805.230.052	125 0036 21	6300067	325 0121 16	247 908 703	231 0015 11	A 11 040 A 31	316 0035 26
X805.230.076.010	330 0034 26	6300068	325 0122 16	603 250 0015	500 0089 20	A 15 040 A 31	316 0029 26
X805.230.101	328 0085 26	6300082	323 0319 10	971 510 001	500 0266 20	A 20 040 A 32	118 0053 21
X805.230.102	325 0064 26	6300083	323 0318 10	X86.0162.0987-04	123 0039 20	A 450 408 006	500 0089 20
X805.230.103	325 0064 26	6300091	328 0303 10	X86.0536.9087-04	128 0025 20	A 450 408 031	120 0072 21
X805.230.105	330 0033 20	6300096	325 0121 16	X86.0546.9087.04	128 0006 20	B 050 040 80 31	325 0099 26
X805.230.110	325 0064 21	6300098	323 0582 10	X86.0553.1201-00	120 0048 21	B 12 040 A 31	318 0068 26
Z178.100.420.011	331 0102 26	6300106	323 0652 10	X86.0582.9087-02	120 0072 21	B 14 040 80 06	500 0907 10
Z181.100.100.012	331 0035 26	6300107	323 0653 10	X88.5992.1000-10	135 0015 20	B 16 040 80 06	500 0907 10
Z186.126.420.010	332 0004 26	60300103	328 0413 10	X88.5992.1603-70	500 0130 20	B 16 040 80 31	318 0145 20
Z199.104.420.020	333 0054 27					E 5 040 10 31	314 0009 20
Z205.100.100.010	227 0001 20						
Z205.100.100.020	225 0023 21						
Z205.100.100.050	325 0123 26	GÜLDNER		HARNISCHFEGER		ISEKI	
Z205.100.420.020	325 0139 20	015 232 01.00	323 0059 26	296 544	128 0006 20	1416-120-004-00	500 0188 60
Z207.100.100.010	230 0018 21	015 232 01.05	320 0066 26			142712-02300	118 0161 60
Z207.100.100.020	230 0112 20	101 232 01.00	316 0029 26	HATZ		142712-02400	118 0161 60
Z207.100.100.030	328 0289 20	101 232 01.10	318 0146 20	400 039 00	116 0025 20	1716-1202-1000	318 0202 60
Z207.100.100.120	328 0017 16	101 232 02.00	116 0025 20	400 040 00	118 0053 21		
Z207.100.420.020	330 0033 20	101 232 04.00	500 0132 20	400 043 00	125 0012 20		
Z231.103.100.010	223 0015 22	102 232 02.00	118 0043 21	400 077 00	125 0010 20	JCB	
Z281.100.101.010	131 0021 20	102 232 03.00	500 0043 20	400 150 00	500 0132 20	98.800.012	500 0543 10
Z285.100.103.010	335 0088 21	104 232 01.00	320 0066 26	400 151 01	500 0089 20	99.035.200	333 0086 10
Z285.100.103.050	135 0015 20	104 232 02.20	120 0048 21	400 153 00	500 1034 20	02/350011	328 0240 10
Z312.100.101.010	133 0301 20	105 230 29.00	223 0012 21	400 167 00	318 0051 26	02/350035	328 0239 10
Z380.100.100.030	232 0001 21	105 230 29.80	223 0012 21	400 168 00	323 0061 26	02/350041	328 0245 10
Z380.100.100.050	330 0034 26	106 232 01.20	323 0044 26	400 168 00	323 0061 26	02/350041	328 0245 10
Z382.100.420.030	335 0031 26	106 232 01.90	323 0059 26	400 170 00	320 0077 26	02/350105	328 0266 16
Z385.103.100.020	136 0202 20	106 232 02.20	123 0034 20	400 173 00	316 0029 26	447/00161	335 0190 50
Z385.103.100.010	336 0001 21	107 232 03.00	500 0044 20	400 174 00	318 0066 26	476/02500	135 0242 50
Z395.100.420.020	333 0120 20	118 230 29.05	225 0021 21	400 177 00	320 0063 26	4769/02600	335 0190 50
Z805.230.052.000	125 0036 21	118 230 29.80	225 0021 21	400 572 00	500 0093 20	477/00160	135 0242 50
Z805.230.110.000	325 0064 21	204 232 05.00	500 0266 20	400 579 00	328 0014 26	889 622	410 0022 00
Z805-230.103.010	325 0064 26			400 582 00	128 0014 20	916/50200	500 0753 50
		GUTBROD		400 792 00	122 0005 10	988 00042	410 0022 00
		90.43.017	116 0012 10	400 794 00	500 0108 20	988.00033R	133 0019 10
		90.43.560	316 0014 16	400 896 00	123 0034 20	988/00033	133 0019 10
		90.88.014-0	500 1034 20	400 897 00	323 0024 26	990.35300R	133 0016 10
		90.96.041	323 0117 16			990/35200	333 0086 10
		90.96.047	223 0021 11			990/35300	133 0016 10
				HIEBLE		AL5.395R	333 0085 10
				127 237	500 0004 10	AL5/395	333 0085 10
						ALS 395	333 0085 10
		HAKO					
		90-00523-2	500 1034 20				
		90-08161-3	116 0025 20				



	Bestell-Nr. Order No. No. de code No. de pedido No. di ordine		Bestell-Nr. Order No. No. de code No. de pedido No. di ordine		Bestell-Nr. Order No. No. de code No. de pedido No. di ordine		Bestell-Nr. Order No. No. de code No. de pedido No. di ordine
JOHN DEERE		AL 36134	133 0602 10	ER 200707	628 3091 09	35350-99130	623 3164 09
6.0321/01	500 0125 20	AL 38670	133 0602 10	FG6200155	500 0059 10	35350-99131	623 3164 09
6.0321/01	500 1034 20	AL 39099	332 0002 10	FG6300056	500 0058 10	35653-25143	328 0190 16
6.0321/17	500 0043 20	AL 39168	332 0002 10	FG6300067	325 0121 16	35672-25101	228 0079 11
6.2246/1	316 0029 26	AL 39169	332 0008 19	FG6300068	325 0122 16	35672-25131	328 0327 10
6.2246/8	318 0051 26	AL 39242	510 0020 10	FG6300090	325 0121 16	36050-25131	335 0284 10
6.3140/21	116 0025 20	AL 39244	333 0042 10	JD 10107	410 0024 00	37300-14500	122 0284 60
AH 64100	325 0208 10	AL 39245	133 0602 10	JD 33004	500 1056 10	38150-14200	623 3165 09
AL 10248	500 1032 10	AL 39541	500 0248 11	JD 39117	500 1097 60	38150-14400	323 0627 60
AL 11726 L	500 0044 20	AL 39591	133 0602 10	RE 197482	228 0153 10	38150-14401	323 0627 60
AL 120011	332 0003 10	AL 55240	133 0602 10	RE 197483	128 0316 10	38260-14450	322 0346 60
AL 120012	332 0001 10	AL 57298	500 0381 10	RE 201185	370 0073 10	38260-14451	322 0346 60
AL 120013	330 0098 10	AL 57415	333 0042 10	RE 211277	228 0115 10	38430 14820	500 1023 00
AL 120014	330 0009 12	AL 59324	133 0602 10	RE 211279	228 0149 10	66361-13320	500 1108 10
AL 120015	330 0009 11	AL 60308 A	133 0603 10	RE 21177	228 0115 10	66361-13320	500 1115 10
AL 120016	330 0010 10	AL 61633	333 0043 10	RE 21279	228 0149 10	66438-14200	222 0001 60
AL 120017	328 0061 10	AL 61754	333 0042 10	RE 227648	328 0435 10	66438-14200	622 3062 09
AL 120018	328 0061 11	AL 62237 A	333 0044 10	RE 72534	228 0115 10	66438-14201	222 0001 60
AL 120019	323 0084 10	AL 63934	333 0043 10	RE 72535	128 0073 10	66438-14201	622 3062 09
AL 120020	328 0188 10	AL 64759	332 0002 10	RE 72825	228 0149 10	66591-13300	318 0206 60
AL 120021	330 0009 10	AL 64948	633 1129 19	RE 73584	228 0149 10	66591-13302	318 0206 60
AL 120022	228 0023 10	AL 65891	133 0602 10	RT6005012163	331 0217 10	66591-13400	118 0164 60
AL 120023	128 0029 10	AL 65892	133 0603 10	RT7700032702	328 0299 10	66591-13402	118 0164 60
AL 120024	130 0005 10	AL 66088	510 0021 10	RT7700036301	231 0087 10	67111-13320	120 0268 60
AL 120025	130 0004 10	AL 67173	133 0603 10	YZ 90755	331 0306 10	67111-13321	120 0268 60
AL 120026	132 0602 12	AL 67184	133 0602 10	YZ 91038	231 0109 10	67211-13300	118 0165 60
AL 120027	133 0606 10	AL 67974	332 0008 19	YZ 91139	331 0305 10	67211-13301	118 0165 60
AL 120028	510 0021 10	AL 68022	333 0042 10	KRAMER		67311 13320	500 1108 10
AL 120029	510 0020 10	AL 68023	333 0044 10	25 212 02 03	220 0003 21	6A320-13210	500 1099 60
AL 120065	325 0208 10	AL 68024	333 0043 10	30 212 01 03	225 0026 22	6C040-13210	500 1100 60
AL 120066	128 0313 10	AL 68483	133 0602 10	33 212 01 35	500 0076 20	6C040-13402	320 0351 60
AL 120067	331 0284 10	AL 68484	133 0603 10	45 212 00 35	500 0009 20	6C080-13300	118 0167 60
AL 120068	331 0155 10	AL 68485	133 0602 10	45 212 01 03	225 0026 22	6C080-13301	118 0167 60
AL 120095	500 1032 10	AL 68486	133 0603 10	45 212 05 03	500 0211 10	6C080-13400	318 0205 60
AL 120096	500 1117 00	AL 69935	333 0042 12	45 212 05 03	500 0211 10	6C080-13401	318 0205 60
AL 120097	500 0211 10	AL 70016	333 0043 11	45 212 05 03	500 0211 20	76621-13310	320 0350 60
AL 120097	500 0211 20	AL 70272	333 0042 11	KUBOTA		76621-13311	320 0350 60
AL 120098	500 0381 10	AL 70273	333 0044 11	08101-16013	500 1107 10	TA040-20500	326 0024 60
AL 120099	500 1053 10	AL 71210	633 1129 19	08121-06002	410 0132 10	TA040-20501	326 0024 60
AL 120100	328 0427 10	ALY 16042 A	325 0059 26	08121-06203	410 0133 10	TA040-20600	126 0014 60
AL 120101	131 0286 10	ALY 16619	320 0066 26	08490-00001	500 1092 60	TA040-20601	126 0014 60
AL 120102	133 0262 10	ALY 35669 C	500 0248 11	32150-14820	500 1101 60	TA040-20700	500 1098 60
AL 120103	333 0197 10	AR 41942	500 1097 60	32420-14400	322 0347 60	KUKJE	
AL 120117	228 0151 10	AR 528 L	125 0027 20	32420-14401	322 0347 60	2 423 049 01	223 0031 10
AL 120118	328 0431 10	AT 24699	500 0139 20	32530-14200	628 3063 09	3 023 857 01	323 0588 10
AL 12100	328 0427 10	AT 25899	325 0017 10	32530-14203	628 3063 09	3 023 858 00	323 0587 10
AL 158563	370 0056 10	AT 26781	130 0004 10	32530-14401	324 0317 60	LAMBORGHINI	
AL 16333	500 0211 10	AZ 20825	410 0042 10	32530-14403	324 0317 60	0.014.9434.3	328 0280 10
AL 16333	500 0211 20	AZ 25131	325 0208 10	32530-14470	328 0428 60	0.014.9435.4	231 0060 10
AL 16778 L	328 0063 26	AZ 35258	331 0146 26	32530-14472	328 0428 60	2.307.049	328 0017 16
AL 16938	325 0054 26	AZ 36461	510 0019 10	32530-14820	500 1094 60	2.316.731	328 0017 16
AL 17278 L	325 0059 26	AZ 36712	133 0605 20	34370-14300	323 0625 60	2.316.746	323 0035 16
AL 17471	125 0034 20	AZ 46129	500 0673 00	34370-14301	323 0625 60	4.272.851	328 0093 10
AL 17503	320 0066 26	CH 18554	500 0673 00	35220-99160	322 0343 60	171.2250.3	328 0280 10
AL 26466	330 0009 11	CH 18562	500 1056 10	35220-99161	322 0343 60	171.2250.3	328 0280 36
AL 27231	500 0204 20	ER 026007	500 1056 10	35340-14400	323 0626 60	171.2250.4	228 0040 12
AL 28738	500 0381 10	ER 027659	500 0673 00	35340-14401	323 0626 60	171.2250.4/10	228 0040 12
AL 28860	500 0248 11	ER 199071	328 0431 10				
AL 30777	500 0204 20	ER 199988	628 3076 09				
AL 33127	133 0602 10	ER 199989	628 3077 09				
AL 36133	332 0002 10	ER 200706	628 3090 09				











	Bestell-Nr. Order No. No. de code No. de pedido No. di ordine		Bestell-Nr. Order No. No. de code No. de pedido No. di ordine		Bestell-Nr. Order No. No. de code No. de pedido No. di ordine		Bestell-Nr. Order No. No. de code No. de pedido No. di ordine
MASSEY-FERGUSON		3599 496 R92	130 0011 41	3701 015 M91	133 0008 11	887 885 M92	630 1096 09
3311 942 M91	331 0133 11	3599 496 R93	130 0011 41	3701 015 M92	133 0008 11	887 886 M91	230 0006 41
3311 943 M91	331 0134 16	3600 242 M91	228 0003 14	3701 015 R92	133 0008 11	887 889 M91	330 0013 46
3381 122 M2	135 0221 10	3600 242 R91	228 0003 14	3713 264 M91	631 0878 09	887 889 M92	330 0013 46
3384 863 M92	500 0601 30	3600 243 M91	228 0003 15	3713 266 M1	331 0212 10	887 889 M93	330 0013 46
3384 863 M93	500 0601 30	3600 243 R91	228 0003 15	3713 903 M91	633 1394 19	887 889 M94	330 0013 46
3386 150M91	500 0601 30	36050-25121	135 0221 10	3762 356 M91	333 0144 10	887 890 M92	330 0013 41
339 599 X1	410 0042 10	3610 268 M92	230 0013 42	3772 439 M92	333 0145 11	887 890 M93	330 0013 41
3405 678 M91	330 0013 46	3610 269 M92	130 0015 41	379 364 H1	370 0027 10	887 900 M91	325 0081 46
3435 019 M3	322 0328 10	3610 269 R92	130 0015 41	379 648 H1	370 0027 10	887 901 M91	325 0081 46
3478 359 M91	325 0108 46	3610 271 M92	230 0019 12	3790 734 M2	370 0024 10	889 823 M91	323 0220 46
3523 192 T	231 0046 11	3610 274 M91	330 0038 16	3790 734 M3	370 0024 10	890 302 M91	327 0002 46
3532 192 M92	231 0046 11	3610 274 M92	330 0038 16	3790 735 M2	370 0021 10	892 862 M1	500 0199 40
3532 192 M93	231 0046 11	3610 281 M91	333 0052 46	3792 346 H1	370 0020 10	892 862 M2	500 0199 40
3532 192 M94	231 0046 11	3610 281 M92	333 0052 46	3792 448 H2	370 0023 10	892 862 M3	500 0199 40
3532 192 M96	231 0046 11	3611 298 M91	230 0026 10	3793 648 M1	370 0027 10	894 131 M91	228 0053 41
3532 193 M91	231 0046 11	3611 298 M92	230 0026 10	3797 949 M2	133 0280 10	894 131 M92	228 0053 41
3532 193 M94	231 0046 11	3611 842 M91	330 0013 46	3798 073 M3	333 0202 10	899 823 M91	323 0220 46
3532 501 M91	631 0642 16	3615 367 M1	335 0150 10	3799 380 M1	370 0048 10	899 971 M91	328 0102 46
3532 501 M92	231 0046 11	3618 886 M1	133 0225 30	3815 739 M2	370 0041 10	899 971 M92	328 0102 46
3533 765 M92	233 0020 12	3619 005 R00	633 2463 19	3820 069 M1	370 0026 10	962 191 M95	628 1367 09
3540 479 M91	228 0003 15	3620 400 M91	330 0029 46	3825 683 M01	370 0042 10	962 192 M95	228 0045 42
3540 479 R91	228 0003 15	3620 400 M92	330 0029 46	3900 225 M91	228 0053 41	962 193 M94	628 1366 09
3540 480 M91	228 0003 14	3620 401 M91	228 0057 41	3918 835 M1	333 0172 10	963 839 M1	328 0385 10
3540 481 M91	233 0020 12	3620 402 M91	228 0045 42	415 279 M1	123 0022 20	963 839 R1	328 0385 10
3540 481 R91	233 0020 12	3620 403 M91	228 0055 41	415 280 M1	323 0025 26	975 522 M91	128 0006 20
3540 951 M91	325 0174 10	3620 404 M91	130 0019 40	417 401 M1	323 0024 26	EK-10377	330 0013 46
3541 015 M91	231 0030 10	3620 405 M91	130 0018 40	417 404 M1	323 0024 26	EK-10378	325 0108 46
3541 015 R91	231 0030 10	3620 406 M91	130 0009 40	417 540 M1	318 0051 26	S0480 425	500 0089 20
3541 380 M91	335 0194 10	3620 407 M91	230 0012 41	417 541 M1	118 0039 21		
3547 012 M92	231 0046 11	3620 408 M91	230 0006 41	4202 165 M91	623 3065 09		
3547 012 M93	631 0642 16	3620 409 M91	325 0081 46	516 406 M92	130 0025 10	MC. CORMICK	
3547 076 M91	631 0642 16	3620 410 M91	327 0002 46	519 127 M91	330 0029 46	432 896 A2	370 0035 10
3549 179 M91	635 2314 09	3620 410 M92	327 0002 46	828 123 M1	410 0020 00	440 444 A1	370 0034 10
3553 259 M91	628 2316 09	3620 411 M91	323 0220 46	828 123 M2	410 0020 00	701 468 A1	370 0045 10
3553 259 M92	628 2316 09	3620 412 M91	333 0052 46	832 953 M94	410 0020 00	A 190182	328 0388 10
3580 944 M92	631 0878 09	3620 413 M91	133 0208 40	832 960 M2	410 0020 00		
3580 946 M2	331 0212 10	3620 413 R91	133 0208 40	832 960 M3	410 0020 00		
3585 341 M1	500 0199 40	3620 415 M91	333 0051 46	833 084 M1	500 0199 40	MERCEDES-BENZ	
3595 553 M91	330 0032 16	3620 415 M92	333 0051 46	877 866 M92	630 1092 09	000 250 0017	500 0044 20
3595 554 M91	333 0050 46	3620 416 M91	128 0251 40	886 384 M93	228 0057 41	000 250 0903	323 0131 26
3597 096 M91	330 0032 16	3620 416 R91	128 0251 40	886 386 M91	228 0057 41	000 250 1203	323 0131 26
3597 670 M91	330 0032 16	3620 417 M91	325 0108 46	886 386 M93	228 0057 41	000 250 1503	323 0131 26
3599 459 M91	330 0032 16	3654 598 M91	131 0285 10	886 388 M91	228 0045 42	000 250 2004	123 0054 20
3599 459 M92	330 0032 16	3697 163 M91	331 0158 10	886 388 M93	228 0045 42	000 250 3215	500 0089 20
3599 460 M91	330 0032 16	3697 208 M91	331 0157 10	886 390 M91	228 0045 42	000 250 4215	500 0173 10
3599 460 M92	330 0032 16	3698 637 M91	331 0156 10	886 390 M93	228 0045 42	000 250 4415	500 0185 20
3599 461 M91	333 0050 46	3700 527 M1	500 0885 10	886 394 M91	228 0055 41	000 250 4615	500 0173 10
3599 461 M92	333 0050 46	3701 002 M91	131 0039 11	886 394 M93	228 0055 41	000 250 5903	323 0034 26
3599 462 M91	330 0013 46	3701 003 M91	231 0055 11	887 867 M91	130 0019 40	000 250 6915	500 0219 20
3599 462 M92	330 0013 46	3701 003 M92	231 0055 11	887 869 M91	130 0017 40	000 250 7804	128 0005 20
3599 463 M92	230 0015 42	3701 004 M91	131 0040 11	887 873 M91	130 0018 40	000 250 8704	128 0004 20
3599 464 M92	230 0025 11	3701 007 M92	231 0056 12	887 874 M92	630 1102 09	000 981 4320	410 0026 00
3599 464 R92	230 0025 11	3701 008 M91	331 0157 10	887 875 M91	130 0009 40	000 981 4520	410 0026 00
3599 491 M92	130 0016 41	3701 009 M91	331 0158 10	887 875 T	130 0009 40	000 981 6627	500 0058 10
3599 491 R92	130 0016 41	3701 010 M91	331 0156 10	887 878 M92	630 1091 09	000 981 6725	500 0394 00
3599 492 M91	133 0007 10	3701 011 M91	333 0138 10	887 879 M1	230 0012 41	000 981 6727	500 0059 10
3599 492 R91	133 0007 10	3701 011 R91	333 0138 10	887 879 M91	230 0012 41	000 981 7525	500 0394 00
3599 494 M92	130 0020 41	3701 014 M91	131 0051 10	887 879 T	230 0012 41	000 981 9627	500 0059 10
3599 496 M92	130 0011 41	3701 014 M92	131 0051 10	887 881 M91	230 0012 41	000 981 9727	500 0058 10
3599 496 M93	130 0011 41	3701 014 R92	131 0051 10	887 884 M91	230 0024 41	001 250 1301	324 0006 10

	Bestell-Nr. Order No. No. de code No. de pedido No. di ordine		Bestell-Nr. Order No. No. de code No. de pedido No. di ordine		Bestell-Nr. Order No. No. de code No. de pedido No. di ordine		Bestell-Nr. Order No. No. de code No. de pedido No. di ordine
--	---	--	---	--	---	--	---

MERCEDES-BENZ						NEW HOLLAND	
001 250 4315	510 0018 20	004 250 2903	331 0052 26	009 250 9501	228 0001 11	00 132 415.4	223 0021 11
001 250 4415	510 0017 20	004 250 4203	331 0005 10	009 250 9601	233 0001 14	088 141 165 B	500 0172 11
001 250 5404	123 0054 20	004 250 4703	328 0125 26	009 250 9701	233 0021 12	1718 002	128 0249 10
001 250 6903	325 0005 26	004 250 6903	328 0032 10	010 250 3803	323 0020 16	1805 201	223 0190 10
001 250 7804	131 0004 20	004 250 7801	230 0017 11	010 250 3903	328 0007 16	1805 300	330 0021 56
001 250 8603	328 0125 26	004 250 7901	230 0017 11	010 250 4003	328 0008 16	1805 417	410 0020 00
001 250 8704	125 0006 20	004 250 8001	233 0001 14	010 250 4903	323 0107 26	1815 764	133 0017 10
001 250 9315	500 0173 10	004 250 8101	233 0001 14	010 250 8203	330 0018 17	1815 765	128 0047 50
001 981 3227	500 0634 00	004 250 8603	331 0005 10	010 250 8303	333 0001 13	1816 102	333 0114 16
001 981 3327	500 0633 00	004 250 8701	224 0002 16	010 250 8403	335 0092 13	1820 826	328 0247 10
002 250 1003	323 0020 16	004 250 9801	230 0017 11	011 250 2703	336 0003 20	1820 827	328 0247 10
002 250 1604	131 0004 20	005 250 0103	342 0011 26	011 250 3303	331 0006 16	1822 440	128 0047 50
002 250 2415	510 0057 10	005 250 0203	342 0011 26	011 250 3403	328 0007 11	1862 926	328 0247 10
002 250 2503	331 0005 10	005 250 0604	136 0204 20	011 250 7103	328 0125 26	190 0990	631 2435 00
002 250 2515	510 0057 10	005 250 1701	230 0017 11	011 250 7203	333 0022 26	193 0987	628 2275 00
002 250 2815	510 0057 10	005 250 3301	228 0071 11	012 250 1501	224 0006 10	193 0989	631 2181 00
002 250 3015	510 0057 10	005 250 4604	136 0208 20	012 250 1601	228 0096 10	2490 5350	500 0673 00
002 250 4303	325 0005 26	005 250 4704	135 0245 20	012 250 3603	331 0005 10	2490 5360	500 0284 00
002 250 4815	510 0018 20	005 250 4901	228 0071 11	013 250 4903	333 0150 20	28 042 740	410 0017 10
002 250 5215	510 0057 10	005 250 7103	333 0026 11	013 250 9503	333 0039 10	28 043 280	410 0025 00
002 250 6215	510 0057 10	005 250 7103	333 0026 11	014 250 5603	333 0039 10	3916 951	328 0247 10
002 250 7004	131 0208 10	005 250 8903	325 0005 26	014 250 5703	333 0039 10	3916 952	328 0248 10
002 250 7104	131 0208 10	005 250 9002	330 0018 17	014 250 6403	333 0039 10	3916 953	323 0335 16
002 250 8101	224 0002 16	005 250 9003	330 0018 17	014 250 6503	333 0039 10	3916 954	323 0334 16
002 250 8301	228 0001 11	006 250 0704	125 0089 10	014 250 7901	235 0007 14	3919 288	333 0033 06
002 250 8704	133 0210 10	006 250 1004	131 0208 10	014 250 8001	235 0021 11	3925 714	133 0017 10
002 250 8901	224 0002 16	006 250 2504	125 0089 10	015 250 2603	335 0189 10	3933 520	500 0199 40
002 250 9903	342 0011 26	006 250 2604	125 0089 10	015 250 4603	340 0049 21	3935 271	128 0059 40
002 981 1325	500 0392 00	006 250 2704	125 0089 10	015 250 5701	233 0037 10	3937 183	331 0152 10
002 981 2125	500 0392 00	006 250 2804	135 0245 20	015 250 6303	340 0049 21	3937 184	333 0087 10
003 250 0003	342 0011 26	006 250 3004	136 0207 10	015 250 9703	333 0139 11	3971 654	331 0152 10
003 250 0604	131 0202 20	006 250 3404	140 0211 21	016 250 2103	333 0148 10	3992 560	410 0021 00
003 250 1003	328 0007 16	006 250 5603	331 0052 26	016 250 9003	325 0202 10	410 4215	231 0028 10
003 250 1103	324 0006 10	006 250 8103	333 0039 10	016 250 9103	325 0203 10	44 016 827	500 0058 10
003 250 1104	128 0004 20	006 250 8203	333 0039 10	017 250 0603	336 0005 10	44 017 095	231 0012 11
003 250 1303	324 0006 10	007 250 1504	140 0211 21	017 250 2703	333 0039 10	44 018 459	333 0010 11
003 250 2203	328 0125 26	007 250 2404	140 0211 21	017 250 3903	333 0039 10	44 019 082	233 0010 11
003 250 2401	228 0001 11	007 250 4203	342 0011 26	017 250 4003	333 0039 10	44 907 615	223 0024 10
003 250 2603	328 0032 10	007 250 4303	342 0011 26	017 250 6503	333 0139 11	44 907 616	323 0306 10
003 250 3701	230 0017 11	007 250 7901	228 0001 11	017 250 6603	333 0139 10	44 907 617	323 0307 10
003 250 3903	325 0005 26	007 250 8801	228 0071 11	019 250 4203	336 0005 10	44 983 760	223 0021 11
003 250 4103	328 0006 20	007 250 8901	230 0017 11	019 250 6401	636 3014 09	4401 1614	500 0587 10
003 250 4203	331 0005 10	007 250 9001	233 0021 12	019 250 8903	331 0098 11	4401 6003	500 0602 30
003 250 4804	136 0203 20	007 250 9201	224 0002 16	019 250 8903	331 0098 11	4401 9082	233 0010 11
003 250 5003	324 0006 10	008 250 0603	333 0039 10	019 250 9103	336 0005 10	4490 7615	323 0024 10
003 250 5303	328 0032 10	008 250 4303	331 0005 10	020 250 0003	340 0049 21	4490 7616	323 0306 10
003 250 5403	328 0008 16	008 250 7003	333 0026 11	102 980 0315	410 0105 10	4490 7617	323 0307 10
003 250 5404	133 0210 10	008 250 8401	228 0071 11	102 981 0125	410 0105 10	4490 9044	328 0253 10
003 250 6504	131 0208 10	009 250 5203	335 0144 10	105 260 0050	370 0019 10	4490 9045	228 0093 11
003 250 9604	128 0204 20	009 250 5303	335 0144 10	115 980 0015	410 0105 10	4712 6702	631 3061 09
003 250 9801	233 0001 14	009 250 5503	331 0005 10	115 980 0115	410 0105 10	4713 3433	370 0066 10
003 250 9804	131 0208 10	009 250 5603	331 0005 10	345 981 7901	500 0009 10	4713 4878	628 3087 09
003 280 4203	331 0005 10	009 250 5703	333 0167 10	345 981 7901	500 0009 20	4713 4890	328 0354 11
004 250 0704	133 0209 10	009 250 5803	325 0005 26	381 250 0415	500 0173 10	4713 4892	228 0138 11
004 250 1104	131 0208 10	009 250 5903	325 0005 26	405 260 0050	370 0019 10	4713 4895	228 0137 10
004 250 2004	124 0052 20	009 250 6003	331 0052 26	608 250 0015	500 0004 10	4713 4896	328 0384 10
004 250 2303	328 0125 26	009 250 6103	331 0052 26	608 250 0104	120 0072 21	4713 4898	228 0136 10
004 250 2603	333 0022 26	009 250 6603	330 0018 17			4713 4899	328 0331 11
004 250 2703	333 0022 26	009 250 6803	333 0026 11			4713 4901	228 0125 10
004 250 2803	331 0052 26	009 250 8103	324 0006 10			4713 4902	328 0330 10



	Bestell-Nr. Order No. No. de code No. de pedido No. di ordine		Bestell-Nr. Order No. No. de code No. de pedido No. di ordine		Bestell-Nr. Order No. No. de code No. de pedido No. di ordine		Bestell-Nr. Order No. No. de code No. de pedido No. di ordine
NEW HOLLAND							
498 4800	228 0031 10	514 4013	231 0049 11	516 7939	131 0249 10	8201 3945	133 0608 10
498 9800	228 0031 10	514 4661	231 0050 10	516 9423	325 0117 17	8284 5209	322 0090 10
499 8654	333 0010 11	514 4662	331 0130 16	517 0404	228 0077 17	83914224	335 0143 11
499 9811	228 0077 14	514 4710	328 0185 10	517 1053	328 0185 16	8391 7358	500 0933 00
5027 199	500 0143 11	514 4738	231 0049 11	517 1137	228 0077 17	8392 0062	410 0136 10
510 1585	328 0091 16	514 4739	231 0049 11	517 1493	225 0049 12	8392-2187	500 1102 10
510 2262	328 0074 10	514 4740	331 0131 10	517 1494	228 0093 11	8392-2556	500 1103 10
510 2263	328 0092 16	514 4741	331 0132 16	517 6449	328 0382 10	8392-2741	500 1105 10
510 4215	231 0028 10	514 5709	228 0077 12	517 6450	328 0332 10	8393 5271	128 0059 40
510 4879	331 0083 10	514 5710	228 0077 12	517 7193	228 0124 30	8394 8791	328 0157 16
510 4880	331 0084 16	514 5711	328 0185 11	517 7194	500 0796 30	8394 8819	328 0157 16
510 6753	328 0185 14	514 5714	328 0185 14	517 7197	500 0793 30	8395 5477	335 0143 11
510 6854	328 0186 16	514 5716	228 0077 10	517 7199	231 0092 30	8396-6151	500 1104 10
510 7182	228 0031 10	514 5717	228 0077 10	517 7201	500 0794 30	8396-9632	500 1106 10
511 0891	231 0049 11	514 5718	328 0185 10	517 7203	231 0066 30	8397 1428	328 0157 06
511 2014	231 0050 10	514 5719	328 0185 11	517 7204	500 0850 30	8653 5841	410 0136 10
511 2084	500 0400 00	514 9611	500 0851 30	517 7618	133 0214 10	85 FB 7548 AA	500 0143 11
511 2400	135 0205 10	515 0078	135 0215 10	517 7620	135 0215 10	86 AB 7548 AB	500 0143 11
511 2564	135 0205 10	515 0079	135 0215 10	517 9850	231 0088 10	86 AX 7548 A2	500 0143 11
511 2605	335 0006 10	515 0080	335 0129 10	517 9851	331 0219 10	88 203 007	231 0012 11
511 2819	231 0049 11	515 1000	331 0226 30	518 1421	228 0126 10	88 203 010	228 0031 10
511 2843	135 0205 10	515 1001	331 0227 30	518 1422	328 0331 10	88 203 015	231 0028 10
511 2855	231 0028 10	515 3359	370 0011 10	518 1425	328 0330 10	88 203 018	231 0049 11
511 2856	331 0083 10	515 4417	133 0214 10	518 1425	328 0330 10	88 203 018	231 0049 11
511 3067	231 0050 10	515 4418	133 0214 10	518 1872	370 0028 10	88 203 023	231 0012 11
511 3076	231 0049 11	515 4418	133 0214 10	518 2552	328 0384 10	88 203 026	233 0010 11
511 3135	135 0205 10	515 4513	225 0049 12	518 2690	328 0383 10	88 203 027	135 0205 10
511 4526	228 0031 10	515 4514	331 0132 16	518 6553	628 3011 09	88 203 028	135 0205 10
511 6210	231 0050 10	515 4535	228 0077 14	518 6556	628 3012 09	88 203 038	133 0214 10
511 8199	231 0049 11	515 4551	331 0130 16	518 6558	328 0331 11	88 203 039	135 0215 10
511 8200	231 0049 11	515 4703	328 0186 16	518 7845	370 0010 10	900 4183	328 0075 16
511 8216	231 0050 10	515 4799	325 0118 16	518 7958	370 0017 10	900 4189	331 0039 16
511 8453	335 0006 10	515 4835	228 0077 14	518 9823	131 0249 10	92 WX 7548 AA	500 0143 11
511 8604	231 0028 10	515 4879	228 0077 17	518 9825	331 0219 10	991 9441	328 0091 16
511 9875	500 0459 00	515 6213	328 0185 11	518 9875	231 0088 10	992 4685	333 0010 11
512 0853	500 0059 10	515 6514	331 0132 16	519 6770	128 0302 10	992 4689	333 0016 16
512 1200	328 0071 17	516 0410	328 0092 16	519 6807	228 0125 10	996 7339	500 0851 30
512 1414	500 0593 30	516 0412	328 0091 16	519 6809	228 0135 10	996 8893	331 0192 30
512 2028	500 0459 00	516 0417	331 0084 16	519 6811	228 0137 10	A14 4661	231 0050 10
512 2097	231 0050 10	516 0426	231 0028 10	519 6813	228 0126 10	C5NN 7563 U	128 0047 50
512 2098	231 0050 10	516 0430	228 0031 10	519 6818	228 0136 10	C5NN 7563 V	128 0246 50
512 2347	231 0049 11	516 1249	231 0012 11	519 6819	328 0332 11	C5NN 75632	128 0245 50
512 2348	231 0049 11	516 1519	231 0049 11	56 222	631 1070 09	C5NN 7563V	128 0246 50
512 2375	231 0028 10	516 2896	628 1034 29	596 4480	231 0012 11	C5NN 7580 A	500 0199 40
512 2377	331 0083 10	516 2897	228 0077 12	6160 434	500 0143 11	C5NN 7600 A	410 0020 00
512 3061	135 0205 10	516 2898	328 0185 11	6846 395	500 0143 11	C5NN N779 B	410 0021 00
512 3062	135 0205 10	516 2900	228 0098 10	8041 0704	331 0146 26	C7NN 7550 AA	328 0247 10
512 4029	335 0006 10	516 2901	328 0261 10	8041 0705	131 0012 20	C7NN 7550 H	333 0114 16
512 4031	135 0205 10	516 3936	231 0049 19	8182 4316	328 0157 06	C7NN 7550 V	328 0247 10
512 6010	631 0261 09	516 3937	331 0131 19	8186 2926	328 0157 16	D0NN 7563 A	128 0057 40
512 8009	631 0261 09	516 4569	333 0016 16	8186 4436	510 0019 10	D1NN 7550 A	328 0157 16
512 8010	631 0261 09	516 4573	233 0010 11	8200 4604	333 0046 46	D2NN 7550 A	333 0033 06
512 8011	331 0103 10	516 4573	233 0010 11	8200 5471	510 0019 10	D5NN 7563 BA	135 0079 00
513 9337	228 0077 12	516 5648	335 0129 10	8200 6626	328 0157 16	D8NN 7550 A	328 0247 10
514 0361	631 0261 09	516 5650	333 0072 11	8200 8857	370 0009 10	D8NN 7550 CA	328 0247 10
514 0615	328 0071 17	516 7923	228 0099 10	8201 0859	500 0199 40	D8NN 7550 DA	328 0248 10
514 3411	331 0129 10	516 7924	328 0324 10	8201 1590	133 0245 10	D8NN 7550 EA	323 0335 16
514 3858	500 0786 30	516 7925	328 0234 10	8201 1591	332 0013 10	D8NN 7550 FA	323 0334 16
514 3891	335 0124 10	516 7928	330 0051 10	8201 1592	333 0032 10	D8NN 7563 DB	128 0059 40
514 4009	231 0049 11	516 7933	231 0089 10	8201 1592	333 0032 10	D8NN 7580 BB	500 0199 40
		516 7935	231 0088 10	8201 1593	333 0087 10	D9NN 7550 AA	333 0087 10
		516 7936	331 0219 10	8201 1594	333 0087 10	D9NN 7550 CA	333 0033 06
		516 7937	331 0220 10	8201 3944	133 0607 10		

	Bestell-Nr. Order No. No. de code No. de pedido No. di ordine		Bestell-Nr. Order No. No. de code No. de pedido No. di ordine		Bestell-Nr. Order No. No. de code No. de pedido No. di ordine		Bestell-Nr. Order No. No. de code No. de pedido No. di ordine
--	---	---	---	---	---	---	---

VALTRA	
30208100	500 0009 20
32592700	333 0091 20
35303500	370 0052 10
35651400	335 0317 10
35651500	136 0213 10
35651800	333 0081 10
35651900	333 0201 10
35652200	633 3057 09
35652400	370 0052 10
82224600	230 0033 10
2 031 055 04	631 3065 09
A138035	628 3082 09

ZETOR	
16.021.901	133 0241 10
16.021.902	333 0142 11
16.021.903	333 0142 12
16.021.904	333 0142 10
16.021.905	133 0241 10
54.021.905	331 0230 10
54.021.906	331 0230 11
78.021.050	333 0142 10
4901 1155	328 0191 11
4901 1155 C	328 0191 10
4901 1175	328 0191 11
4901 1186	328 0191 11
4901 1187	328 0191 11
6701 1123	328 0356 10
7001 1186	328 0356 10
7001 1189	328 0356 10
7011 2728	500 1012 10
7201 0011	228 0131 10
7201 1150	328 0333 10
7201 1152	328 0356 10
7901 0011	231 0098 10
7901 1100	631 2403 09
7901 1120	331 0230 10
7901 1140	331 0230 11
8002 0060 C	333 0056 10
8303 1520	335 0170 10
8902 1030	338 0150 10
8902 1515	338 0150 10
8902 1520	338 0150 10
8902 1520	338 0182 10
93-8315	633 2404 09
93-8316	633 2404 29
93-8325	633 2404 19
971 105	410 0044 00
PE 971 105	410 0044 00
PE 971 115	410 0044 00

RepXpert – das Internetportal für Werkstätten und Autohäuser. Sie gewinnen...

- mehr Kompetenz durch umfassende Ersatzteilinformationen
- mehr Zeit durch schnellere Reparaturen
- mehr Effizienz durch professionelles Werkstattmanagement

Werden Sie kostenfrei Mitglied unter www.repxpert.com.

Bei Fragen wenden Sie sich gerne an uns unter info@repxpert.com.



RepXpert – the internet portal for garages and car dealers. You gain...

- more competence through broad information on spare parts
- more time through faster fittings
- more efficiency through professional garage management

Become a member exempt from charges at www.repxpert.com.

In matter of questions feel free to contact us at: info@repxpert.com.



RepXpert – le site Internet pour les garagistes et distributeurs automobiles. Optimisez ...

- vos compétences grâce à une information complète sur les pièces de rechange
- vos délais de réparation
- la gestion de votre garage en suivant nos conseils

Devenez membre gratuitement sur www.repxpert.com

Pour toute question, contactez-nous à : info@repxpert.com



RepXpert - el portal en internet para talleres y concesionarios. Usted gana...

- más competencia técnica por medio de una amplia información sobre recambios
- más tiempo por medio de reparaciones rápidas
- más eficiencia por medio de una gestión "profesional" de talleres.

Hazte miembro gratis a través de www.repxpert.com

Si tiene preguntas diríjase a info@repxpert.com



RepXpert - il portale internet per officine e autosaloni. Ottimizzato....

- maggiore competenza grazie ad informazioni complete sui ricambi
- più tempo grazie a riparazioni più rapide
- maggiore efficienza grazie ad una gestione professionale dell'officina

Iscrivetevi gratuitamente alla pagina www.repxpert.com

In caso di informazioni rivolgetevi a info@repxpert.com



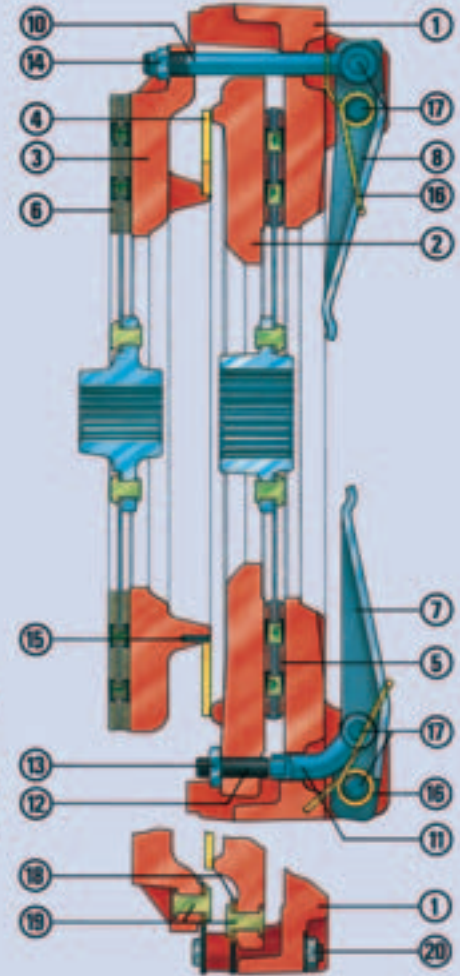

Abhängig geschaltete Traktorenkupplung

Tractor clutch with sequential P.T.O.

Embrayage de tracteur agricole à commande dépendante

Embrague doble con mando único para tractores

Frizione per trattori con presa di forza sequenziale



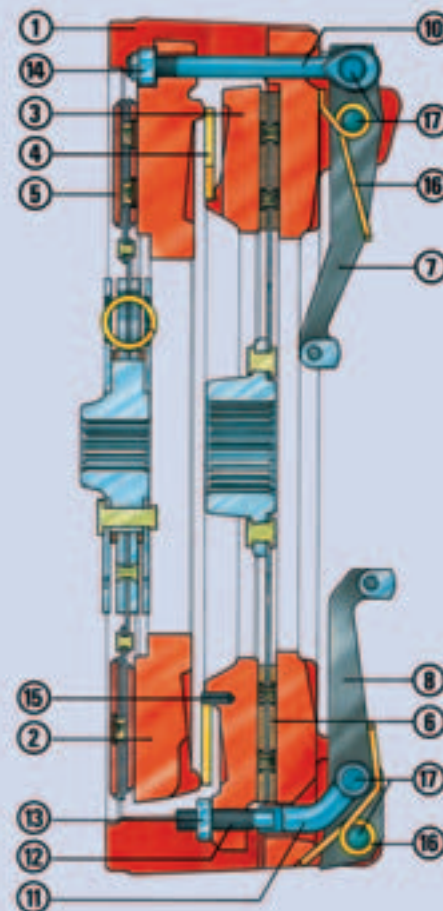
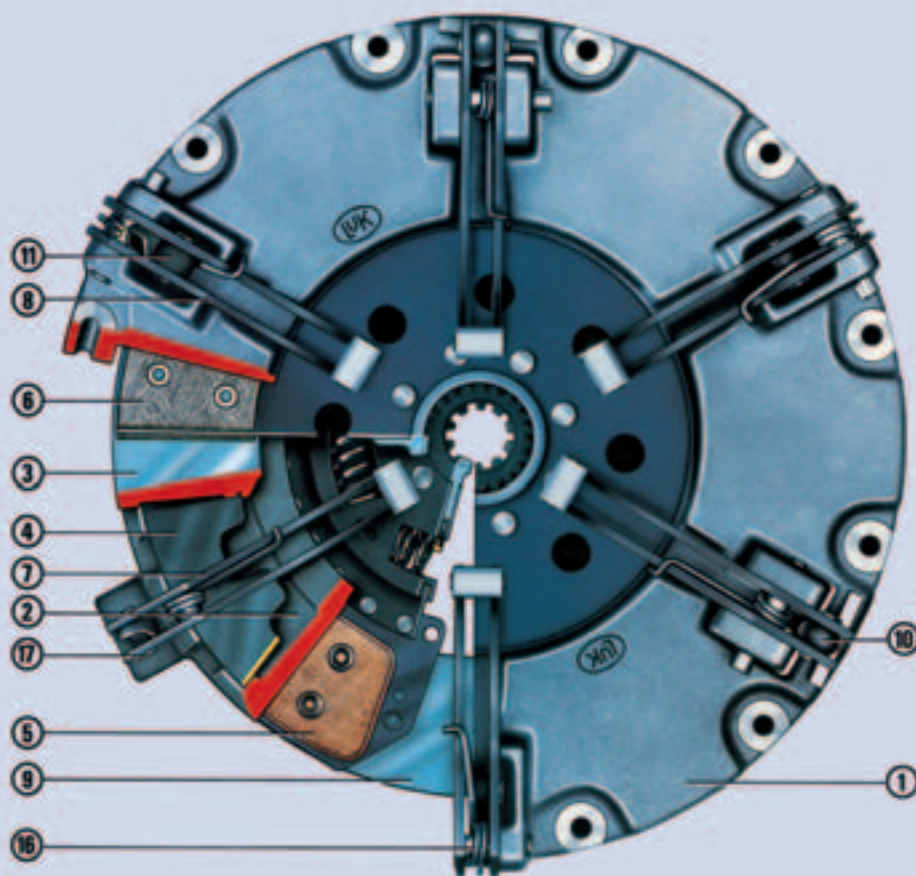
- ① Gehäuse
- ② Druckplatte Fahrtrieb
- ③ Druckplatte Zapfwelle
- ④ Tellerfeder
- ⑤ Kupplungsscheibe Fahrtrieb (mit Sinterbelägen)
- ⑥ Kupplungsscheibe Zapfwellenabtrieb (mit organischem Belag)
- ⑦ Hebel Fahrtrieb
- ⑧ Hebel Zapfwellenabtrieb
- ⑨ Schwungrad
- ⑩ Augenschraube
- ⑪ Kniehebel
- ⑫ Einstellschraube
- ⑬ Kontermutter
- ⑭ Einstellmutter
- ⑮ Sicherungsstift
- ⑯ Schenkelfeder
- ⑰ Achse
- ⑱ Tangentialblattfedern
- ⑲ Niet
- ⑳ Verschraubung Tangentialblattfedern
- ㉑ Wuchtbohrung

- ① Cover housing
- ② Main drive pressure plate
- ③ P.T.O. pressure plate
- ④ Diaphragm spring
- ⑤ Main drive clutch plate (with cera-metallic pads)
- ⑥ P.T.O. plate (with organic facing)
- ⑦ Main drive lever
- ⑧ P.T.O. lever
- ⑨ Flywheel
- ⑩ Connecting rod (pulling)
- ⑪ Connecting rod (pushing)
- ⑫ Adjusting screw
- ⑬ Lock nut
- ⑭ Adjusting nut
- ⑮ Location pin
- ⑯ Anti rattle spring
- ⑰ Pivot pin
- ⑱ Tangential strap
- ⑲ Rivet
- ⑳ Strap securing bolt
- ㉑ Balance hole

- ① Carter
- ② Plateau de pression avancement
- ③ Plateau de pression prise de force
- ④ Diaphragme
- ⑤ Disque d'avancement (céramétique)
- ⑥ Disque de prise de force (organique)
- ⑦ Levier d'avancement
- ⑧ Levier de prise de force
- ⑨ Volant moteur
- ⑩ Tirant réglable
- ⑪ Poussoir coudé
- ⑫ Vis de réglage
- ⑬ Contre-écrou
- ⑭ Ecrou de réglage
- ⑮ Goupille
- ⑯ Ressort de rappel
- ⑰ Axe
- ⑱ Lame de ressort tangentielle
- ⑲ Rivet
- ⑳ Fixation des ressorts tangentiels
- ㉑ Perçage d'équilibrage

- ① Carcasa
- ② Placa de presión para traslación
- ③ Placa de presión para eje de salida
- ④ Diafragma
- ⑤ Disco de embrague para traslación (con forro ceramético)
- ⑥ Disco de embrague para eje de salida (con forro orgánico)
- ⑦ Palanca para traslación
- ⑧ Palanca para eje de salida
- ⑨ Volante motor
- ⑩ Tornillo de armella
- ⑪ Palanca acodada
- ⑫ Tornillo de regulación
- ⑬ Contratuerca
- ⑭ Tuerca de ajuste
- ⑮ Pasador de seguridad
- ⑯ Muelle espiral con patillas
- ⑰ Eje
- ⑱ Muelle tangencial de láminas
- ⑲ Remache
- ⑳ Atornillamiento del muelle tangencial de láminas
- ㉑ Taladro de equilibrado

- ① Scatola
- ② Spingidisco avanzamento
- ③ Spingidisco presa di forza
- ④ Molla a diaframma
- ⑤ Disco frizione avanzamento (con guarnizioni in materiale metaloceramico)
- ⑥ Disco frizione Presa di forza (con guarnizioni in materiale organico)
- ⑦ Leva avanzamento
- ⑧ Leva presa di forza
- ⑨ Volano
- ⑩ Vite a occhiello
- ⑪ Ginocchiera
- ⑫ Vite di regolazione
- ⑬ Controdado
- ⑭ Dado di regolazione
- ⑮ Spina di sicurezza
- ⑯ Molla di torsione
- ⑰ Asse
- ⑱ Molle tangenziali a balestra
- ⑲ Rivetto
- ⑳ Bullone di fissaggio molle tangenziali a balestra
- ㉑ Foro di equilibratura



- ① Gehäuse
- ② Druckplatte Fahrertrieb
- ③ Druckplatte Zapfwelle
- ④ Tellerfeder
- ⑤ Kupplungsscheibe Fahrertrieb (mit Sinterbelägen – torsionsgedämpft)
- ⑥ Kupplungsscheibe Zapfwellenantrieb (mit organischem Belag – starr)
- ⑦ Hebel Fahrertrieb
- ⑧ Hebel Zapfwellenantrieb
- ⑨ Schwungrad
- ⑩ Augenschraube
- ⑪ Kniehebel
- ⑫ Einstellschraube
- ⑬ Kontermutter
- ⑭ Einstellmutter
- ⑮ Sicherungsstift
- ⑯ Schenkelfeder
- ⑰ Achse

- ① Cover bracket
- ② Main drive pressure plate
- ③ P.T.O. pressure plate
- ④ Diaphragm spring
- ⑤ Main drive plate (with cera-metallic pads and torsion damped)
- ⑥ P.T.O. plate (with organic facing and solid center)
- ⑦ Main drive lever
- ⑧ P.T.O. lever
- ⑨ Flywheel
- ⑩ Connecting rod (pulling)
- ⑪ Connecting rod (pushing)
- ⑫ Adjusting screw
- ⑬ Lock nut
- ⑭ Adjusting nut
- ⑮ Split wheel
- ⑯ Hairpin spring
- ⑰ Pivot pin

- ① Carter
- ② Plateau de pression avancement
- ③ Plateau de pression prise de force
- ④ Diaphragme
- ⑤ Disque d'avancement céramétique (avec amortisseur de torsion)
- ⑥ Disque de prise de force organique (sans amortisseur de torsion)
- ⑦ Levier d'avancement
- ⑧ Levier de prise de force
- ⑨ Volant moteur
- ⑩ Tirant réglable
- ⑪ Poussoir coudé
- ⑫ Vis de réglage
- ⑬ Contre-écrou
- ⑭ Ecrou de réglage
- ⑮ Goupille
- ⑯ Ressort de rappel
- ⑰ Axe

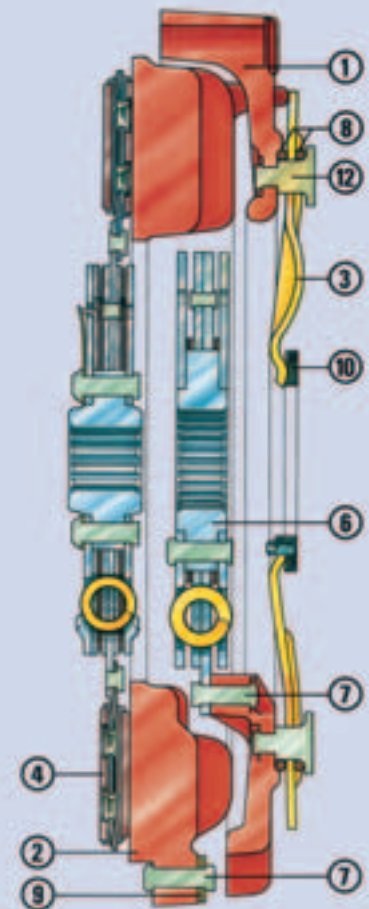
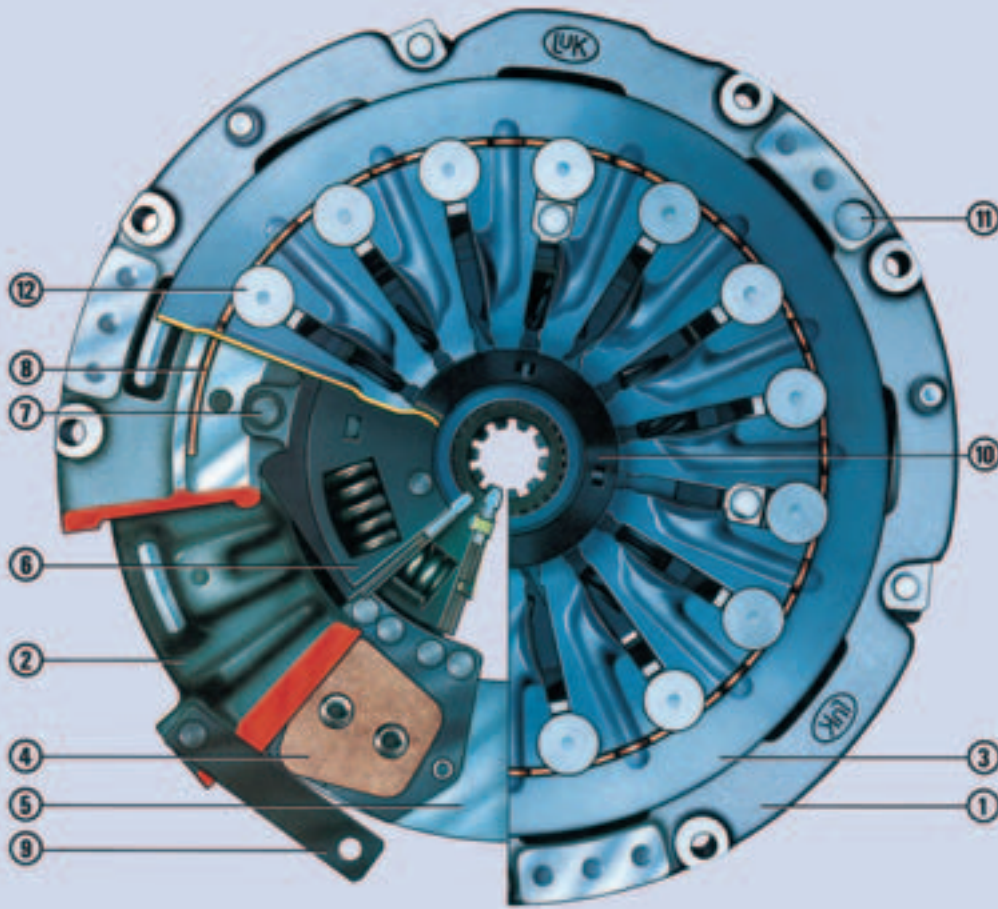
- ① Carcase
- ② Placa de presión para traslación
- ③ Placa de presión para eje de salida
- ④ Diafragma
- ⑤ Disco de embrague para traslación (con forro ceramético – amortiguación de torsión)
- ⑥ Disco de embrague para eje de salida (con forro orgánico – rígido)
- ⑦ Patilla de traslación
- ⑧ Patilla para eje de salida
- ⑨ Volante motor
- ⑩ Tornillo almenado
- ⑪ Palanca acodada
- ⑫ Tornillo de regulación
- ⑬ Contratuercia
- ⑭ Tuerca de ajuste
- ⑮ Pasador de seguridad
- ⑯ Muelle espiral con patillas
- ⑰ Eje

- ① Scatola
- ② Spingidisco avanzamento
- ③ Spingidisco presa di forza
- ④ Molla a diaframma
- ⑤ Disco frizione avanzamento (con guarnizioni in materiale metalloceramico – con parastrappi)
- ⑥ Disco frizione Presa di forza (con guarnizioni in materiale organico - rigido)
- ⑦ Leva avanzamento
- ⑧ Leva presa di forza
- ⑨ Volano
- ⑩ Vite a occhiello
- ⑪ Ginocchiera
- ⑫ Vite di regolazione
- ⑬ Controdado
- ⑭ Dado di regolazione
- ⑮ Spina di sicurezza
- ⑯ Molla di torsione
- ⑰ Asse



Traktorenkupplung mit festem Nebenantrieb
Fixed P.T.O. tractor clutch

Embrayage pour tracteur agricole avec entraînement de prise de force
Embrague con amortiguador para eje de salida fijo
Frizione per trattori con presa di forza secondaria fissa



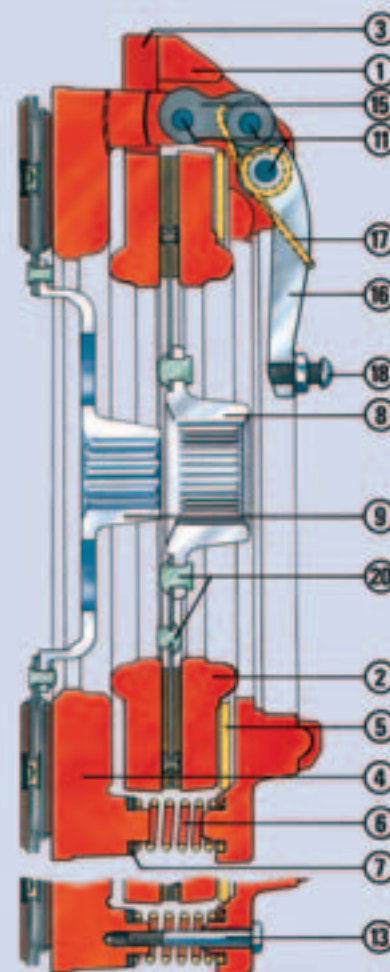

- ① Gehäuse
- ② Druckplatte
- ③ Tellerfeder
(mit Verstärkungsrippen und Kühlungschaufeln)
- ④ Kupplungsscheibe
Fahrtrieb
(mit Sinterbelägen – torsionsgedämpft)
- ⑤ Schwungrad
- ⑥ Dämpfer für Zapfwellenabtrieb
(fest montiert)
- ⑦ Niet
- ⑧ Drahring
- ⑨ Tangentialblattfedern
- ⑩ Druckstück
- ⑪ Wuchtbohrungen
- ⑫ Nietbolzen

- ① Cover bracket
- ② Pressure plate
- ③ Diaphragm spring
(with reinforced fingers and built-in cooling effect)
- ④ Main drive plate
(with cera-metallic pads and torsion damper)
- ⑤ Flywheel
- ⑥ Fixed P.T.O.
(with torsion damper)
- ⑦ Rivet
- ⑧ Fulcrum ring
- ⑨ Tangential strap
- ⑩ Release bearing
- ⑪ Balance hole
- ⑫ Headed rivet

- ① Carter
- ② Plateau de pression
- ③ Diaphragme
(avec nervures de renfort et ailettes de refroidissement)
- ④ Disque d'avancement
céramétique
(avec amortisseur de torsion)
- ⑤ Volant du moteur
- ⑥ Amortisseur de torsion
(pour prise de force, monté fixe dans le mécanisme)
- ⑦ Rivet
- ⑧ Jonc d'arrêt
- ⑨ Lame de ressort tangentielle
- ⑩ Contre-butée
- ⑪ Perçages d'équilibrage
- ⑫ Rivet de maintien

- ① Carcasa
- ② Placa de presión
- ③ Diafragma
(con nervios de refuerzo y aletas de refrigeración)
- ④ Disco de embrague para traslación
(con forro ceramético – con amortiguación de torsion)
- ⑤ Volante motor
- ⑥ Amortiguador para eje de salida
(montaje fijo)
- ⑦ Remache
- ⑧ Anillo metálico
- ⑨ Muelle tangencial de láminas
- ⑩ Pieza de presión
- ⑪ Taladro de equilibrado
- ⑫ Perno remachado

- ① Scatola
- ② Spingidisco
- ③ Molla a diaframma
(con nervature e palette di raffreddamento)
- ④ Disco frizione avanzamento
(con guarnizioni in materiale metallo ceramico – con parastrappi)
- ⑤ Volano
- ⑥ Parastrappi per presa di forza
(montato in modo fisso)
- ⑦ Rivetto
- ⑧ Anello metallico
- ⑨ Molle tangenziali a balestra
- ⑩ Tassello
- ⑪ Fori di equilibratura
- ⑫ Perno rivettato



<p>Achtung! Die Schrauben ⑬ müssen nach der Montage der Kupplung auf das Schwungrad entfernt werden.</p>	<p>Attention! Shipping bolts ⑬ must be removed after fitting clutch to vehicle.</p>	<p>Attention! Après le montage de l'embrayage sur le volant les vis ⑬ doivent être démontées.</p>	<p>¡Attention! Los tornillos de seguridad ⑬ deben ser retirados después de montar el plato de presión sobre el volante de motor.</p>	<p>Attenzione! Le viti ⑬ al termine del montaggio della frizione al volante vanno rimosse.</p>
---	--	--	---	---

- ① Gehäuse
- ② Bewegliche Druckplatte Zapfwellenantrieb
- ③ Feste Druckplatte Zapfwellenantrieb
- ④ Druckplatte Fahrtrieb
- ⑤ Tellerfeder
- ⑥ Druckfeder
- ⑦ Unterlegscheibe
- ⑧ Kupplungsscheibe Zapfwellenantrieb (mit organischem Belag)
- ⑨ Kupplungsscheibe Fahrtrieb (mit Sinterbelägen)
- ⑩ Schwungrad
- ⑪ Bolzen
- ⑫ Verschraubungen mit Schwungrad
- ⑬ Sicherungsschraube
- ⑭ Abstandsschraube
- ⑮ Wippe
- ⑯ Hebel
- ⑰ Schwenkfeder
- ⑱ Anlaufschraube
- ⑲ Wuchtbohrung
- ⑳ Niet

- ① Cover bracket
- ② P.T.O. pressure plate
- ③ Flywheel plate
- ④ Pressure plate
- ⑤ Diaphragm spring
- ⑥ Coil spring
- ⑦ Insulating washer
- ⑧ P.T.O. plate (with organic facing)
- ⑨ Main drive plate (with cera-metallic facing)
- ⑩ Flywheel
- ⑪ Pivot pin
- ⑫ Fixing hole
- ⑬ Shipping bolt
- ⑭ P.T.O. adjusting screw
- ⑮ Link
- ⑯ Lever
- ⑰ Annti-rattle spring
- ⑱ Setting screw
- ⑲ Balance hole
- ⑳ Rivet

- ① Carter
- ② Plateau mobile de prise de force
- ③ Plateau fixe de prise de force
- ④ Plateau de pression d'avancement
- ⑤ Diaphragme
- ⑥ Ressort de pression
- ⑦ Rondelle de calage
- ⑧ Disque de prise de force organique
- ⑨ Disque d'avancement céramétique
- ⑩ Volant moteur
- ⑪ Axe de levier
- ⑫ Perçage pour fixation sur le volant
- ⑬ Vis de sécurité
- ⑭ Vis de réglage
- ⑮ Bielette de connexion
- ⑯ Levier
- ⑰ Ressort de rappel
- ⑱ Vis de butée
- ⑲ Perçage d'équilibrage
- ⑳ Rivet

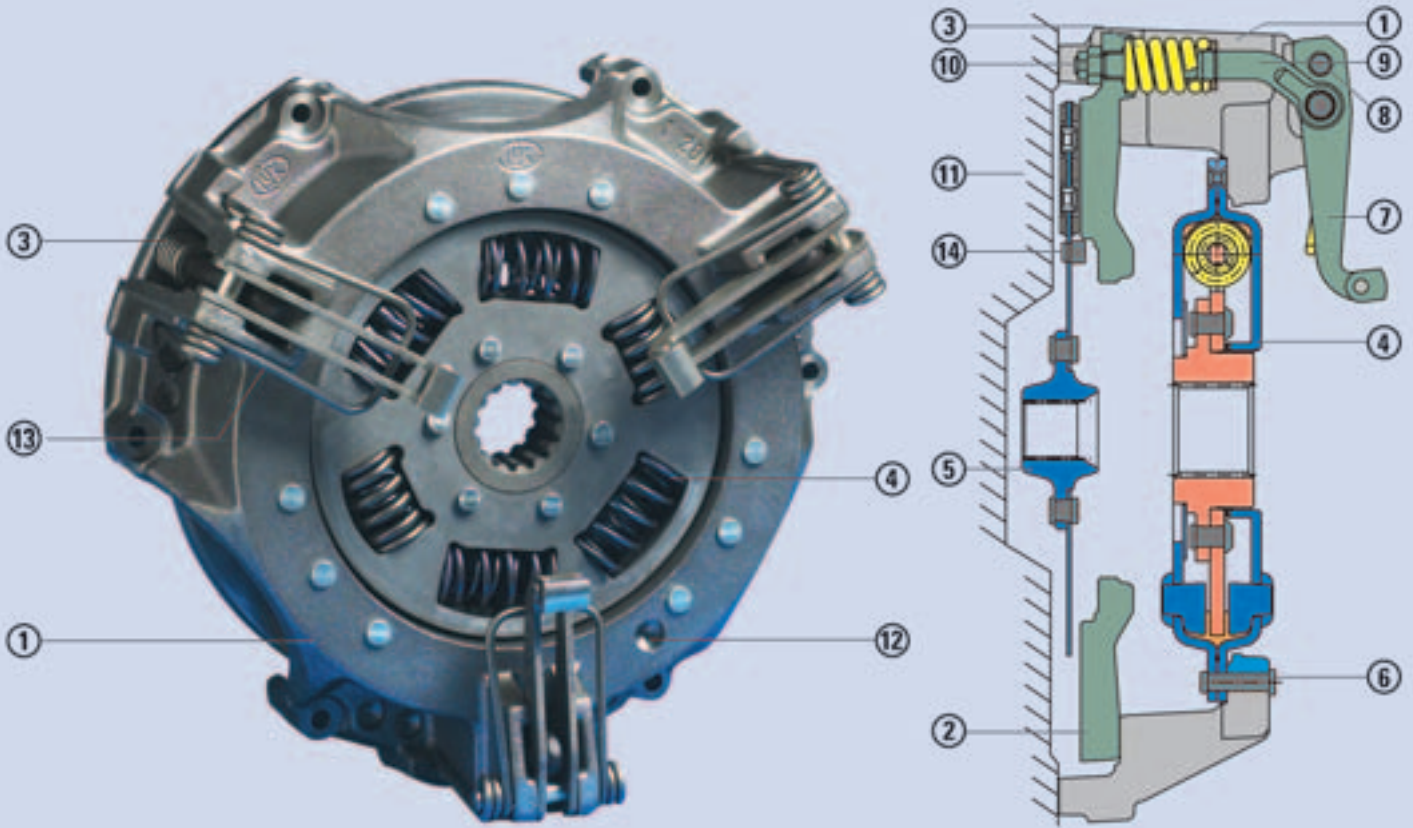
- ① Carcasa
- ② Placa de presión móvil para eje de salida
- ③ Placa de presión fija para eje de salida
- ④ Placa de presión para traslación
- ⑤ Diafragma
- ⑥ Muelle helicoidal
- ⑦ Arandela
- ⑧ Disco de embrague para el eje de salida (con forro orgánico)
- ⑨ Disco de embrague de traslación (con forro orgánico)
- ⑩ Volante motor
- ⑪ Bulón
- ⑫ Fijación al volante
- ⑬ Tornillo de seguridad
- ⑭ Tornillo de distanciador
- ⑮ Balancín
- ⑯ Palanca
- ⑰ Muelle espiral con patillas
- ⑱ Tornillo de contacto
- ⑲ Taladro de equilibrado
- ⑳ Remache

- ① Scatola
- ② Spingidisco mobile presa di forza
- ③ Spingidisco fisso presa di forza
- ④ Piatto spingidisco avanzamento
- ⑤ Molla a diaframma
- ⑥ Molla di compressione
- ⑦ Rondella
- ⑧ Disco frizione presa di forza (con guarnizioni in materiale organico)
- ⑨ Disco frizione avanzamento (con guarnizioni in materiale metalloceramico)
- ⑩ Volano
- ⑪ Perno
- ⑫ Fuori di fissaggio al volante
- ⑬ Vite di bloccaggio
- ⑭ Vite distanziatrice
- ⑮ Bilanciere
- ⑯ Leva
- ⑰ Molla di torsione
- ⑱ Vite di arresto
- ⑲ Foro di equilibratura
- ⑳ Rivetto



Kupplung mit Sicherheitszapfwelle
Single safety P.T.O. clutch with fixed
transmission damper

Embrayage avec prise de force de sécurité
Embrague con toma de fuerza de seguridad
Frizione con presa di forza di sicurezza



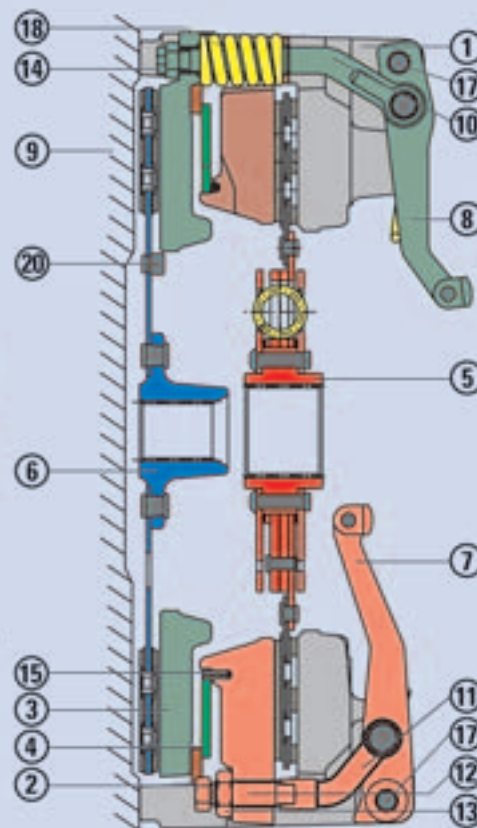

- ① Gehäuse
- ② Druckplatte
- ③ Druckfeder
- ④ Dämpfer
- ⑤ Kupplungsscheibe
Zapfwellenabtrieb
- ⑥ Niet
- ⑦ Hebel Zapfwellenabtrieb
- ⑧ Achse
- ⑨ Augenschraube
- ⑩ Einstellmutter
- ⑪ Schwungrad
- ⑫ Wuchtbohrungen
- ⑬ Schenkelfeder
- ⑭ Niet

- ① Cover bracket
- ② Pressure plate
- ③ Coil spring
- ④ Fixed transmission damper
- ⑤ P.T.O. plate
- ⑥ Rivet
- ⑦ P.T.O. lever
- ⑧ Pivot pin
- ⑨ Connecting rod (pulling)
- ⑩ Adjusting nut
- ⑪ Flywheel
- ⑫ Balance hole
- ⑬ Hairpin spring
- ⑭ Rivet

- ① Carter
- ② Plateau de pression
- ③ Ressort de pression
- ④ Amortisseur
- ⑤ Disque de prise de force
- ⑥ Rivet
- ⑦ Levier de prise de force
- ⑧ Axe
- ⑨ Tirant réglable
- ⑩ Ecrou de réglage
- ⑪ Volant moteur
- ⑫ Perçages d'équilibrage
- ⑬ Ressort de rappel
- ⑭ Rivet

- ① Carcasa
- ② Placa de presión
- ③ Muelle helicoidal
- ④ Amortiguador
- ⑤ Disco de embrague
para eje de salida
- ⑥ Remache
- ⑦ Patilla para eje de salida
- ⑧ Eje
- ⑨ Tornillo de armella
- ⑩ Tuerca de ajuste
- ⑪ Volante motor
- ⑫ Taladro de equilibrado
- ⑬ Muelle espiral con patillas
- ⑭ Remache

- ① Scatola
- ② Spingidisco
- ③ Molla di compressione
- ④ Parastrappi
- ⑤ Disco frizione presa di forza
- ⑥ Rivetto
- ⑦ Leva presa di forza
- ⑧ Asse
- ⑨ Vite a occhiello
- ⑩ Dado di regolazione
- ⑪ Volano
- ⑫ Fori di equilibratura
- ⑬ Molla di torsione
- ⑭ Rivetto



- ① Gehäuse
- ② Druckplatte Fahrtrieb
- ③ Druckplatte Zapfwelle
- ④ Tellerfeder
- ⑤ Kupplungsscheibe Fahrtrieb (mit Sinterbelägen – torsionsgedämpft)
- ⑥ Kupplungsscheibe Zapfwellenabtrieb (mit organischem Belag – starr)
- ⑦ Hebel Fahrtrieb
- ⑧ Hebel Zapfwellenabtrieb
- ⑨ Schwungrad
- ⑩ Augenschraube
- ⑪ Kniehebel
- ⑫ Einstellschraube
- ⑬ Kontermutter
- ⑭ Einstellmutter
- ⑮ Sicherungsstift
- ⑯ Schenkelfeder
- ⑰ Achse
- ⑱ Druckfeder
- ⑲ Wuchtbohrung
- ⑳ Niet

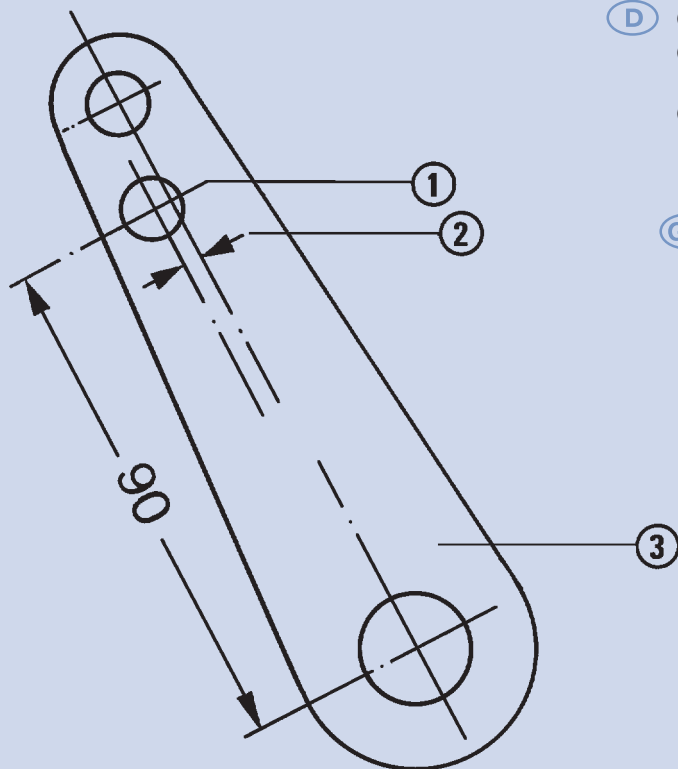
- ① Cover bracket
- ② Main drive pressure plate
- ③ P.T.O. pressure plate
- ④ Diaphragm spring
- ⑤ Main drive plate (with cera-metallic pads and torsion damped)
- ⑥ P.T.O. plate (with organic facing and solid center)
- ⑦ Main drive lever
- ⑧ P.T.O. lever
- ⑨ Flywheel
- ⑩ Connecting rod (pulling)
- ⑪ Connecting rod (pushing)
- ⑫ Adjusting screw
- ⑬ Lock nut
- ⑭ Adjusting nut
- ⑮ Split wheel
- ⑯ Hairpin spring
- ⑰ Pivot pin
- ⑱ Coil spring
- ⑲ Balance hole
- ⑳ Rivet

- ① Carter
- ② Plateau de pression avancement
- ③ Plateau de pression prise de force
- ④ Diaphragme
- ⑤ Disque d'avancement céramétique (avec amortisseur de torsion)
- ⑥ Disque de prise de force organique (sans amortisseur de torsion)
- ⑦ Levier d'avancement
- ⑧ Levier de prise de force
- ⑨ Volant moteur
- ⑩ Tirant réglable
- ⑪ Poussoir coudé
- ⑫ Vis de réglage
- ⑬ Contre-écrou
- ⑭ Ecrou de réglage
- ⑮ Goupille
- ⑯ Ressort de rappel
- ⑰ Axe
- ⑱ Ressort de pression
- ⑲ Perçage d'équilibrage
- ⑳ Rivet

- ① Carcasa
- ② Placa de presión para traslación
- ③ Placa de presión para eje de salida
- ④ Diafragma
- ⑤ Disco de embrague para traslación (con forro ceramético-amortiguación de torsion)
- ⑥ Disco de embrague para eje de salida (con forro orgánico – rígido)
- ⑦ Patilla de traslación
- ⑧ Patilla para eje de salida
- ⑨ Volante motor
- ⑩ Tornillo almenado
- ⑪ Palanca acodada
- ⑫ Tornillo de regulación
- ⑬ Contratuerca
- ⑭ Tuerca de ajuste
- ⑮ Pasador de seguridad
- ⑯ Muelle espiral con patillas
- ⑰ Eje
- ⑱ Muelle helicoidal
- ⑲ Taladro de equilibrado
- ⑳ Remache

- ① Scatola
- ② Spingidisco avanzamento
- ③ Spingidisco presa di forza
- ④ Molla a diaframma
- ⑤ Disco frizione avanzamento (con guarnizioni in materiale metalloceramico – con parastrappi)
- ⑥ Disco frizione presa di forza (con guarnizioni in materiale organico – rigido)
- ⑦ Leva avanzamento
- ⑧ Leva presa di forza
- ⑨ Volano
- ⑩ Vite a occhio
- ⑪ Ginocchiera
- ⑫ Vita di regolazione
- ⑬ Controdado
- ⑭ Dado di regolazione
- ⑮ Spina di sicurezza
- ⑯ Molla di torsione
- ⑰ Asse
- ⑱ Molla di compressione
- ⑲ Fori di equilibratura
- ⑳ Rivetto

LF



- D**
- ① Neue Bohrung $\varnothing 12,3 \pm 0,2$
 - ② Bohrung um 3 mm aus der Mitte versetzt
 - ③ Ausrückwelle für Fahrkupplung

- GB**
- ① New hole $\varnothing 12,3 \pm 0,2$
 - ② Hole 3 mm from axle
 - ③ Command shaft for drive clutch

- F**
- ① Nouveau trou $\varnothing 12,3 \pm 0,2$
 - ② Trou à 3 mm de l'axe
 - ③ Levier de commande

- E**
- ① Taladro nuevo $\varnothing 12,3 \pm 0,2$
 - ② Taladro a 3 mm del eje longitudinal
 - ③ Eje de embrague de traslación

- I**
- ① Nuovo foro $\varnothing 12,3 \pm 0,2$
 - ② Foro scenterato di 3 mm rispetto all'asse
 - ③ Leva di comando disinnesto frizione avanzamento

Fahrzeuge der ersten Serie bis ca. Oktober 1980 waren mit eingebauten Scheiben ohne Belagsfederung ausgerüstet.

Sollte beim Einbau der neuen Kupplung diese nicht sauber auskuppeln, ist auf dem Hebel der Ausrückwelle eine neue Bohrung laut Skizze anzubringen. Der Pedalweg ist von 180 mm auf 206 mm durch Verändern der Anschlagsschraube zu vergrößern. Sollte das Spannschloss keine Verstellmöglichkeit mehr zulassen, ist die Zugstange um 10 mm zu kürzen und das Gewinde entsprechend nachzuschneiden.

Vehicles manufactured before October 1980 had no cushion deflection on the wheel drive clutch plate.

If the new clutch will not disengage correctly, a new location hole must be drilled in the release cross-shaft lever as shown above. The pedal travel must be increased from 180 mm to 206 mm by adjusting the pedal stop screw.

If the turnbuckle prevents correct adjustment, the pull-rod must be shortened by approximately 10 mm, and re-threaded as required.

Les véhicules de la première série jusqu'en octobre 1980 étaient équipés d'une friction pincée sans lamelles de progressivité.

Si l'on est confronté à des problèmes de mauvais débrayage lors du montage d'un nouveau mécanisme il faudra percer un nouveau trou (voir croquis ci-dessous) dans le levier de l'arbre de débrayage. La course à la pédale est à augmenter de 180 mm à 206 mm par une modification de l'écrou de réglage. Si l'écrou de réglage est en fin de course, il faudra raccourcir de 10 mm le tirant et retailler le filetage en conséquence.

Los vehículos de la primera serie, hasta octubre de 1980, estaban equipados con disco de embrague sin deflexión (amortiguación del forro).

En caso de que el nuevo embrague no funcione bien, se deberá añadir un taladro en la palanca del eje de embrague según el croquis. El recorrido del pedal se debe aumentar, mediante el tornillo tope, de 180 mm a 206 mm.

En caso de que el tensor no permita regulación alguna, se recortará el tirante 10 mm y en consecuencia se aumentará la rosca en la misma medida.

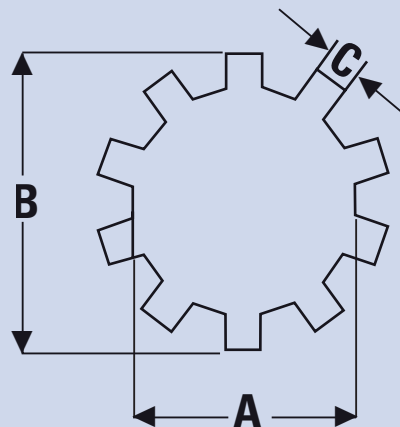
I veicoli della prima serie, fino al mese di ottobre 1980, all'incirca, erano dotati di dischi senza guarnizioni elastiche.

Se dopo il montaggio della nuova frizione il disinnesto della stessa non dovesse avvenire in modo corretto, è necessario praticare un foro nuovo sulla leva dell'alberino di disinnesto, come rappresentato in figura. Occorre aumentare la corsa del pedale da 180 mm a 206 mm regolando la vite di arresto in modo corrispondente.

Se il tenditore non dovesse consentire ulteriori regolazioni è necessario accorciare il tirante di 10 mm e ripristinare la relativa filettatura.

Typ	∅ A mm	∅ B mm	C mm
3/4" x 10 Zähne	15,545 15,418	19,405 19,151	2,972 2,921
7/8" x 10 Zähne	18,135 17,983	22,580 22,326	3,480 3,430
15/16" x 10 Zähne	19,456 19,202	24,130 23,876	3,750 3,700
1" x 10 Zähne	20,701 20,548	25,755 25,501	3,962 3,912
1 1/8" x 10 Zähne	23,317 23,114	28,930 28,676	4,470 4,420
1 1/4" x 10 Zähne	25,908 25,704	32,105 31,851	4,953 4,903
1 3/8" x 10 Zähne	28,850 28,650	35,280 35,120	5,461 5,411
1 1/2" x 10 Zähne	31,089 30,836	38,455 38,201	5,943 5,893
1 5/8" x 10 Zähne	33,655 33,401	41,630 41,376	6,452 6,402
1 3/4" x 10 Zähne	38,811 38,937	44,805 44,551	6,934 6,884
2" x 10 Zähne	41,341 41,046	51,155 50,901	7,899 7,849

Zähne = splines / cannelures / estrias / denti





Spezielle Angaben



Special designations



Désignations spéciales



Designaciones especiales



Indicazioni particolari

Allrad	Four wheel drive	4 roues motrices	4 ruedas motrices	Trazione integrale
Ausführung	Model	Modèle	Modelo	Modello
Baggerlader	Excavator	Pelle chargeuse	Excavadora	Escavatore
Erntemaschine	Harvester	Moissonneuse	Recolectora	Mietitrice
Frontlenker	Front wheel drive	Cabine avancée	Dirección delantera	Cabina avanzata
4/5 Gang	4/5 gears	4/5 vitesses	4/5 marchas	4/5 velocità
Geräteträger	Equipment carrier	Porteur d'équipements	Portador de equipos	Porta attrezzatura
Landwirtschaft	Agriculture	Agriculture	Agricultura	Agricoltura
Mit/ohne Lastschaltgetriebe	With/Without power shift-gear box	Avec/Sans BV à commande sous charge	Con/Sin caja de cambio de mando de carga	Con/senza trasmissione Powershift
Nicht	No	Pas	No	non
Schauffellader	Loader	Excavateur à pelle	Cargador de pala	Pala meccanica
Schmalspur	Narrow track	Empattement réduit	Via estrechal	Carreggiata stretta
Schwungradtiefe	Flywheel pot depth	Profondeur du volant	Profundidad del volante motor	Profondità volano
Unabhängig	Independant	Independant	Independiente	Indipendente
Zapfwelle	Power take off	Prise de force	Toma de fuerza	Presa di forza

**Piktogramme/
Erläuterungen**

Legend

Symboles

**Símbolos/
Aclaraciones**

**Pittogrammi /
descrizioni**

	Motor	Engine	Moteur	Motor	Motore
	Chassis	Chassis	Chassis	Chasis	Chassis
	Getriebe	Gearbox	Boîte de vitesses	Caja de cambio	Cambio
	Achse	Axle	Essieu	Eje	Assale
	RepSet	RepSet	RepSet	RepSet	RepSet
	Pilotlager (410) Anpressplatte (434) Anpressplatte und Tellerfeder (433)	Spigot bearing (410) Pressure plate (434) Pressure plate and diaphragm spring (433)	Roulement pilote (410) Plateau de pression (434) Plateau de pression et diaphragme inclus (433)	Rodamiento guía (aguja) (410) Plato de presión (434) Incorpora plato de presión y diafragma (433)	Cuscinetto pilota (410) Piatto spingidisco (434) Piatto spingidisco e molla a diaframma (433)

Umrechnungsfaktor

Conversion factor

Facteur de conversion

Factor de conversión

Fattore di conversione

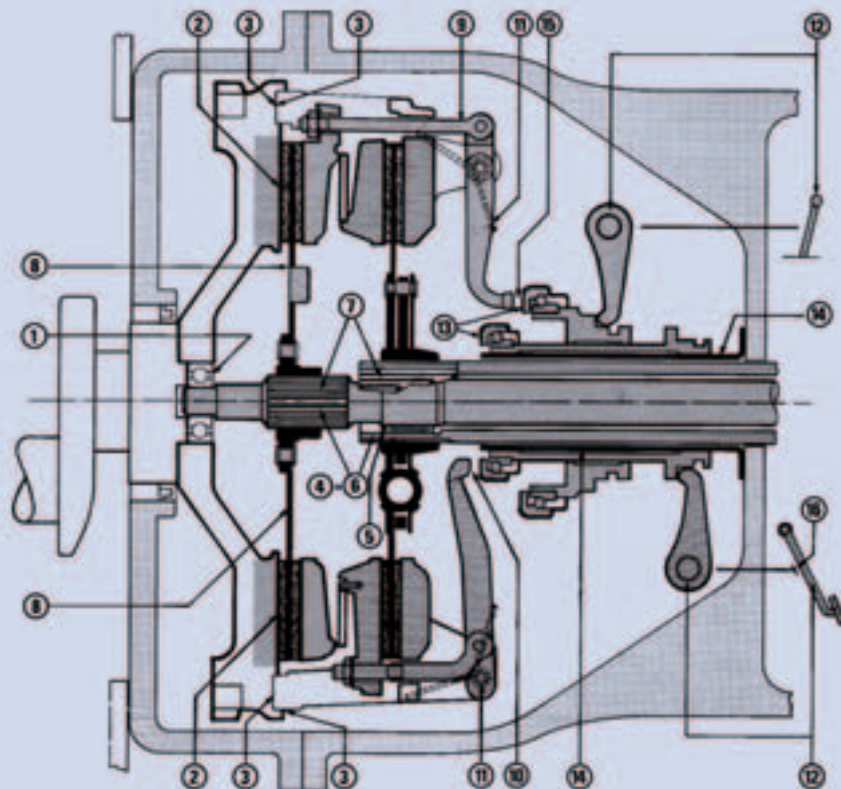
kW zu PS = 1,36 PS zu kW = 0,736	KW/HP = 1.36 HP/KW = 0.736	KW/CV = 1,36 CV/KW = 0,736	KW á CV = 1,36 CV á KW = 0,736	kW/CV = 1,36 CV/kW = 0,736
-------------------------------------	-------------------------------	-------------------------------	-----------------------------------	-------------------------------

Mecanismo de avance

Avanzamento

Eje de toma de fuerza

Presca di forza



Prioridad 1:

- **¿Se realizó la asignación correcta de vehículo / componentes de embrague? (¡Respétense las indicaciones del catálogo!)**
- **¿Están a disposición las herramientas especiales que posiblemente se necesiten para un cambio del embrague?**

El socio calificado de LuK respeta los siguientes puntos que tienen que ver con una reparación de embrague realizada de manera profesional:

- ① Comprobar el ajuste del cojinete piloto, y sustituir en caso necesario
- ② Comprobar que la superficie del volante esté plana y exenta de estrías. En caso de tener que rectificar la superficie de fricción, respetar las tolerancias del fabricante.
Atención: rebajar la superficie de fijación en la misma medida que la superficie de fricción.
- ③ ¡Tener en cuenta el centraje de la prensa con respecto al volante! ¡En caso de centraje por el borde exterior, comprobar las superficies de centraje de la prensa y del volante!
- ④ Comprobar el (los) eje(s) primario(s) respecto a deterioros.
- ⑤ Revisar los soportes y la hermetización de los ejes macizo y hueco.
- ⑥ Comprobar la suavidad de movimiento entre los ejes macizo y hueco.
- ⑦ Engrasar el (los) perfil(es) de los cubos o el (los) eje(s). Quitar el sobrante de grasa. Utilizar grasa para temperaturas elevadas – ¡grasas que contengan sólidos son inapropiadas! El programa de AS ofrece la grasa de alto rendimiento (AS No. 414 0014 10) apropiada para el cambio del embrague.
¡Los cubos niquelados químicamente no necesitan ser engrasados!
- ⑧ ¡Con un aparato comprobador y enderezador AS No 400 0005 10 (hasta 295 mm de diám.), comprobar el alabeo del disco de embrague suelto antes de montarlo! Posición de montaje prescrita del disco de embrague suelto. Respetar la indicación en el lado del motor o del cambio. Durante el montaje del cambio, introducir el (los)

- eje(s) primario(s) cuidadosamente en el (los) cubo(s) del (de los) disco(s) de embrague, para evitar daños del estriado o deformaciones del (de los) disco(s) de embrague. Comprobar el centraje del motor con respecto a la campana del embrague.
¡Sustituir los casquillos de centraje desgastados!
- ⑨ Después del montaje de la prensa, retirar todas las ayudas de montaje que pueda haber.
 - ⑩ La posición oblicua de las lengüetas de resorte de disco o de las palancas de desembrague, causada por las tolerancias de grosor de los forros de fricción, se ajusta por sí misma tras un corto tiempo de rodaje. ¡Si se efectúan ajustes posteriores a los ajustes de fábrica permanentes de LuK, caducará el derecho de garantía!
 - ⑪ Comprobar el asiento de los muelles de reajuste, de las piezas de presión, etc.
 - ⑫ ¡Comprobar el funcionamiento y el desgaste del accionamiento del embrague! ¡El cambio del cable de accionamiento pertenece al volumen de una reparación de embrague llevada a cabo de forma profesional! ¡En el caso de sistemas de desembrague accionados por varillaje, hay que verificar los puntos de soporte!
 - Comprobar los elementos de transmisión de pedal o palanca de embrague al mando del árbol de toma de fuerza, con respecto a suavidad de movimiento y juego. Purgar el sistema hidráulico en caso dado. Verificar el recorrido de desembrague del vástago del émbolo del cilindro receptor. Comprobar si el vástago del émbolo del cilindro receptor vuelve a su posición inicial.
 - ⑬ Comprobar el collarín de desembrague, y sustituirlo en caso dado.
 - ⑭ Comprobar el casquillo guía del (de los) cojinete(s) de desembrague con respecto a desgaste, y sustituirlo en caso dado. Utilizar agente lubricante para el montaje del (de los) cojinete(s) de desembrague (quitar la grasa que sobre).
 - ⑮ En caso de collarín de desembrague accionados con juego, ajustar un recorrido de 2-3 mm. Los collarines de desembrague con movimiento sincronizado son accionados con una carga previa de 80-100 N.
 - ⑯ Comprobar el tope de pedal.

Priorità 1:

- **I componenti della frizione attribuiti al relativo veicolo sono quelli corretti? (Osservare le indicazioni del catalogo)**
- **Sono disponibili gli attrezzi speciali eventualmente richiesti per la sostituzione della frizione?**

Per garantire una riparazione della frizione corretta e eseguita a dovere, il partner qualificato LuK verifica i seguenti punti:

- ① Verificare il gioco di accoppiamento del cuscinetto pilota ed eventualmente sostituirlo.
- ② Verificare l'assenza di solcature o bolli sulla superficie di contatto del volante. In caso di spianatura della superficie di contatto devono essere rispettate le relative tolleranze previste.
Attenzione: dalla superficie di fissaggio della frizione deve essere asportata la stessa quantità di materiale asportato sulla superficie attiva trattata.
- ③ Verificare il centraggio tra il piatto spingidisco della frizione e il volante. In caso di centraggio sul diametro esterno, verificare i bordi di accoppiamento presenti sul spingidisco e sul volante.
- ④ Controllare che l'albero primario/gli alberi primari del cambio non siano danneggiati.
- ⑤ Verificare l'accoppiamento tra l'albero pieno e quello cavo e la relativa guarnizione di tenuta.
- ⑥ Verificare il libero scorrimento tra l'albero pieno e quello cavo.
- ⑦ Ingrassare le scanalature di accoppiamento dei mozzo/i o l'albero/gli alberi. Rimuovere il grasso in eccesso. Utilizzare un grasso per alte temperature – non sono adatti i grassi che contengono additivi solidi. Per la sostituzione della frizione, AS nella sua gamma propone un grasso ad alte prestazioni adatto, disponibile con il codice d'ordinazione **414 0014 10**.
I mozzi nichelati chimicamente non devono essere ingrassati.
- ⑧ Prima di procedere al montaggio, controllare con l'apparecchio di controllo e allineamento AS N. 400 000610 (fino a 295 mm) che il disco frizione libero ruoti senza sfarfallamento laterale. Verificare la corretta posizione di montaggio del disco frizione libero, indicata sul lato motore o su quello del cambio. Durante il montaggio del cam-

- bio, inserire l'albero primario o gli alberi primari nel/nei mozzo/i del disco o dei dischi frizione per evitare un danneggiamento delle scanalature o una deformazione del disco o dei dischi della frizione. Verificare il centraggio del motore rispetto alla campana del cambio. Sostituire le boccole di centraggio usurate.
- ⑨ A montaggio terminato del spingidisco della frizione rimuovere gli eventuali attrezzi ausiliari utilizzati.
 - ⑩ Gli eventuali disallineamenti di alette della leva manuale di azionamento della presa di forza dopo un rodaggio. Ogni modifica apportata alla regolazione fissa effettuata da LuK in stabilimento farà decadere la garanzia.
 - ⑪ Controllare la sede delle molle di richiamo, tasselli, ecc.
 - ⑫ Verificare il corretto funzionamento del comando della frizione e controllarne l'usura. Una corretta riparazione della frizione comprende anche la sostituzione del relativo cavo flessibile di comando. Nel caso di sistemi di disinnesto azionati mediante tranterter verificare i vari punti di accoppiamento. Verificare il gioco degli elementi di trasmissione dal pedale della frizione e/o dalla leva manuale di azionamento della presa di forza controllando che si possano muovere liberamente. Se necessario, spurgare l'aria eventualmente presente nell'impianto idraulico. Verificare la corsa di disinnesto dello stelo del cilindro attuatore. Verificare che lo stelo del cilindro attuatore ritorni nella posizione iniziale.
 - ⑬ Verificare il cuscinetto reggispinta ed eventualmente sostituirlo.
 - ⑭ Verificare che il/i tubo/i guida del/dei cuscinetto/i reggispinta non sia/siano usurato/i ed eventualmente sostituirlo/li. Montare il/i cuscinetto/i reggispinta usando un lubrificante (rimuovere il grasso in eccesso).
 - ⑮ Nel caso di cuscinetti reggispinta che operano con gioco, regolare la corsa a 2-3 mm. I cuscinetti reggispinta folli funzionano con un precarico di 80-100 N.
 - ⑯ Regolare eventualmente l'arresto del pedale.

E Indicaciones para el pedido

I Indicaciones para el pedido

AA Opcional	Opzionale
AD Lado caja de cambio	Lato cambio
AH Ambos discos incorporados	Ambedue i dischi montati
AM Tener cuenta número de estrias	Fare attenzione all'accoppiamento scanalato del mozzo
AN Versión reforzada	Versione pesante
AO Obtenible solo del fabricante	Versione pesante
AR Solo rodamiento sin carcasa	Solo cuscinetto senza alloggiamento
AU Rodamiento guía (aguja)	Cuscinetto pilota
BL Prensa con 4 palancas	Spingidisco con 4 leve
BM Equipado con diferentes sistemas de desembrague. Comprobar piezas desmontadas.	Provvisto di diversi sistemi di disinnesto. Controllare i vecchi particolari.
BO Cilindro receptor y cojinete son una unidad	Il cilindro attuatore e il cuscinetto reggispinta compongono un'unità
BT Con 3 conexiones hidráulicas	Con 3 raccordi idraulici
BU Con 2 conexiones hidráulicas	Con 2 raccordi idraulici
CB Accionamiento de embrague por varillaje	Frizione con azionamento a leva
CD Accionamiento de embrague por cable	Frizione con azionamento a cavo
DG Vehículo equipado con sistema de frenos a baja presión (8,1 bar)	Per veicoli con impianto freni a bassa pressione (8,1 bar)
DH Vehículo equipado con sistema de frenos a alta presión (18,5 bar)	Per veicoli con impianto freni ad alta pressione (18,5 bar)
DT Solamente el amortiguador de torsión	Solo smorzatore
DU Resortes de color rojo 9 x	Colore molle 9 x rosso
EB No se puede intercambiar con piezas de LuK	Non intercambiabile con LuK
EH En el primer montaje del embrague de 6 palancas, deben utilizar el RepSet completo (diferente collarin)	Nel primo montaggio della frizione a 6 leve montare solo con RepSet (altro cuscinetto reggispinta)
FT Por favor, solicitar las instrucciones de montaje a LuK	Per le istruzioni di montaggio rivolgersi a LuK
GI Sin collarin	Senza cuscinetto reggispinta
HN En fase de extinción	Tipo di uscita
HR Montar solo con prensa o bien disco de embrague indicado	Montare con la seguente frizione o il seguente disco
HZ Sólo se puede adquirir como RepSet	Acquistabile solo come RepSet
LF Ver página 560	Vedere pag. 560
LG Disco principal, montado en el lado del cambio	Gruppo trazione lato cambio, montato
LH Disco principal, montado en el lado del motor	Gruppo trazione lato motore, montato
LI Disco P.T.O., montado en el lado del motor	Presca di forza lato motore, montata
LK Disco P.T.O., montado en el lado del cambio	Presca di forza lato cambio, montata
LM Disco P.T.O., suelto en el lado del motor	Presca di forza lato motore, libero
LN Disco principal, suelto en el lado del motor	Gruppo trazione lato motore, libero
LQ 3 pares de pastillas	3 coppie di pastiglie
LR 4 pares de pastillas	4 coppie di pastiglie
LS 5 pares de pastillas	5 coppie di pastiglie
LT 6 pares de pastillas	6 coppie di pastiglie
LU Modelo nuevo, sin amortiguador de torsión	Nuova versione, senza parastrappi
LV Observar posición del desequilibrio residual	Tenere conto della posizione dello sbilanciamento residuo
LY 8 pares de pastillas	8 coppie di pastiglie
MC Espesor del disco 10,3 mm	Spessore disco 10,3 mm
MH 7 pares de pastillas	7 coppie di pastiglie
ML 10 pares de pastillas	10 coppie di pastiglie
MO Disco suelto no suministrable por LuK	Disco lato motore non fornito da LuK
MP Intercambiable con OMG, pero no con Valeo	Intercambiabile con OMG, ma non con Valeo
MQ Intercambiable con Valeo	Intercambiabile con Valeo
MR Intercambiable con F&S	Intercambiabile con F&S
MS Con diámetro pequeño	Con diametro piccolo
MT Con diámetro grande	Con diametro grande
MZ Estriado del buje atornillado 1 3/4" – 10 estrias	Profilo del mozzo avvitato 1 3/4" – 10 Z
NB Retirar tornillos de fijación despues del montaje	Rimuovere le viti di installazione dopo il montaggio della frizione
ND A partir del chasis no. 1507 007, 1508 136	A partire dal N. telaio 1507 007, 1508 136
NF Diámetro exterior del collarin 145 mm	Diametro cuscinetto reggispinta grande: 145 mm
NG Diámetro exterior del collarin 120 mm	Diametro cuscinetto reggispinta grande: 120 mm
NH Disco LuK en plato de presión F&S (lado motor "Mot-Seite" debe indicar hacia caja de cambio	Durante il montaggio del disco LuK in una frizione F&S il lato motore deve essere rivolto verso la trasmissione
NI No montar con embrague de F&S	Non usare con frizione F&S
NK Intercambiable con Valeo, si es embrague de 6 palancas	Intercambiabile con Valeo se la frizione Valeo ha 6 leve di disinnesto
NL 9 muelles de color verde	Colore molle verde x 9
NM 12 muelles de color verde	Colore molle verde x 12
NR En caso de usar LuK (12 tornillos) en lugar de Valeo (9 tornillos), usar el RepSet completo.	Per la sostituzione della versione Valeo (n. 9 viti di fissaggio) con quella LuK (n. 12 viti di fissaggio) usare sempre il RepSet completo
NX 12 pares de pastillas	12 coppie di pastiglie
PD El vehículo puede estar equipado con diferentes tipos de rodamientos de empuje	Il veicolo può essere dotato di diversi tipi di cuscinetti reggispinta
PM Con toma de fuerza (P.T.O.)	Con presa di forza centrale
QB Equipado con embragues de diferentes diámetros	Provvisto di diverse dimensioni frizione
RS RepSet incluye cojinete y rodamiento de aguja	RepSet completo di cuscinetto reggispinta e cuscinetto di raccordo
TA Para mecanismo de avance	Per gruppo trazione
TB Para eje de toma de fuerza	Per presa di forza
TC Grosor del disco 7,6 mm	Spessore disco 7,6 mm
TD Grosor del disco 12 mm	Spessore disco 12 mm
TE 9 pares de forros	9 coppie di pastiglie
TF Buje incorporado 1 5/8" x 10	Mozzo integrato 1 5/8" x 10
TG Buje incorporado 46 x 50 x 8	Mozzo integrado 46 x 50 x 8
TH Buje incorporado 34 x 40 x 12	Mozzo integrado 34 x 40 x 12
TI Soporte completo para eje de toma de fuerza y acoplamiento	Cuscinetto completo per presa di forza e frizione avanzamento.
TK Casquillo distanciador de 12 mm sobre la carcasa	Boccola distanziatrice 12 mm su scatola
TL Casquillo distanciador de 6 mm sobre la carcasa	Boccola distanziatrice 6 mm su scatola
TM Versión reforzada con volante motor de 310 mm	Modello reg. con volante da 310 mm
TN Versión reforzada con volante motor de 330 mm	Modello reg. con volante da 330 mm
TO Buje incorporado 44 x 47 x 29	Mozzo integrado 44 x 47 x 29
TP Buje incorporado para eje de toma de fuerza 1 1/2" x 10	Mozzo integrado per presa di forza 1 1/2" x 10
TR Buje incorporado para eje de toma de fuerza 1 3/4" x 27	Mozzo integrado per presa di fuerza 1 3/4" x 27
TS Buje incorporado para eje de toma de fuerza 1 1/2" x 23	Mozzo integrado per presa di forza 1 1/2" x 23
TT Amortiguador de muelle axial para mecanismo de avance 40 x 45 x 16	Parastrappi assiale per gruppo trazione 40 x 45 x 16
TU Buje incorporado para eje de toma de fuerza 40 x 45 x 16	Mozzo integrado per presa di forza 40 x 45 x 16
TV Buje incorporado para mecanismo de avance 35 x 38,4 x 24	Mozzo integrado per gruppo trazione 35 x 38,4 x 24
TW Buje incorporado para mecanismo de avance 34 x 40 x 12	Mozzo integrado per gruppo trazione 34 x 40 x 12
TX Perfil del buje atornillado 1 5/8 x 25 estrias	Profilo del mozzo avvitato 1 5/8 x 25 denti
TY Amortiguador incorporado para mecanismo de avance 35 x 40 x 14	Parastrappi integrato per gruppo trazione 35 x 40 x 14
TZ Perfil del buje atornillado 51 x 55 x 26 estrias	Profilo del mozzo avvitato 51 x 55 x 26 denti
UA Resortes de color rojo 12 x	Colore molle 12 x rosso
UB Resortes de color rojo 6 x	Colore molle 6 x rosso
UC Resortes de color negro 9 x	Colore molle 9 x nero
UE Resortes de color gris 12 x	Colore molle 12 x grigio
UF Plato de presión de tres palancas	3 leva frizione
UG Sustituye a plato de presión de cuatro palancas	Sostituisce 4 leva frizione
UH Sustituye a plato de presión de cuatro palancas con anillo de empuje	Sostituisce 4 leva frizione con tassello di spinta
UI Montar el embrague LuK sin los segmentos	Montare frizione LuK senza lamiera
UK Perfil del buje atornillado 1 7/8 x 29 estrias	Profilo del mozzo avvitato 1 7/8 x 29 denti
UM Sustituye a plato de presión de tres palancas o de seis palancas de Valeo	Sostituisce leva frizione Valeo 3 e 6
UN Buje incorporado 50 x 55 x 26	Mozzo integrado 50 x 55 x 26
ZA Amortiguador axial para mecanismo de avance	Parastrappi assiale per gruppo trazione
ZB Amortiguador de gran ángulo para mecanismo de avance	Parastrappi ad angolo ampio per gruppo trazione
ZC Amortiguador para eje de toma de fuerza frontal	Parastrappi per presa di fuerza frontale
ZD Amortiguador de muelle axial para eje de toma de fuerza	Parastrappi assiale per presa di fuerza
ZM Con sensor	Con sensore



Fahrertrieb

Main disc

Friction d'avancement

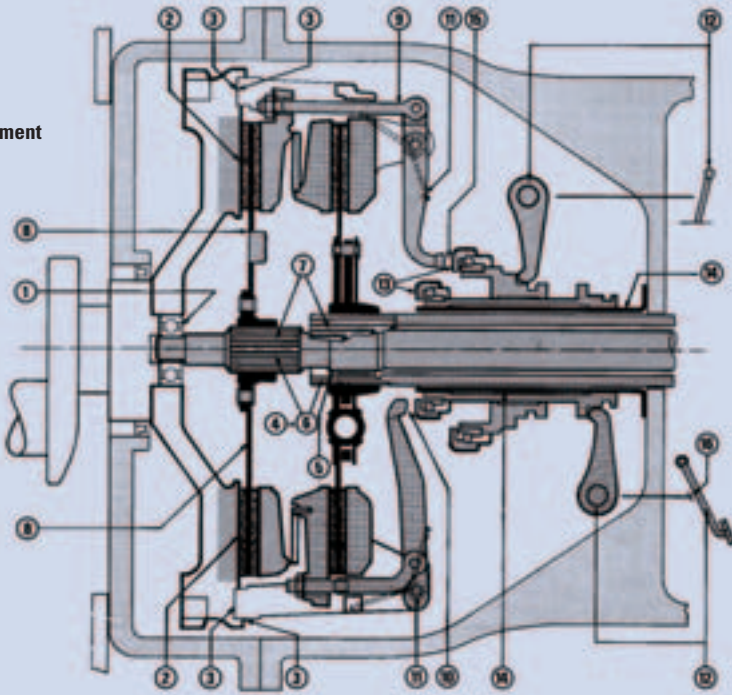


Zapfwelle

P.T.O. disc

Friction prise

de force



Priorité no. 1:

● L'affectation correcte des composants véhicule/embrayage a-t-elle été respectée? (Tenir compte de ce qu'il y a à ce sujet dans le catalogue!)

● Disposez-vous des outils spéciaux nécessaires au remplacement de l'embrayage, le cas échéant?

Le partenaire qualifié LuK respecte les points mentionnés ci-dessous permettant d'effectuer une réparation de l'embrayage de manière appropriée:

- ① Vérifier l'ajustement du roulement pilote, le cas échéant, le remplacer.
- ② Vérifier que la surface portante du volant-moteur ne présente pas de crevasses ni de bosses! En cas de rectification de la surface portante, respecter les cotes limites fixées par le constructeur. **Attention:** Veiller à rectifier la face de vissage du mécanisme de la même valeur que la surface de roulement traitée!
- ③ Respecter le centrage du plateau de pression du volant-moteur! En cas de centrage extérieur, vérifier l'état du bord d'ajustage du plateau de pression d'embrayage et du volant-moteur!
- ④ Vérifier que l' (les) arbre(s) primaire(s) de boîte de vitesses ne présente(nt) pas de détériorations.
- ⑤ Vérifier la fixation et le joint situés entre l'arbre plein et l'arbre creux.
- ⑥ Vérifier la mobilité entre l'arbre plein et l'arbre creux.
- ⑦ Graisser le(s) profil(s) du moyeu ou de l'arbre/des arbres. Éliminer l'excédent de graisse. Utiliser de la graisse pour températures élevées. Les graisses contenant des matières solides ne conviennent pas. AS propose la graisse appropriée à haut rendement réf. 414 0014 10 à utiliser lors du remplacement d'un embrayage.

Ne pas graisser les moyeux à revêtement en nickel!

- ⑧ Avant de monter le disque d'embrayage libre, vérifier s'il présente une voile latérale à l'aide de l'appareil de contrôle et de réalignement AS n° 400 0006 10 (jusqu'à un diam. de 295 mm)! Respecter la position de montage prescrite pour le disque libre, tenir compte des indications côté moteur et côté de boîte de vitesses. Introduire avec précaution, lors de l'insertion de(s) l'arbre(s) primaire(s) de boîte de vitesses dans le(s) moyeu(x) du (des) disque(s) d'embrayage afin d'éviter tout endommagement du profil ou un voilage du (des) disque(s) d'embrayage. Vérifier le centrage du moteur par rapport à la cloche de boîte de vitesses. Remplacer les douilles de centrage présentant des traces d'usure!
- ⑨ Une fois le plateau de pression d'embrayage monté, ne pas oublier d'enlever, le cas échéant, les aides de montage.
- ⑩ L'inclinaison des languettes de diaphragme ou des leviers de débrayage, inclinaison provoquée par les tolérances d'épaisseur de la garniture de friction, disparaît après une courte période de rodage. Toute modification du réglage exécuté par LuK en usine entraînera l'annulation de la garantie!
- ⑪ Vérifier le logement des ressorts de rappel, des pièces de pression etc.
- ⑫ Vérifier le bon fonctionnement de la commande d'embrayage et vérifier aussi si celle-ci présente des traces d'usure! Une réparation de l'embrayage correctement effectuée inclut aussi le remplacement du câble d'embrayage! Dans le cas de systèmes de débrayage commandés par tringlerie, vérifier les logements! Vérifier aussi la mobilité ainsi que le jeu des éléments de transmission de la pédale d'embrayage ou du levier à main commandant la prise de mouvement auxiliaire. Purger le cas échéant le système hydraulique. Vérifier la course de débrayage de la tige de piston du cylindre-récepteur. Vérifier si la tige de piston du cylindre-récepteur revient à sa position initiale.
- ⑬ Contrôler la butée de débrayage et, le cas échéant, la remplacer.
- ⑭ Contrôler la douille de guidage de la (des) butée(s) de débrayage à la recherche de traces d'usure et, le cas échéant, la remplacer. Utiliser lors du montage les lubrifiants de la (des) butée(s) de débrayage (éliminer l'excédent de graisse).
- ⑮ Régler la course à 2-3 mm en cas de butées de débrayage actionnées avec du jeu. Les butées de débrayage satellites sont actionnées avec une précharge de 80 à 100 N.
- ⑯ Régler, le cas échéant, la butée de pédale.

Priorität 1:

- Wurde die richtige Zuordnung Fahrzeug/Kupplungskomponenten getroffen? (Katalogausgaben beachten!)
- Stehen die für den Kupplungswechsel evtl. notwendigen Spezialwerkzeuge zur Verfügung?

Der qualifizierte LuK-Partner beachtet folgende Punkte im Rahmen der fachgerecht durchgeführten Kupplungsreparatur:

- ① Passung des Pilotlagers prüfen; evtl. erneuern.
- ② Schwungrad auf riefen- und beulenfreie Anlauffläche prüfen! Bei Nachbearbeitung der Anlauffläche sind die vorgeschriebenen Toleranzen zu beachten. **Achtung:** Anschraubfläche im gleichen Maß nachsetzen wie die behandelte Lauffläche!
- ③ Zentrierung Kupplungsdruckplatte-Schwungrad beachten! Bei Außenzentrierung auf den Zustand des Paßrandes der Kupplungsdruckplatte und des Schwungrades achten!
- ④ Getriebeeingangswelle(n) auf Beschädigungen prüfen.
- ⑤ Lagerung und Dichtung zwischen Voll- und Hohlwelle überprüfen.
- ⑥ Leichtgängigkeit zwischen Voll- und Hohlwelle prüfen.
- ⑦ Nabenprofil(e) oder Welle(n) fetten. Überschüssiges Fett entfernen. Hochtemperaturfett verwenden – ungeeignet ist Fett mit Feststoffanteilen! AS hat unter der Bestellnummer 414 0014 10 das richtige Hochleistungsfett für den Kupplungswechsel im Programm. **Chemisch vernickelte Naben müssen nicht geschmiert werden!**
- ⑧ Lose Kupplungsscheibe vor Einbau mit Prüf- und Richtgerät AS Nr. 400 0006 10 (bis 295 mm) auf Seitenschlag prüfen! Vorgeschriebene Einbaulage der losen Kupplungsscheibe, Hinweis Motor- oder GetriebeSeite, beachten.

Getriebeeingangswelle(n) vorsichtig beim Einfahren des Getriebes in die Nabel(n) der Kupplungsscheibe(n) einführen, um Beschädigungen des Profils oder ein Teller der Kupplungsscheibe(n) auszuschließen. Zentrierung Motor zu Getriebeblocke prüfen. Ausgeschlagene Zentrierbuchsen austauschen!

- ⑨ Nach Montage der Kupplungsdruckplatte die evtl. vorhandenen Einbaulagen entfernen.
- ⑩ Schiefstand von Tellerfederungen bzw. Ausrückhebeln, hervorgerufen durch Dicketoleranzen des Reibbelages, regulieren sich nach kurzer Einlaufzeit. Bei Nachjustierungen der von LuK werksseitig durchgeführten Feinjustierung erlischt der Garantieanspruch!
- ⑪ Sitz der Rückstellfedern, Druckstücke etc. kontrollieren.
- ⑫ Kupplungsbetätigung auf Funktion und Verschleiß prüfen! Der Austausch des Kupplungsziuges gehört zum Umfang einer fachgerecht durchgeführten Kupplungsreparatur! Bei gestängebetätigten Ausrücksystemen Lagerungen prüfen! Übertragungselemente vom Kupplungspedal bzw. Handhebel zur Betätigung der Zapfwelle auf Leichtgängigkeit und Spiel prüfen. Hydrauliksystem ggf. entlüften. Ausrückweg der Kolbenstange des Nehmerzylinders prüfen. Prüfen, ob die Kolbenstange des Nehmerzylinders in die Ausgangsposition zurückgeht.
- ⑬ Ausrückklager überprüfen und ggf. erneuern.
- ⑭ Führungshülse der/des Ausrückklager(s) auf Verschleiß prüfen und ggf. erneuern. Schmiermittel bei der Montage der/des Ausrückklager(s) verwenden (überschüssiges Fett entfernen).
- ⑮ Bei mit Spiel betriebenen Ausrückklagern 2-3 mm Weg einstellen. Mitlaufende Ausrückklager werden mit einer Vorlast von 80-100 N betrieben.
- ⑯ Evtl. Pedalanschlag einstellen.

Priority 1:





- Have the correct clutch components been selected for the vehicle? (Check catalogue information).
- Are the correct fitting tools available?

It is advised that when fitting any LuK clutch the following guidelines are observed:

- ① Ensure that the flywheel bearing is serviceable. Replace if necessary.
- ② Examine the flywheel for scoring and cracks. If the flywheel face requires regrinding, check if the minimum thickness will permit this. **Note:** the same amount of material must be removed from the clutch-mounting face as is removed from the flywheel face.
- ③ Check the centring of the clutch pressure plate with respect to the flywheel. For outside diameter centring, check the condition of the clutch pressure plate and flywheel.
- ④ Check the gearbox input shaft(s) for damage.
- ⑤ Check bearing and sealing between solid and hollow shafts.
- ⑥ Check for free movement between solid and hollow shafts.
- ⑦ Grease hub profile(s) or shaft(s). Remove excess grease. Use high-temperature grease. Grease containing solid matter is not permissible. The correct high-performance grease for clutch changes is available from AS under the order number 414 0014 10. **Chemically nickel-plated hubs must not be greased.**
- ⑧ Before installation, check the clutch disc for lateral run-out using the checking and alignment tool, AS no. 400 0006 10 (up to 295 mm dia.). Observe the specified installation position of the clutch disc (engine or gearbox-side indication). When installing the gearbox, carefully guide the gearbox input shaft(s) into the hub(s) of the clutch disc(s) in

Observe the specified installation position of the clutch disc (engine or gearbox-side indication). When installing the gearbox, carefully guide the gearbox input shaft(s) into the hub(s) of the clutch disc(s) in order to prevent damage to the profiles or deformation of the clutch disc(s). Check the centring of the engine with respect to the gearbox bell-housing. Replace worn centring bushes.

- ③ Remove any installation tools after mounting the clutch pressure plate.
- ⑩ The run out between the diaphragm spring fingers or clutch release levers caused by thickness tolerances of the friction material will be automatically rectified after a short running-in time. Subsequent alteration of the fine adjustment performed by LuK in production will invalidate the warranty.
- ⑪ Check the release springs, thrust pieces etc. for correct seating.
- ⑫ Check clutch actuation for correct operation and for wear. Replacing the clutch cable also falls within the scope of a properly executed clutch repair. Check the bearings in linkage-actuated release systems. Check the transmission elements associated with the clutch pedal or with the manual lever for actuating the power take-off for free movement and play. Bleed the hydraulic system if necessary. Check the release travel of the slave cylinder piston rod. Check if the slave cylinder piston rod returns to the initial position.
- ⑬ Check the release bearing and replace if necessary.
- ⑭ Check the guide sleeve for the release bearing(s) for wear and replace if necessary. Use lubricant when installing the sleeve bearing(s) (remove excess grease).
- ⑮ For release bearings which operate with play, set 2 - 3 mm travel. Rotating release bearings are operated with a pre-load of 80-100 N.
- ⑯ Adjust pedal stop if necessary.

					
	✓	✓	✓	✓	✓
	✓	✓			
	✓	✓	✓	✓	
	✓	✓	✓	✓	
	✓	✓			
	✓	✓	✓	✓	
	✓	✓			
	✓	✓	✓	✓	

LuK-Aftermarket Service oHG

Paul-Ehrlich-Straße 21
D-63225 Langen
Telefon: +49 (0) 1801-753-333
Telefax: +49 (0) 6103-753-297

luk-as@schaeffler.com
www.LuK-AS.de

LuK-Aftermarket Service UK Ltd

Holme Lacy Road, Rotherwas
HR2 6LA Hereford • The United Kingdom
Phone: +44 1432 264264
Fax: +44 1432 275146

product-management@luk-as.co.uk
www.LuK-AS.com